ROLOFF

LISTA KATALOG

BETRIEBSEINRICHTUNG



www.roloff.com

LISTA

LISTA ALS PARTNER

LISTA bietet Übersicht. Mit Erfolg, Erfahrung und System. Seit über 75 Jahren ermöglichen wir unseren Kunden, aufgeräumter und effizienter zu arbeiten. Weil sie von uns mehr bekommen als ein hochwertiges Produkt, kompetente Beratung und vielfältige Services: Das LISTA System schafft perfekt ineinandergreifende Lösungen für reibungslose Arbeitsabläufe. Und macht uns damit zu einem der führenden Partner rund um Lager- und Betriebseinrichtungen weltweit.



VORTEILE AUF EINEN BLICK

- **Umfassendes Sortiment**
  von A wie Auszugregal bis Z wie Zugriffskontrolle
- **Massgeschneiderte Lösungen**
  für Kunden mit individuellen Anforderungen
- **Vielfältige Services**
  wie Schulungen, Montage, Beschriftung etc.
- **Modulares System**
  alle Produkte frei kombinierbar
- **Kompetente Planung**
  einschliesslich Visualisierung mit LISTA Draw
- **Weltweites Vertriebs- und Servicenetz**
  für eine Kundenbetreuung ohne Grenzen
- **Maximale Flexibilität**
  durch freie Farbwahl, Konfigurationsmöglichkeiten und mehr
- **10 Jahre Garantie**
  einzigartig in der Branche
- **Erstklassige Referenzen**
  von mehr als 100 000 namhaften Unternehmen weltweit

DAS LISTA PROGRAMM


LISTA im Profil 04

Ausstattungsmerkmale und Besonderheiten 22

Schubladenschränke 38


Werkstattwagen 80


Schubladenregale 84


NC-Lager- und Transportsysteme 100


Arbeitsplatzsysteme und Werkbänke 106


Schranksysteme 168


Regalsysteme 218


Einteilungsmaterial & Beschriftungssystem 248

Bestellung / Ansprechpartner / Farben 270

WILLKOMMEN BEI DER NR. 1

So vielseitig wie Ihre Herausforderungen an moderne Lager- und Betriebseinrichtung sind, so vielseitig sind die Branchen, denen wir passende Lösungen dafür liefern. Wetten, dass auf unserer Kundenliste auch Ihr Business vertreten ist? Das gibt Ihnen die Sicherheit, dass wir uns auskennen und wissen, wie unterschiedlich die Anforderungen in den verschiedenen Bereichen sind.



Automobil



Banken und Verwaltung



Beruf, Bildung und Freizeit



Feuerwehr und Polizei



Gesundheitswesen



Luftfahrt



Maschinenbau



Metallverarbeitung



Motorsport



Museen



Öffentlicher Verkehr



Schulen und Universitäten



Uhren, Schmuck, Münzen



Unterhalt und Reparatur



Verteidigung und Sicherheit



Werkzeughersteller

ARBEITEN MIT SYSTEM

Der Systemgedanke ist ein Markenzeichen von LISTA. Damit Sie Ihr Unternehmen optimal einrichten können, bieten wir Ihnen ein umfassendes Sortiment für alle Funktionsbereiche. Kombinieren Sie einzelne Module frei nach Bedarf, vom Lager über Werkstatt, Produktion und Montage bis ins Büro.

Doch das LISTA System kann noch mehr als durchgängig in alle Räume passen: Unsere Produkte können Sie individuell konfigurieren, mit passenden Türen, Arbeitsplatten, variabler Inneneinteilung und Zubehör versehen. Und wenn das immer noch nicht zur optimalen Lösung führt, entwickeln unsere Ingenieure eine spezielle Sonderlösung für Sie.

Auf diese Weise verbindet das LISTA System durchgängiges Look-and-feel mit individueller Funktionalität und schafft so die Basis für effiziente Abläufe im Unternehmen. Das heisst: Mit LISTA arbeiten Sie schneller, produktiver oder einfach: besser.

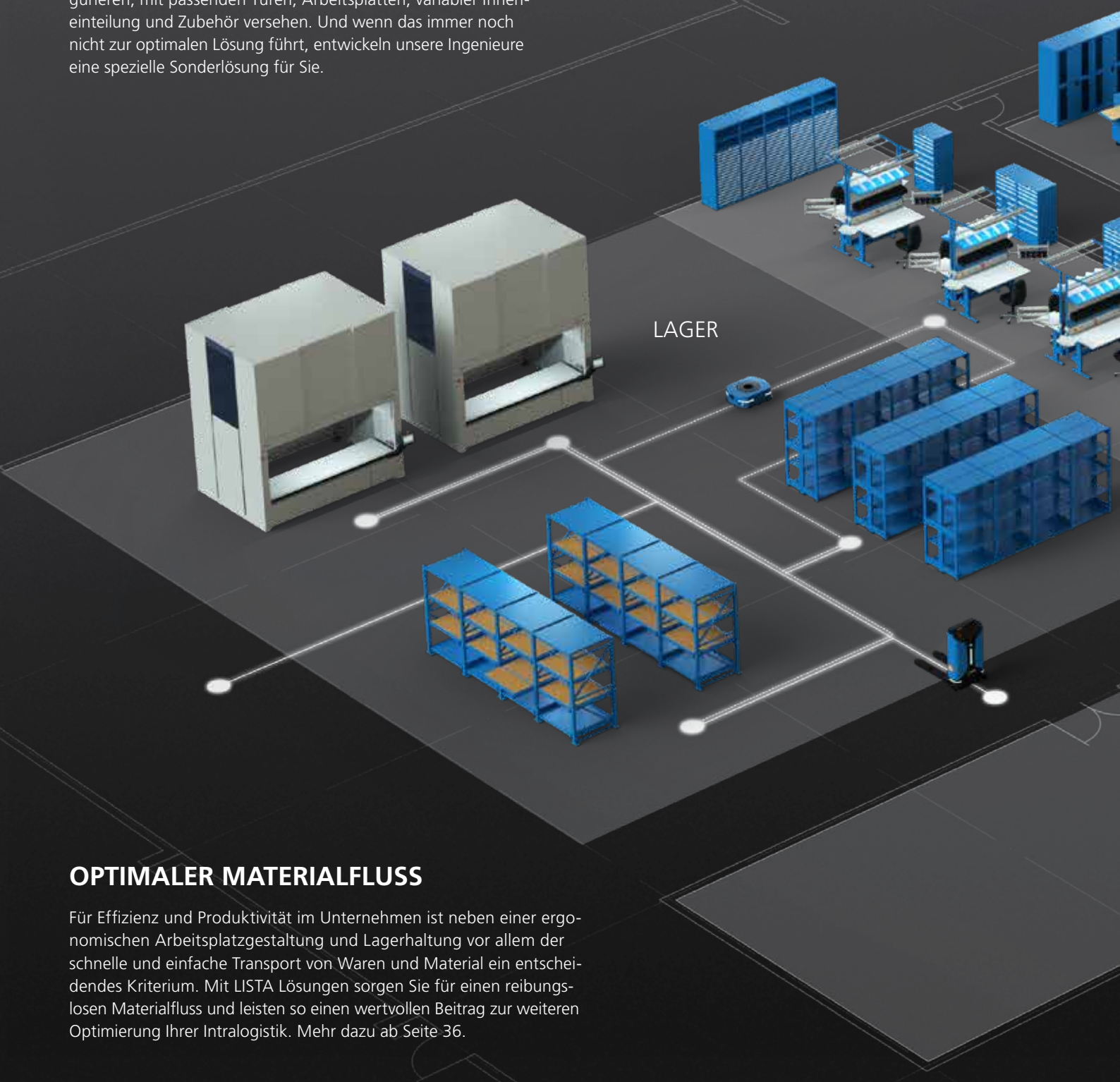

OPTIMALER MATERIALFLUSS

Für Effizienz und Produktivität im Unternehmen ist neben einer ergonomischen Arbeitsplatzgestaltung und Lagerhaltung vor allem der schnelle und einfache Transport von Waren und Material ein entscheidendes Kriterium. Mit LISTA Lösungen sorgen Sie für einen reibungslosen Materialfluss und leisten so einen wertvollen Beitrag zur weiteren Optimierung Ihrer Intralogistik. Mehr dazu ab Seite 36.

WERKSTATT

BÜRO

MONTAGE

SOZIALRAUM

PRODUKTION

STANDARDPRODUKTE

- für Sie vorkonfiguriert



SYSTEMLÖSUNGEN

- individuell konfigurierte Produkte
- Einzelteile
- Zubehör



SONDERLÖSUNGEN

- individuelles Engineering
- branchenspezifische Lösungen



LISTA SYSTEMLÖSUNGEN IM ÜBERBLICK

Die Arbeitswelt wird variabler. Da trifft es sich, dass mit LISTA Systemlösungen Arbeitsumgebungen flexibel und bedarfsgerecht gestaltet werden können. Die einzelnen Module sind in verschiedenen Ausführungen zu haben und bieten zahlreiche Optionen zur individuellen Konfiguration. Schliesslich möchten wir Ihnen nicht irgendetwas verkaufen, sondern immer die Lösung, die zu Ihnen passt.

SCHUBLADENSCHRANK



ARBEITSPLATZ



SCHRANK



UNIVERSALREGAL L1006



BEI LISTA IST MEHR FÜR SIE DRIN

Von der Lieblingsfarbe bis zur perfekten Schubladeneinteilung: Uns ist wichtig, das für Sie optimale Produkt zu liefern. Daher haben Sie bei LISTA in fast allen Bereichen freie Wahl. Unsere Oberflächen zum Beispiel sind zusätzlich zum individuellen Farbwunsch in ESD-Ausführung oder mit antibakterieller Beschichtung lieferbar.

Genauso erhalten Sie je nach Bedarf mehrstufige Schliesslösungen bis hin zur vollautomatischen Zugriffskontrolle. Ganz zu schweigen von umfassendem Einteilungsmaterial, Zubehör und nicht zuletzt attraktiven Extras wie unserem Designschrank EDGE.



Umfassendes Einteilungsmaterial

Einsatzkästen, Mulden, Antirutschmatten, Trennbleche und mehr: Das passende Einteilungsmaterial bringt Ordnung in Ihre LISTA Schubladen und sorgt ganz nebenbei für effizientere Arbeitsabläufe und ein Plus an Produktivität. Siehe S. 248.



Cleveres Zubehör

Mit Zubehör wie Haken, Leuchten oder Arbeitsstühlen machen Sie Ihr LISTA System komplett. Gestalten Sie jeden Arbeitsplatz ergonomisch und passgenau auf seine individuellen Anforderungen. Siehe S. 162.



Freie Farbwahl

Zwölf Standardfarben, sechs Farbkombinationen, jede weitere Farbe lieferbar. Bei LISTA bekommen Sie auch optisch genau die Lösung, die zu Ihnen passt. Entdecken Sie die Möglichkeiten. Siehe S. 22.



Variable Schliesssysteme

Von der Standard-Schliessung mit Wechselzylinder bis zum vollelektronischen Kontrollsystem erhalten Sie von LISTA das optimale Schliesssystem für Ihren Bedarf. Siehe S. 28.

Weitere Informationen finden Sie auch in unserer Broschüre SCHLIESSSYSTEME.



Elektronische Zugriffskontrolle

Mit unserem elektronisch gesteuerten Zugriffssystem LISTA E-Control schützen Sie wertvolles und wichtiges Lagergut besonders sicher und effizient. Siehe S. 32.

Weitere Informationen finden Sie auch in unserer Broschüre ZUGRIFFSKONTROLLSYSTEME.



ESD-Lösungen

Zum Schutz empfindlicher Komponenten und Bauteile vor elektrostatischer Entladung erhalten Sie Ihre LISTA Betriebseinrichtung auch in ESD-Ausführung. Siehe S. 24.

Weitere Informationen finden Sie in unserer Broschüre ESD-LÖSUNGEN.



Antibakterielle Oberfläche

Infektionsschutz inklusive: Für medizinische und andere Bereiche mit erhöhtem Hygienebedarf gibt es LISTA Lösungen auch mit einer antibakteriellen Oberflächenbeschichtung.

Weitere Informationen finden Sie in unserer Broschüre HEALTHCARE SOLUTIONS.



EDGE Statement Light

Mehr Kontur für Ihren Workspace verspricht EDGE, der LISTA Designschrank mit LED-Lichtsignatur. Aufregend. Anders. State-of-the-art. Siehe S. 34.

Weitere Informationen finden Sie in unserer Broschüre EDGE.

DAS LISTA VERSPRECHEN

Eigentlich ist es ganz einfach: Wir möchten, dass Sie mit Ihrer LISTA Lösung zufrieden sind. Deshalb stellen wir bei allem, was wir tun, Sie als Kunden in den Mittelpunkt. Für unsere Produkte heisst das: Wir fertigen in erstklassiger Qualität mit Langzeit-Garantie und Verantwortung für die Zukunft. So können Sie sicher gehen, von LISTA nicht nur eine hochwertige und langlebige, sondern auch nachhaltig produzierte Lösung zu erhalten.



BESTE INDUSTRIEQUALITÄT

LISTA Produkte erfüllen höchste Qualitätsstandards. Sie werden aus hochwertigen Materialien gefertigt, sind robust und erstklassig verarbeitet. Deshalb gewähren wir auf sie auch praktisch durchweg 10 Jahre Garantie. Das ist einmalig in der Branche, doch längst nicht alles, worauf Sie sich als LISTA Kunde verlassen können. LISTA Lösungen verfügen über eine Vielzahl internationaler Zertifizierungen und sind daher weltweit einsetzbar. Und das über Jahre und Jahrzehnte hinweg: Denn neben bester Industriequalität garantieren wir Ihnen auch lange Nachlieferungen für Ihr Produkt.



HÖCHSTE FERTIGUNGSSTANDARDS

Unser Anspruch ist, Ihnen das LISTA System in konstant hoher Qualität anbieten zu können. Daher fertigen wir unsere Produkte ausschliesslich in der Schweiz und in Deutschland. Modernste Fertigungstechniken sowie die laufende Investition und Innovation in unsere Produktionsabläufe sorgen dabei für exzellente Ergebnisse. Auf diese Weise steht LISTA seit mehr als 75 Jahren für Verlässlichkeit und Sicherheit als Partner rund um Lager- und Betriebseinrichtung.



QUALITÄTSMANAGEMENT

Um unsere Konkurrenz- und Leistungsfähigkeit – und damit auch die Zufriedenheit unserer Kunden –nachhaltig verbessern zu können, setzen wir uns realistische Ziele und überprüfen diese laufend. Unser Qualitäts- und Umweltmanagementsystem erfüllt dabei sämtliche Anforderungen der internationalen Norm ISO 9001:2015 bzw. ISO 14001:2015. Qualität fängt für uns aber schon bei unserer Belegschaft an, weshalb wir zusätzlich nach ISO 45001:2018 zertifiziert sind.

UMWELTSCHUTZ

Der Umweltschutzgedanke ist integraler Bestandteil unserer Unternehmenskultur. Deshalb setzen wir uns aus Überzeugung für den nachhaltigen Klimaschutz ein. Mit der freiwilligen Teilnahme am Programm der Energie-Agentur der Wirtschaft bekennt sich LISTA zur aktiven Reduktion der CO2-Emissionen und zur Optimierung der Energieeffizienz.

NACHHALTIGKEIT

Ökologie und Nachhaltigkeit beginnen schon bei der Entwicklung unserer Produkte und finden ihre Fortsetzung in allen darauf folgenden Prozessen. Angefangen bei der Beschaffung von Rohmaterialien über Herstellung und Verteilung bis hin zur langjährigen Nutzung unserer Schrank-, Regal- und sonstigen Lösungen. Ein Grund dafür ist, dass wir als Werkstoff hauptsächlich Stahl verwenden. Neben Robustheit und Langlebigkeit ist auch die hundertprozentige Recyclingfähigkeit ein überzeugendes Argument für den Stahleinsatz.



SERVICE AUS EINER HAND

Sie können Ihr LISTA Produkt einfach und schnell aus dem Katalog bestellen oder im Internet konfigurieren. Und genauso unkompliziert ist es auch, wenn Sie Fragen haben oder technischen Support benötigen. Kontaktieren Sie den LISTA Service und Sie erhalten auch hier eine massgeschneiderte Lösung von der Beratung bis zum Kundendienst. Schulungen inklusive.

Alle Kontaktadressen finden Sie auf S. 270 und im Internet unter:
Über LISTA › Kontakt







BERATUNG, PLANUNG UND VISUALISIERUNG

Ihr Projekt ist grösser und umfangreicher? Gerne beraten wir Sie persönlich, analysieren gemeinsam Ihren individuellen Bedarf und visualisieren Ihr neues Einrichtungssystem mit unserer Planungssoftware.

INDIVIDUELLES ENGINEERING

Sie haben besondere Anforderungen an Ihre Betriebseinrichtung, benötigen spezielle technische Features, Sondergrössen oder ein unternehmensspezifisches Design? In diesem Fall unterstützen wir Sie gern mit einem individuellen Engineering. Vertrauen Sie unserer langjährigen Expertise in der Planung, Fertigung und Montage kundenspezifischer Lösungen: Auch komplexe Projekte und anspruchsvolle Aufgaben sind bei LISTA in den besten Händen.

MONTAGE

Die Montage Ihrer LISTA Lösung übernehmen kompetente Techniker. Sie installieren das System vor Ort und schulen bei Bedarf auch Ihre Mitarbeiter. Dadurch ist nicht nur eine reibungslose Inbetriebnahme garantiert, sondern der erfolgreiche Einsatz unserer Produkte auch langfristig sichergestellt.

AFTER SALES

Auch nach der Installation und Inbetriebnahme Ihrer Lösung stehen wir Ihnen jederzeit mit Rat und Tat zur Seite.

ERSATZTEILE

Für jedes unserer Produkte erhalten Sie von uns die passenden Ersatzteile in original LISTA Qualität.

KUNDENDIENST

Bei technischen Fragen oder Beanstandungen wenden Sie sich einfach an unseren Kundendienst. Er berät kompetent und wird bei Bedarf auch persönlich bei Ihnen vorbeikommen.

REPARATUR

Sie benötigen eine Reparatur an einem LISTA Produkt? Unsere Fachleute sorgen dafür, dass Ihre Lösung schnell wieder so funktioniert, wie Sie es von LISTA erwarten können.

Den LISTA After Sales erreichen Sie am besten über das Kontaktformular im Internet unter: Services › After Sales

SCHULUNGEN

Ob Produkte oder Kundenanwendungen, allgemeines Hintergrundwissen oder praktische Montage: In der LISTA Workspace Academy bieten wir Ihnen qualifizierte Schulungen rund um Themen, die Sie wirklich interessieren.

Kursübersicht und Anmeldung finden Sie im Internet: www.lista-academy.com

REFERENZEN

Bei LISTA sind Sie in bester Gesellschaft. Mehr als 100 000 namhafte Unternehmen weltweit vertrauen auf unsere Lösungen. Und das quer durch alle Branchen und Grössenordnungen von ABB bis zur Zürcher Hochschule für Angewandte Wissenschaften. Werfen Sie einen Blick auf unsere Kundenliste. Und wenn Sie dabei sein möchten: Rufen Sie uns an.















Automobil

Audi, BMW, Bugatti, Chrysler, Citroën, Continental, Daimler, Dallara, Ferrari, Ford, Lamborghini, Magna, MAN, Maserati, McLaren, Mercedes-Benz, Opel, Peugeot, Porsche, Renault, Rolls-Royce, Toyota, Volvo, VW

Banken und Verwaltung

Credit Suisse, Deutsche Bank, ÖNB, PWC, Sanitas, UBS

Beruf, Bildung und Freizeit

BFI Berufsförderungsinstitut Steiermark, HBLA für Forstwirtschaft, OTT-Jakob Spanntechnik, Schwimmbäder und Sportanlagen, Waldrich Coburg

Feuerwehr und Polizei

Berufsfeuerwehr, Brandschutzservice, Freiwillige Feuerwehr

Gesundheitswesen

Baxter, Bayer, Berlin-Chemie, Biotronik, Caritas, Deutsches Rotes Kreuz, Evonik Industries, Klosterfrau Healthcare Group, Merck, Novartis, Rega, Roche, Spitex, Synthes, Takeda

















Luftfahrt

Airberlin, Airbus, Airfrance, Austrian, Eurocopter, KLM, Lufthansa, MTU Aero Engines, Qatar Airways, Rega, Singapore Airlines, Swiss

Maschinenbau

ABB, Benteler Automotive, Bühler, Getrag, Heidelberg, Schaeffler Group, Siemens, ThyssenKrupp

Metallverarbeitung

Cameron, Danieli, Georg Fischer, Hein & Oetting, Feinwerktechnik Oerlikon, ThyssenKrupp

Motorsport

Sauber F1, McLaren F1, Ferrari F1, Red Bull F1

Museen

Birmingham Museums and Art Gallery, British Museum, Christie's Education, Kunsthistorisches Museum Wien, Muséum national d'histoire naturelle, Museum of London, Stiftung Stadtmuseum Berlin, Verkehrshaus der Schweiz








LISTA
LISTA













Öffentlicher Verkehr

Alstom, BUG Verkehrsbau AG, DB, KCRC Hong Kong, RATP Paris, SBB, Stadler Rail, VBZ Zürich

Schulen und Universitäten

ETH, University of Cambridge, University of Manchester, Hochschule der Künste, Hochschule Rapperswil, RWTH Aachen, Zürcher Hochschule für Angewandte Wissenschaften

Uhren, Schmuck, Münzen

Cartier, Chopard Genève, Glashütte, IWC, Louis Vuitton, Patek Philippe Genève, Pro Aurum, Richemont, Swarovski, Swatch

Unterhalt und Reparatur

AMAG, Galliker, Kfz-Garagen, PSA Group, Porsche, Re Steel

Verteidigung und Sicherheit

Alenia Aermacchi, Bundesheer, Bundeswehr, Eurocopter, Forsvaret, Koninklijke Luchtmacht, Krauss Maffei, Rheinmetall, RUAG

Werkzeughersteller

BOSCH, D'Andrea, Fehlmann, Gerardi, Hella, Hilti, Kintek, Leitz, Precitool, Sandvik, SECO, Stahlwille, Stihl, Walter



Freie Farbwahl

COLOUR YOUR WORKSPACE

LISTA Lager- und Betriebseinrichtungen erhalten Sie in zwölf Standardfarben, zwölf weiteren vordefinierten Farbvarianten und auf Wunsch in jeder beliebigen Farbe und Farbkombination. Dadurch gestalten Sie jeden Arbeitsplatz absolut flexibel und individuell. Verschiedene Farben für verschiedene Arbeitsbereiche, farbige Akzente zur Erhöhung der Übersichtlichkeit oder die komplette Betriebseinrichtung im Corporate Design: Alles ist möglich. Eine Übersicht über unsere Farben und Farbcodes finden Sie auf den Aufklappseiten am Schluss.

SIE SETZEN DEN TREND

Sie haben einen besonderen Farbwunsch? Kein Problem: LISTA Lösungen erhalten Sie in jeder Trendfarbe Ihrer Wahl. Hier einige Beispiele, die wir für unsere Kunden realisiert haben:



Standardfarben

.010 Lichtblau RAL 5012	.020 Lichtgrau RAL 7035	.030 Resedagrün RAL 6011	.040 Capriblau RAL 5019	.050 Grau metallic NCS S 6502-B	.060 Schwarz NCS S 9000-N
.070 Rubinrot RAL 3003	.080 Taubengrau NCS S 4502-B	.090 Enzianblau RAL 5010	.100 Signalblau RAL 5005	.110 Reinweiss RAL 9010	.200 Anthrazitgrau RAL 7016

Weitere 12 vordefinierte Farben*

.120 Graualuminium RAL 9007	.130 Weissaluminium RAL 9006	.140 Hellgrau NCS S 2000-N	.170 Ultramarinblau RAL 5002	.180 Grauweiss RAL 9002	.190 Himmelblau RAL 5015
.210 Brillantblau RAL 5007	.220 Türkisblau RAL 5018	.230 Kieselgrau RAL 7032	.240 Feuerrot RAL 3000	.260 Schiefergrau RAL 7015	.280 Orange RAL 2004

*12 weitere vordefinierte Farben sind gegen Aufpreis erhältlich.

ESD-Lösungen

SICHERER UMGANG MIT ELEKTRONISCHEN KOMPONENTEN

Electrostatic Discharge – kurz ESD – ist die elektrostatische Entladung. Sie wird durch den Ladungsaustausch zwischen zwei Körpern mit unterschiedlichen Spannungspotenzialen hervorgerufen. In modernen Arbeitsbereichen kann elektrostatische Ladung hohe Spannungen in Abhängigkeit der Luftfeuchtigkeit verursachen.



Sicherheit für Ihre elektronischen Bauteile
Elektrostatische Ladung kontrolliert ableiten

Umfassendes ESD-Produktsortiment
für alle Anwendungen (Minimal- bis Vollschutz)

Sichere und übersichtliche Lagerung
Ihrer elektronischen Komponenten

Kostenreduktion
Keine Schäden und latente Fehler auf den PCB's

Kompetente Planung
von ESD-Arbeitsplätzen und Betriebseinrichtungen



WANN IST ESD GEFÄHRLICH ODER SCHÄDLICH?

Der Ladungsaustausch zwischen zwei Körpern wird wegen seiner geringen Energie von Menschen oft nicht bemerkt. Aber auch geringe elektrische Entladungen können bei elektronischen Bauteilen schnell zu einem Totalschaden oder zu einem verborgenen Defekt führen. Werden durch ESD entstandene Schäden erst nach einiger Zeit erkannt, kann dies zu hohen Reparatur- oder Austauschkosten führen. Schlimmer als der finanzielle Schaden ist zusätzlich der darauf folgende Imageschaden, wenn beispielsweise eine komplette Produktcharge beeinträchtigt ist, was schlimmstenfalls wiederum zum Verlust von Kunden führen kann.



Gefahrenzeichen für ESD-gefährdete Bauteile



ESD-Schutzkomponente

Deshalb gilt es folgenden Grundsatz zu beachten:
«Wenn keine Aufladung entsteht, gibt es auch keine Entladung.»

Eine ESD-sichere Ausstattung, in welcher mit ESD-gefährdeten Bauteilen gearbeitet werden kann, reduziert das Risiko einer statischen Entladung auf ein Minimum. Dies erfordert ein umfangreiches Schutzkonzept.

DAS UMFASSENDE ESD-ARBEITSPROGRAMM VON LISTA

Um wirtschaftlichen Schäden vorzubeugen, bietet LISTA – von der Beratung bis zur Installation – eine vollständige ESD-Planung und -Umsetzung. LISTA hat die langjährige Erfahrung der Arbeitsplatz-Entwicklung mit den Erkenntnissen über die ESD-Problematik kombiniert und ein umfassendes ESD-Arbeitsplatzprogramm entwickelt: **alle lackierten Oberflächen tragen eine von LISTA konzipierte Farbbeschichtung, die Ladungen kontrolliert abführt und elektrostatische Entladung verhindert**.

!

WICHTIG!
Alle ESD-Schutzzonen müssen regelmässig überprüft werden!

ESD-ZONEN INDIVIDUELL KONFIGURIEREN UND BESTELLEN



A Variante A

Minimaler ESD-Schutz
- Ableitfähige Tischmatte mit Handgelenkband

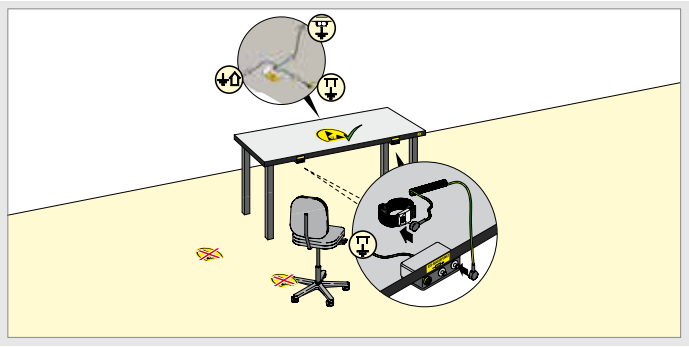

B Variante B

Standard ESD-Schutz
- Ableitfähige Tischplatte mit Handgelenkband

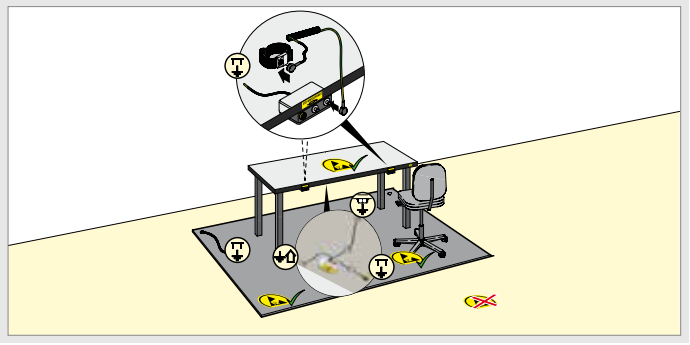

C Variante C

ESD-Insellösung
- Ableitfähige Tischplatte mit Handgelenkband
- Ableitfähiger Arbeitsstuhl
- Ableitfähige Bodenmatte

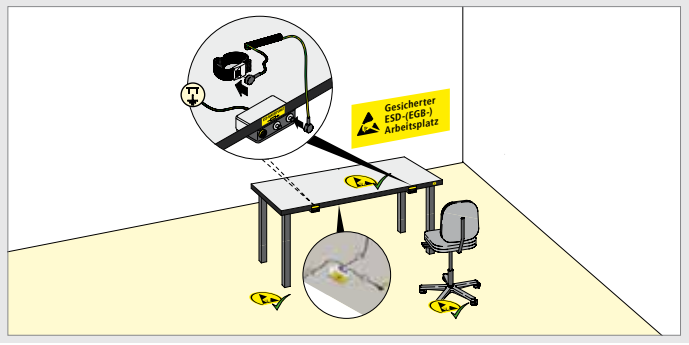

D Variante D

ESD-Schutzzone
- Ableitfähige Tischplatte mit Handgelenkband
- Ableitfähiger Arbeitsstuhl
- Ableitfähige Bodenplatte

EINE UMFANGREICHE ESD-SCHUTZZONE BEINHALTET FOLGENDE BEREICHE:





Arbeitsplätze
Der perfekte ESD-Arbeitsplatz ist ergonomisch anpassbar und ESD-geschützt. Elektrostatische Ladung wird über die Arbeitsfläche und ein Erdungskabel kontrolliert abgeleitet, damit der Arbeitsplatz ladungsneutral bleibt.



Personenerdung
Hauptquelle elektrostatischer Aufladung sind Personen. Handgelenkband mit Erdungskabel sowie Schuhe sind deshalb für Personen in der Elektronikfertigung empfehlenswert. Zudem sollte auch der Arbeitsstuhl oder die Stehhilfe einen ESD-Schutz aufweisen.



Lagerung
Für die optimale Aufbewahrung der elektronischen Bauteile schützen geschlossene ESD-Schubladen- oder Flügeltürschränke sowie ESD-Regale (Faradayscher Käfig) mit entsprechenden ESD-Behälter.



Markierungen
ESD-geschützte Bereiche sind durch Markierungen zu kennzeichnen. Weiter sollen Schilder oder zusätzliche Aufkleber auf gefährdete Bauteile hinweisen.

vgl. ESD-Katalog

WIE UNTERNEHMEN VON ESD BETROFFEN SIND?

«Sie arbeiten an Komponenten, ohne zu wissen, ob diese Komponenten bei ihrer Produktion beschädigt werden oder nicht.»
Checkliste zum Einrichten und Warten von ESD-Schutzzonen, damit dem nachfolgenden ESD-Grundumsatz nachgekommen werden kann:
«Wenn keine Aufladung entsteht, gibt es auch keine Entladung.»



ESD-CHECKLISTE FÜR UNTERNEHMEN

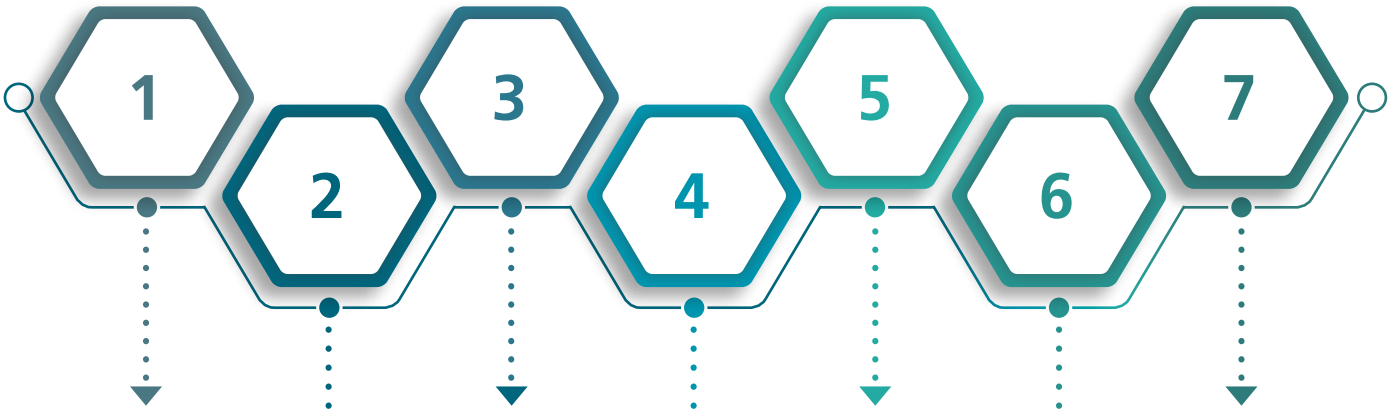

Grundsätzlich
Gehen Sie davon aus, dass alle aktiven Bauteile ESD-empfindlich sind.

Schutzzonen
Elektronische Bauteile dürfen lediglich in ESD-Schutzzonen angefasst werden.

Schutzbehälter
ESD-empfindliche Bauteile dürfen nur in ESD-Schutzbehältern transportiert werden.

Überprüfung
ESD-Schutzzonen müssen in regelmässigen Abständen überprüft werden.

Schutzmassnahmen
Mitarbeiter müssen zielgerichtet geschult werden, damit ihnen Notwendigkeit und Wirksamkeit der ESD-Schutzmassnahmen bewusst sind.

Entstehung und Auswirkung
Mitarbeiter müssen mit den Beziehungen zwischen Entstehung und Auswirkung der elektrostatischen Ladung vertraut sein.

Fehlerbehebung
Defekte oder fehlende ESD-Schutzmassnahmen an Einrichtungen oder potenziellen Gefahrenquellen müssen unverzüglich instand gesetzt oder gemeldet werden.



Schliesssysteme

SICHERHEIT AUF DER HÖHE DER ZEIT

Die neue Generation der LISTA Schliesssysteme steht für einfache Bedienung und Zugriff auf der Höhe der Zeit. Moderne Technologien machen gerade unsere elektronischen Schliessungen jetzt noch flexibler und leichter bedienbar. Die verschiedenen Systeme können Sie frei kombinieren und so zu einer Schliesslösung verbinden, die optimal zu Ihnen und Ihren Anforderungen passt. Wir beraten Sie gerne.

Modulares Schliesssystem
optimal abgestimmt auf Ihre Bedürfnisse

Einfache Bedienung
direkt am Schloss
(bei allen Varianten)

Optimale Steuerung und Verwaltung
via Software mit Standard-USB-Kabel an USB-Front-Buchse am Schloss (bei Varianten .C, .F oder .A)

Kapazitives Tastenfeld
unempfindlich gegen Abnutzung und leicht zu reinigen dank PCT-Technologie

Mobiler Zugriff
per RFID Badge und RFID Karte

Einfache Energiezufuhr
durch Netzteil oder Batterien zum einfachen Austausch vorne am Schloss

Optionale Nachrüstung
für bestehende Schränke

LISTA ZUGRIFFSLÖSUNGEN IM ÜBERBLICK



KEY LOCK

Die bewährte Standard-Schliessung

Das KEY Lock, unsere Standard-Schliessung mit Wechselzylinder.

- manuelle Öffnung/Schliessung mittels Schlüssel
- gleichschliessend für mehrere, auch unterschiedliche Produkte mit nur einem Schlüssel oder verschiedenschliessend mit mehreren Schlüsseln wählbar
- Schlüssel-Nachlieferung über Jahre hinweg garantiert





CODE LOCK

Die Lösung mit Zahlenkombination

Bei der Schliessung mit CODE Lock wird der Schlüssel durch eine Zahlenkombination ersetzt. Ein einfacher vier- bis sechsstelliger Nummerncode genügt, um das Produkt zu öffnen.

- manuelle Öffnung/Schliessung mittels Nummern-Code
- Auslesung und Programmierung des Schlosses mittels der Software LISTA Access (Option)





RFID LOCK

Für die Zukunft gerüstet: Die Lösung mit RFID-Badge

Das LISTA RFID Lock ermöglicht zusätzlich zum CODE Lock eine Öffnung und Schliessung mittels der üblichen Radiofrequenz-Identifikation RFID. Es besteht aus einem Transponder im Schloss und mobilen, handelsüblichen RFID-Badges / -Karten / -Tags.

- **manuelle Öffnung/Schliessung** mittels RFID Badge oder Nummern-Code
- die meisten Standard-RFID-Badges / -Karten / -Tags können verwendet werden
- Auslesung und Programmierung des Schlosses mittels der Software LISTA Access (Option)





AUTO LOCK

Die ultimative Lösung: Automatisches Öffnen und Schliessen

Das LISTA AUTO Lock beinhaltet die gleiche Funktionalität wie unser RFID Lock, jedoch wird automatisch geöffnet bzw. geschlossen. Mit der Software LISTA Access (Option) können zudem bei erhöhtem Sicherheitsbedarf auch Zeitprofile im Schloss oder auf dem Verwender hinterlegt werden, die den zeitlichen Zugriff limitieren.

- **automatische Öffnung/Schliessung** mittels RFID Badge oder Nummern-Code
- die meisten Standard-RFID-Badges / -Karten / -Tags können verwendet werden
- schliesst selbständig nach einer vorgegeben Zeit oder per Knopfdruck
- Auslesung und Programmierung des Schlosses mittels der Software LISTA Access (Option)
- zeitliche Limitierung des Zugriffs programmierbar mittels der Software LISTA Access (Option)



LISTA SCHLIESSSYSTEME IM DIREKTEN VERGLEICH

	KEY Lock	CODE Lock	RFID Lock	AUTO Lock
MANUELLER ZUGRIFF				
Schlüssel	+			
Max. Anzahl verschiedener Zylinder	beliebig			
Max. Anzahl Schlösser	beliebig			
ELEKTRONISCHER ZUGRIFF				
Code		+	+	+
Max. Anzahl Benutzercodes		100	100	100
RFID			+	+
Max. Anzahl Schlösser		beliebig	beliebig	beliebig
Automatisches Öffnen/Schliessen				+
VERWALTUNG				
Lock ID Code		+	+	+
LISTA Access Software		+	+	+
SCHNITTSTELLEN				
Freier Kontakt für externe Systeme			+	+

UMFANGREICHES ZUBEHÖR ZU UNSEREN SCHLIESSSYSTEMEN



Basis-Set
1 AC/DC-Adapter (12 W/5 V)
1 Combi-Lock-Anschluss, komplett
1 Montageanleitung
4 Kabelbinder
Art.-Nr. **19.160.000**



Erweiterungs-Set
1 Combi-Lock-Anschluss, komplett
1 Verbindungskabel, 2 m
4 Kabelbinder
Art.-Nr. **19.161.000**



Verlängerungskabel-Set
1 Verbindungskabel, 2 m
(pro zwei Meter wird ein Set benötigt)
Art.-Nr. **19.162.000**



Program-Badges
5er-Set, Farbe: weiss
Art.-Nr. **19.581.000**



User-Badges
5er-Set, Farbe: blau
Art.-Nr. **19.580.000**



RFID Kartenleser
für PC
Art.-Nr. **19.591.000**



Security eCard
2 Stück
Art.-Nr. **19.579.000**

Bei der Bestellung eines **LISTA Produktes mit elektronischem Schloss** bitte die Endung des entsprechenden **Schlosstpys/Schliessart (.C, .F oder .A)** zusätzlich zur Artikelnummer aus der Tabelle angeben (z.B. **71.088.XXX.C**).

Bestellbeispiel für Schubladenschrank mit:

CODE Lock = 71.088.XXX.**C**
RFID Lock = 71.088.XXX.**F**
AUTO Lock = 71.088.XXX.**A**

VOLLE KONTROLLE MIT LISTA ACCESS









Mit der LISTA Access Software erhalten Sie eine besonders einfache und bedienerfreundliche Lösung zur Steuerung und Konfiguration Ihres LISTA CODE-, RFID- oder AUTO-Lock. Sie ermöglicht ein schnelles, automatisches Anlernen und Verwalten von Schloss, Benutzern und Benutzergruppen via USB. Darüber hinaus bietet sie weitere Zusatzfunktionen wie etwa die Änderung des Lock-ID-Codes oder das Erstellen von übersichtlichen Zuordnungstabellen (Berechtigungen).

Systemvoraussetzungen
Betriebssystem: Win7 oder höher
CPU: Intel Atom o. Ä. (empfohlen Intel i3 oder höher)
Arbeitsspeicher: 2 GB (empfohlen 4 GB)
Freier Festplattenspeicher: 500 MB (empfohlen 1 GB)

Funktionen
- Anlernen und Verwalten des Schlosses
- Benutzerverwaltung
- Gruppeneinteilung
- Zuordnungstabelle (Berechtigungen)
- Synchronisation von Schloss und Datenbank via USB



LISTA Access Software
Art.-Nr. **19.590.000**

Weitere Informationen und Downloads unter:
www.lista.com/locks

LISTA Electronic Control

SICHERHEIT AUF ALLEN EBENEN

Das elektronisch gesteuerte Zugriffssystem LISTA Electronic Control gibt Ihnen maximale Flexibilität bei der Verteilung und Organisation von Zugriffsrechten. Dabei können Sie nicht nur wahlweise den gesamten Schrank, die einzelnen Schubladen oder die speziell für dieses System entwickelten Schubladenfächer ansteuern, sondern die verschiedenen Systemvarianten auch zusammen in einem Schrank verwenden. Ganz nach Bedarf.



Optimaler Schutz vor unbefugtem Zugriff

Ständige Verfügbarkeit und volle Verfolgbarkeit
von wertvollem oder eingeplantem Lagergut 24/7

Maximale Flexibilität
durch individuelle Zugriffsrechte
und Schliessebenen

Einfache Steuerung
dank intuitiver Bedienung

Zusätzliche Sicherheit
durch speziell für dieses System entwickelte
Schubladenfächer aus Metall

Weniger Materialschwund und planbare Bestände
für direkte Kosteneinsparungen und
Produktivitätssteigerung

DAS MODULARE SYSTEM FÜR INTERNE LOGISTIK-LÖSUNGEN

Sicherheitsstufe 1

Zugriffskontrolle auf Schrankebene

LCC – LISTA Cabinet Control
Elektronisch gesteuerter Zugriff auf den gesamten Schrank.
Erhältlich in den Massen
36 × 36 E (717 × 725 mm)
54 × 36 E (1023 × 725 mm)



Sicherheitsstufe 2

Zugriffskontrolle auf Schubladenebene

LDC – LISTA Drawer Control
Elektronisch gesteuerter Zugriff auf definierbare Einzelschubladen. Erhältlich in den Massen
36 × 36 E (717 × 725 mm)
54 × 36 E (1023 × 725 mm)

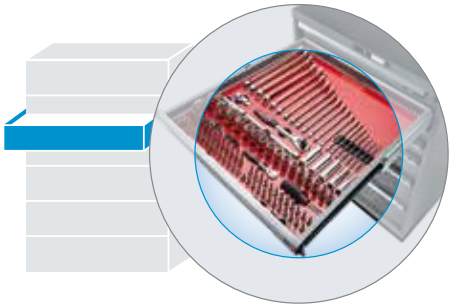

Sicherheitsstufe 3

Zugriffskontrolle auf Fachebene

LPC – LISTA Parts Control
Elektronisch gesteuerter Zugriff auf definierbare Schubladenfächer. Erhältlich in den Massen
36 × 36 E (717 × 725 mm)

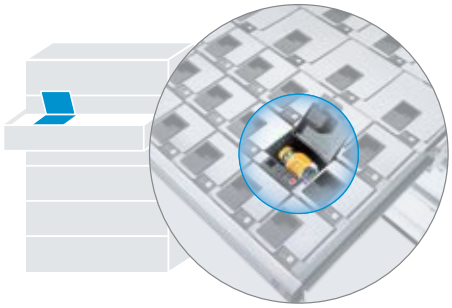

eCONTROL







Finden statt suchen

Mit LISTA eControl erhalten Sie eine massgeschneiderte Softwarelösung für die Lager- und Zugriffsverwaltung Ihrer LISTA Produkte. Die Software sorgt für eine optimal geführte Ordnung, so dass Sie mit möglichst wenig Schritten zum gewünschten Produkt kommen. eControl ist einfach, selbsterklärend und ereignisgesteuert, daher sind Entnahmen auch ohne vorherige Eintragung möglich. Die Lösung kann optional über eine Schnittstelle in Ihr bestehendes ERP-System integriert werden und ermöglicht – neben voller Transparenz und zeitsparender Entnahme – auch ein umfassendes Controlling anhand von Daten und Auswertungen.

LISTA Electronic Control erhalten Sie wahlweise als Komplettsystem aus Hard- und Software oder als reine Hardware zur Nutzung eigener Software.

LISTA EDGE

GET THE LOOK

Mehr Kontur für Ihren Workspace: Entdecken Sie EDGE, den neuen LISTA Designschrank mit LED-Technologie. Der ultimative Eyecatcher ist in zwei Varianten und verschiedenen Abmessungen lieferbar. Freuen Sie sich auf ein individuelles Statement Light in Werkstatt, Verkaufsraum, Studio und Büro.

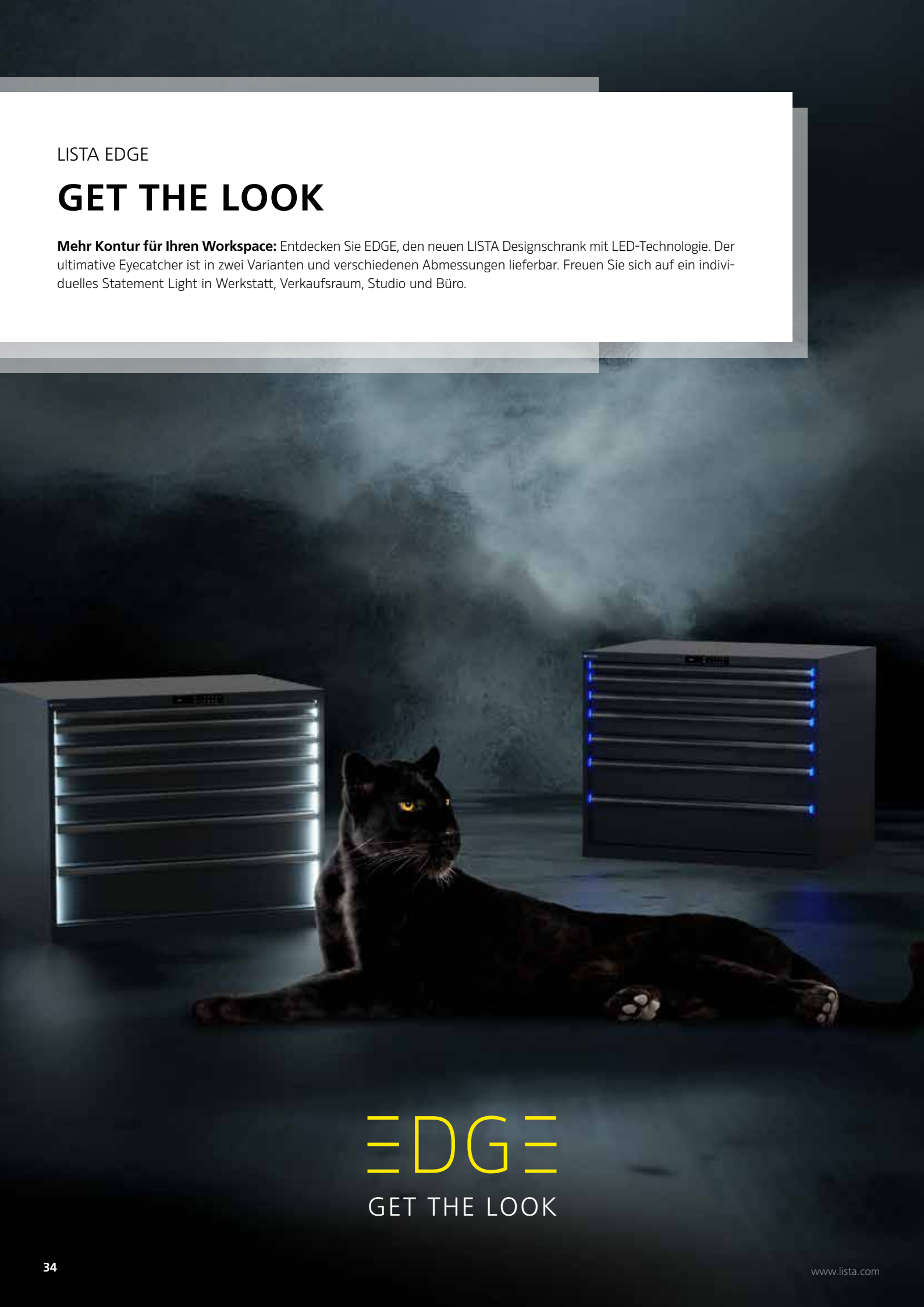



Kontur auf ganzer Linie: EDGE LINE

- vertikale Lichtleiste entlang der Schrankfront links und rechts
- geometrisches, gleichmässiges Gesamtbild
- Farbe weiss
- erhältlich in der Schrankhöhe 850 mm (weitere Ausführungen auf Anfrage)



Kontur auf den Punkt: EDGE DOTS

- einzeln angesteuerte LED-Elemente an den Griffecken
- technisch-dynamische Ausstrahlung
- in vier Farben lieferbar (mit optionalem myDOTS-Softwarepaket Farbmischung und -intensität individuell einstellbar)
- erhältlich in den Schrankhöhen 700, 800, 850, 1000, 1150, 1450 mm (weitere Ausführungen auf Anfrage)

EDGE STATEMENT LIGHT: DIE HIGHLIGHTS

- **individuelle Lichtsignatur**
- **ausdrucksvolle Akzentuierung**
- **hochwertige Ausstrahlung**
- **zwei Ausführungen: Streifen (LINE) oder Punkt (DOTS)**
- **verschiedene Lichtstimmungen**
- **nachhaltige LED-Technologie**

Materialfluss

OPTIMALE PROZESSE

Die Betriebseinrichtung ist ein wichtiger Faktor für effiziente Arbeitsabläufe in Ihrem Unternehmen. Daher bietet Ihnen LISTA ein breites Spektrum an Lager- und Arbeitsplatzsystemen, die sich optimal an Ihren Workflow anpassen und zu einer prozessoptimierten Lösung zusammenstellen lassen. LISTA Systeme umfassen Lagerlösungen vom Universalregal bis zum Lagerlift, das individuell konfigurierbare Arbeitsplatzsystem, Verkettungsmöglichkeiten, Werkbänke und mobile Lösungen. Darüber hinaus erhalten Sie von LISTA Fahrerlose Transportsysteme für den automatisierten Transport von Waren und Material im Unternehmen. Alles in allem: beste Voraussetzungen, um Ihren Materialfluss optimal zu gestalten.

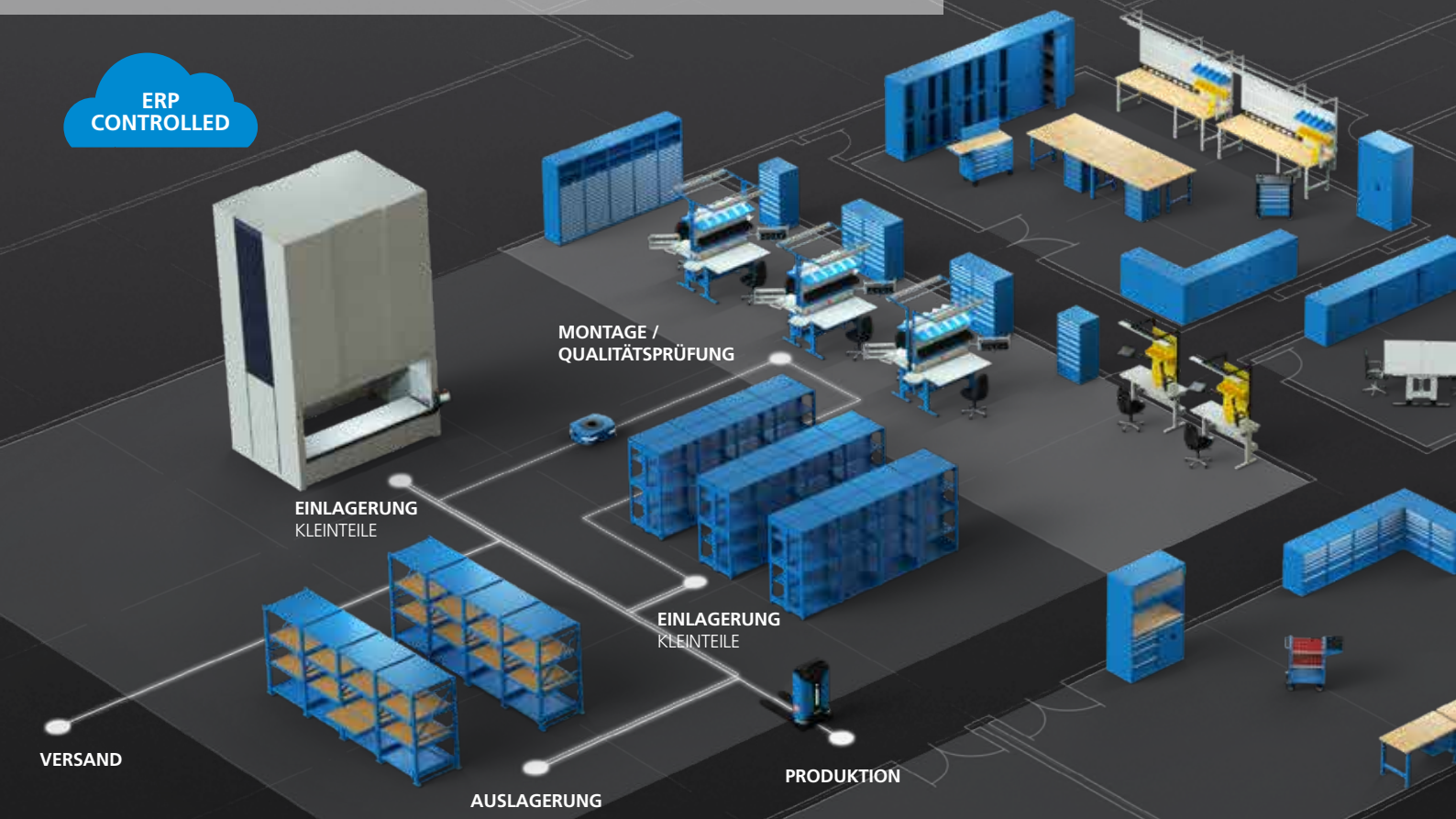



Lagerlift
Weitere Informationen zum platz-, zeit- und kostensparenden Vertikallagersystem von LISTA finden Sie in unserer Broschüre LISTA LIFT.



Arbeitsplatzsysteme
Siehe S. 106.



Regale
Siehe S. 218.



LISTA SLIM

Mit dem LISTA SLIM erhalten Sie eine besonders effiziente Lösung für Ihre Intralogistik. Das System bietet eine hohe Nutzlast bei geringem Eigengewicht. Die Hubhöhe kann je nach Hebeleistung auf bis zu 3 m angepasst werden. Gleichzeitig sorgen 360° Kollisionsschutz, millimetergenaue Navigation und automatische Ladefunktion für ein Maximum an Sicherheit und Zuverlässigkeit.



LISTA FLOW

Ihre technischen Merkmale und die hohe Funktionalität machen die FLOW Reihe zu einem der führenden FTS für Nutzlasten bis 1000 kg. Durch ihre kombinierte Navigation mit Laser/QR erreichen sie eine optimale Genauigkeit bei grösstmöglicher Sicherheit und Effizienz.



Belt



Heavy Carrier



Roller



Order



Picking Fork



Picking Plus

WEITERE FTS-LÖSUNGEN

Neben Fahrzeugen für den automatisierten Materialfluss in industriellen Umgebungen ergänzen Fahrerlose Transportsysteme für Picking und Sortierung das LISTA FTS-Programm. So erhalten Sie vom Vertikalkommissionierer bis zum wendigen Kleinsortierer die passende Lösung für unterschiedlichste Anwendungen z. B. im Handel oder Versand.

IHRE VORTEILE MIT FAHRERLOSEN TRANSPORTSYSTEMEN

- **automatisierte Produktbewegung**
- **schnelle Ein- und Auslagerung**
- **sinkende Fehlerquote**
- **reduzierte Produktbeschädigungen**
- **geringerer Bedarf an Arbeitskräften**
- **höhere Flexibilität im Lager**
- **höhere Sicherheit am Arbeitsplatz**
- **einzigartiges Preis-/Leistungsverhältnis**

ROBUSTE ALLESKÖNNER

LISTA-Schubladenschränke bieten eine stabile und optimal geschützte Lagermöglichkeit für Betriebsmittel und Lagergüter aller Art. Durch ihre hochwertige Ausführung und eine Vielzahl individueller Konfigurationsmöglichkeiten sind die robusten Alleskönner für die unterschiedlichsten Anforderungen und Umgebungen gerüstet. Die spezielle Bauart sorgt dabei für ein Maximum an Ausnutzung. Zudem lassen sich Gehäuse und Schubladen variabel einteilen, intelligent beschriften, mit Zugriffskontrollen versehen und in praktisch jeder Farbe ausführen. So viel Flexibilität muss uns erstmal einer nachmachen.





Höchste Stabilität
Gehäuse bis 4 t belastbar, Schubladen mit 75 oder 200 kg Tragkraft

Maximale Ausnutzung
dank Vollauszug und optimaler Mantelhöhe der Schubladen

Exzellente Schutzeigenschaften
gegen Schmutz, Flüssigkeiten und mechanische Beanspruchung durch geschlossenes Gehäuse mit schlag- und abriebfester Oberfläche

Überzeugende Sicherheit
Aushebesicherung gegen Herausfallen der Schubladen und Einzelschubladensperre als Kippschutz

Korrosionsschutz
durch Elektrophorese-Tauchlackierung und umweltfreundlichen Pulverlack

Optimale Ordnung und Organisation
dank speziellem LISTA-Einteilungsmaterial für jeden Zweck und gelochter, geschlitzter Schubladen

Professionelle Beschriftung
mit Beschriftungssoftware LISTA Script und hochklappbarer Griffleiste zum Einlegen der Etiketten

Perfekte Laufruhe
durch traversenlos geführten Differenzialauszug

Flexible Anpassungsmöglichkeiten
durch vorperforierte Löcher für Tischplatten (Punch-out), Rollen, Schubladen, Schliesssysteme für einfaches Um- und Nachrüsten

Sichere Verschliessbarkeit
mit Wechselzylinder zur Anpassung an bestehende Schliesssysteme und elektronischen Schliessungen via CODE, RFID oder AUTO Lock

Volle Kompatibilität mit LISTA Einteilungsmaterial durch einheitliches Mass
vgl. S. 248



Maximale Schubladenausnutzung



Optimale Mantelhöhe

- Schubladenseiten und -rückwände in Höhe der Fronten
- maximale Raumausnutzung vertikal
- optimaler Schutz vor Herausfallen und Verlust von Lagergut



Vollauszug

- maximale Raumausnutzung horizontal
- voller Überblick
- optimaler Zugriff

Perfekte Laufruhe



Traversenloser Auszug

- perfekte Laufruhe und Leichtgängigkeit durch traversenlos geführten Differenzialauszug
- ermöglicht ein vollständiges Ausziehen der Schublade



Leise Schliesszunge

- spezielle Kunststoffabdeckung in der Schliesszunge
- leichtgängiger und geräuscharmer Schliessvorgang

Professionelle Beschriftung



Hochklappbare Griffleiste

- an Schubladen, Mulden, Trennblechen, Trennwänden und Gehäuse
- für die einfache, saubere und geschützte Beschriftung



LISTA Script

Die Beschriftungssoftware LISTA Script bietet:

- zahlreiche Beschriftungsoptionen
- Piktogramme
- Barcodegenerator

Als LISTA-Kunde können Sie unsere Beschriftungssoftware LISTA Script auf unserer Website unter Produkte › Zubehör › LISTA Script kostenlos downloaden.

Einteilungsmaterial für jeden Zweck



Das LISTA-Mass

Unser Schubladen-Einteilungsmaterial ist genormt und daher mit dem gesamten LISTA-Sortiment kompatibel.

» Schubladen-Einteilungsmaterial vgl. ab S. 248

» LISTA Script Einschubetiketten vgl. ab S. 268

Vorteile der LISTA-Lagersysteme

Lagerung mit Schubladen

Die Kleinteilelagerung in Schubladen hat gegenüber der Lagerung auf Fachböden nicht nur den Vorteil, dass die Lagerartikel optimal vor Staub und Verunreinigungen geschützt sind – sie spart in erster Linie Platz und bietet eine weitaus bessere Übersichtlichkeit. Mit einem Griff hat man den Inhalt der gesamten Schublade im Blick, während man auf einem Fachboden unter Umständen Gegenstände beiseite schieben oder darüber hinweggreifen muss.

- Die Fachtiefe kann dem Lagergut jederzeit angepasst werden, es können beliebig viele Teile hintereinander liegen
- Durch das Herausziehen der Schublade entsteht der perfekte Überblick und Greifraum, der keinen zusätzlichen Platz beansprucht

Beispiel Platzbedarf

Nutztiefe 4 × 600 = 2400 mm
Gangtiefe 2 × 1000 = 2000 mm
} Gesamt 4400 mm

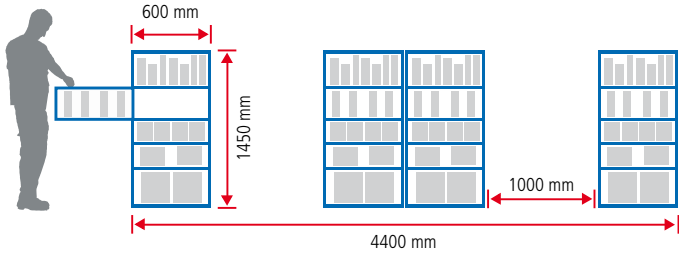

Lagerung mit Fachböden

- Sind die Teile kleiner als die Fachbodentiefe, entsteht hinten viel nicht nutzbarer Leerraum
- Lagern die Teile hintereinander, wird sowohl Blick- als auch Greifraum benötigt

Beispiel Platzbedarf

Nutztiefe 8 × 300 = 2400 mm
Gangtiefe 4 × 800 = 3200 mm
} Gesamt 5600 mm

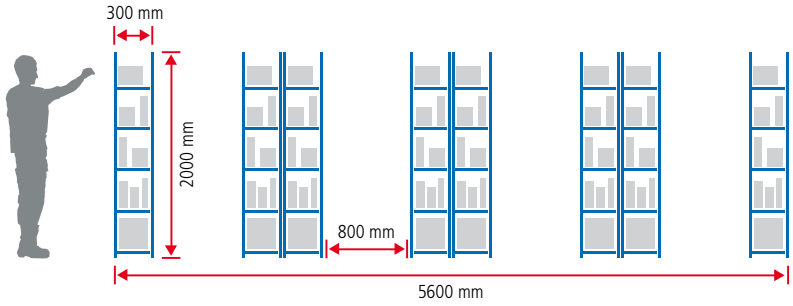

Optimale Ordnung und Organisation



Einsatzkästen und Mulden
für Kleinteile und zylindrisches Lagergut



Werkzeughalter
zur NC-Lagerung



Fester Halt durch gelochte, geschlitzte Schubladen

- umlaufende Schlitzraster an den Schubladenwänden zur sicheren Befestigung des Einteilungsmaterials
- gelochte Schubladenböden zum optionalen Verschrauben von Schlitzwänden, Trennblechen, Haltestiften oder Fräserhalter



Trennbleche
für Teile unterschiedlicher Grösse



PE-Schaumstoffeinlagen
für Spezial- und Messwerkzeug

	Tiefe 27 E				Tiefe 36 E						
LISTA-Einheiten	18 × 27 E	27 × 27 E	36 × 27 E	54 × 27 E	18 × 36 E	27 × 36 E	36 × 36 E	45 × 36 E	54 × 36 E	64 × 36 E	78 × 36 E
Schrank-Grundfläche mm	411 × 572	564 × 572	717 × 572	1023 × 572	411 × 725	564 × 725	717 × 725	870 × 725	1023 × 725	1193 × 725	1431 × 725
Schubladen-Nutzfläche mm	306 × 459	459 × 459	612 × 459	918 × 459	306 × 612	459 × 612	612 × 612	765 × 612	918 × 612	1088 × 612	1326 × 612

Flexible Anpassungsmöglichkeiten



Variable Abrollränder

- dreiseitige Abrollränder bei stationären Schränken für einfache und leichte Reinigung
- vierseitige Abrollränder bei fahrbaren Schränken gegen Herabrollen des Transportguts



Punch-out

- Gehäusedeckel mit herausschlagbaren, perforierten Löchern
- zur nachträglichen Kombination mit Tischplatte oder zweitem aufgesetzten Schubladenschrank



Sockel/Staplersockel

- optionale Sockel und Staplersockel (für Schubladenschränke ab Breite 36 E)
- zum einfachen Höhenausgleich des Schubladenschrankes
- ermöglichen ein Versetzen des beladenen Schrankes mit Hubwagen



Fahrbare Schränke

Unsere fahrbaren Schränke erhalten Sie mit:

- vierseitigem Abrollrand und Schiebestange
- schwarzer Rillenmatte
- zwei Lenkrollen mit Feststellern
- zwei Bockrollen und Schubladen-Einzelsicherung

Die Umrüstung der stationären auf fahrbare Schränke ist jederzeit möglich.



Individuelle Konfigurationsmöglichkeiten

LISTA-Schubladenschränke erhalten Sie standardmässig in sieben verschiedenen Breiten, zwei Tiefen und unterschiedlichen Höhen. Die Konfigurationsmöglichkeiten in Grösse, Ausstattung, Schliessung, Farbe und Schubladeneinteilung sind praktisch unbegrenzt.

Unsere Schubladenschränke können für jede Arbeitssituation individuell zusammengestellt werden, um vorhandenen Raum optimal zu nutzen. Sie sind jederzeit erweiterbar und bieten Ihnen somit immer die optimal auf Ihren Bedarf zugeschnittene Lösung – auch über lange Nutzungsdauern hinweg.

Beispielhafte Konfigurationen



Konfiguration als Schubladenschrank



Konfiguration als Schubladenschrank mit innenliegender Flügeltür, Auszug- und Verstellböden



Konfiguration als Schubladenschrank mit Schubladen, innenliegender Flügeltür, Auszug- und Verstellböden



Konfiguration als fahrbarer Schubladenschrank mit Abrollrand und Schiebestange



Toolbox: Schubladenschrank mit kombinierten Schubladenbreiten (64/36/18 E).
Ausführung: stationär oder fahrbar



Ausführung als ESD-Version auf Anfrage

Überzeugende Sicherheit



Serienmässige Einzelschubladensperre

- verhindert ein Kippen des Schrankes durch Blockieren aller weiteren Schubladen bei herausgezogener Schublade
- lässt die nachträgliche Veränderung der Schubladenreihenfolge zu



Bündige Schubladenfront

- Schubladengriffleisten mit seitlichen Abdeckungen und bündigem Abschluss zur Front
- optisch und sicherheitstechnisch ideal



Aushebesicherung

- erfüllt alle Vorschriften gegen das unbeabsichtigte Herausfallen der Schublade
- verringert die Verletzungsgefahr am Arbeitsplatz
- kann zum Austausch einzelner Schubladen einfach deaktiviert werden



Angabe der Tragkraft

- Einprägung der Tragkräfte (75 bzw. 200 kg) auf den Schubladen-Auszügen
- erhöhte Sicherheit

Extra-Sicherheit für stationäre und fahrbare Schränke



Einzelsicherung rechts

- unsere Standardsicherung für alle fahrbaren Schränke
- einhändig bedienbar



Einzelsicherung rechts und links

- besonders für mobile Einrichtungen geeignet
- mit zwei Händen zu bedienen



Doppelsicherung

- Doppelsicherung mit den Eigenschaften der Einzelsicherung rechts und links
- mehr Komfort durch einhändige Bedienbarkeit



Lilo-Sicherung

- mit äusserem Bedienungshebel zur Arretierung der Schublade im offenen oder geschlossenen Zustand
- für eine Schubladentragfähigkeit von 200 kg

Unzählige Konfigurationsmöglichkeiten



Abdeckungen
Abrollrand 3-seitig, Rillenmatte, Abdeckplatte Kunstharz beschichtet, Abdeckplatte Multiplex, Abrollrand 4-seitig mit Schiebestange (für mobile Schränke)



Einteilungsmaterial
Schlitz-, Trenn- und Muldenwände, Trenn-, Steckbleche, Einsatzkästen und Muldenteile, Fräserhalter und Haltestifte, Antirutschmatten, Schaumstoffeinlagen uvm.



Ein- und Anbauten
Schubladen, Auszugböden, Verstellböden, Flügeltüren



Schliesssysteme
KEY Lock, CODE Lock, RFID Lock oder AUTO Lock

Unterbauten
Gehäusesockel, 2-Weg-Hubwagen-/Staplersockel, Rollenträgerpaare, Einzelrollen und Nivellierfüsse

Vorkonfigurierte Modelle bestellen

» Seite 46–59

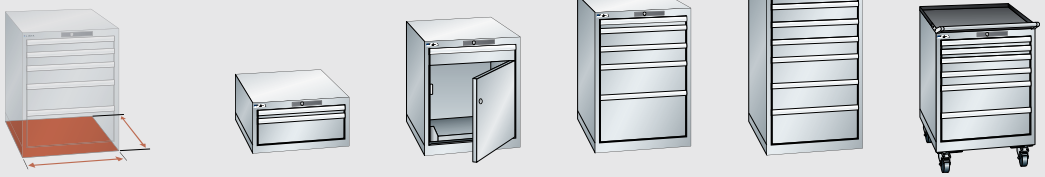

» Seite 248



LISTA-Einheiten | **1. vorkonfigurierte Bestellbeispiele** | **2. Einteilungsmaterial**

- oder Optionen

… oder Schränke individuell konfigurieren und bestellen

» Seite 60–65



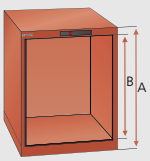

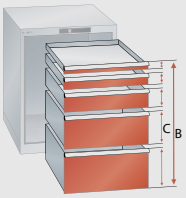



» Seite 248



LISTA-Einheiten

- Wahl der Schrankgrundfläche (z. B. 717 × 572 mm = 36 × 27 E oder 717 × 725 mm = 36 × 36 E)
- LISTA-Einheit E × E = Hilfsmass für Wahl der Schubladen und des Einteilungsmaterials

1. Gehäuse

- Wahl des Gehäuses aus verschiedenen Gehäusehöhen (A)
- Gehäusewahl beinhaltet immer die Wahl des gewünschten Schliesssystems und der Farbe

2. Schubladen

- Bestimmung der Fronthöhe, Tragkraft, Farbe und Schubladen-Sicherung
- Summe der Fronthöhen (C) = lichte Höhe (B, vgl. Grafik)

3. Zubehör

- Ausstattung mit Türen und Böden möglich
- Wahl des Schrankzubehörs
- Fahrbare Schränke benötigen eine Schubladen-Sicherung und zwingend eine Schiebestange

4. Einteilungsmaterial

- Wahl des Einteilungsmaterials für Schubladen
- Achtung: Schubladenhöhe und Nutzfläche beachten!

12 Standardfarben

Maximale Flexibilität durch freie Farbwahl

Alle farbvariablen Produkte sind in 12 Standardfarben und 6 Farbkombinationen ohne Aufpreis verfügbar. Der dreistellige Farbcode (z.B. .**010**) ist ein Bestandteil der Artikelnummer. Vervollständigen Sie die Artikelnummer bei Ihrer Bestellung immer mit dem gewünschten Farbcode (z.B. **70.701.010**). Gehäuse und Schubladen sind auch in jeweils unterschiedlichen Farben bestellbar.



.010 Lichtblau RAL 5012



.020 Lichtgrau RAL 7035



.030 Resedagrün RAL 6011



.040 Capriblau RAL 5019



.050 Grau metallic NCS S 6502-B



.060 Schwarz NCS S 9000-N



.070 Rubinrot RAL 3003



.080 Taubengrau NCS S 4502-B



.090 Enzianblau RAL 5010



.100 Signalblau RAL 5005



.110 Reinweiss RAL 9010



.200 Anthrazitgrau RAL 7016

6 Farbkombinationen



.514 Lichtgrau RAL 7035
Lichtblau RAL 5012



.518 Lichtgrau RAL 7035
Signalblau RAL 5005



.519 Lichtgrau RAL 7035
Grau metallic NCS S 6502-B



.521 Grau metallic NCS S 6502-B
Lichtgrau RAL 7035



.512 Lichtgrau RAL 7035
Rubinrot RAL 3003



.522 Rubinrot RAL 3003
Grau metallic NCS S 6502-B

Weitere 12 vordefinierte Farben

(gegen Aufpreis)

.120 Graualuminium RAL 9007

.130 Weissaluminium RAL 9006

.140 Hellgrau NCS S 2000-N

.170 Ultramarinblau RAL 5002

.180 Grauweiss RAL 9002

.190 Himmelblau RAL 5015

.210 Brillantblau RAL 5007

.220 Türkisblau RAL 5018

.230 Kieselgrau RAL 7032

.240 Feuerrot RAL 3000

.260 Schiefergrau RAL 7015

.280 Orange RAL 2004

Ihr individueller Farbwunsch auf Anfrage

LISTA ist in der Lage, jeden individuellen Farbwunsch zu erfüllen. Neben den bestehenden Standard- und vordefinierten Farben kann auf Anfrage Ihr Wunschprodukt in jeder beliebigen Farbe produziert werden.



Aus drucktechnischen Gründen sind Abweichungen dieser Farbvorlage gegenüber dem Originalton möglich.



Art.-Nr. **78.414.521**
Gehäuse: Grau metallic, NCS 6502-B
Fronten: Lichtgrau RAL 7035
(exkl. Einteilungsmaterial)



Art.-Nr. **78.423.070.C**
Rubinrot, RAL 3003
(exkl. Einteilungsmaterial)

Fahrbare Schränke

Alle fahrbaren Schubladenschränke dieser Doppelseite sind ausgestattet mit:
1 Abrollrand 4-seitig inklusive Rillenmatte,
1 Schiebestange,
1 Rollenträgerpaar mit Nylonrollen Ø 100 mm,
Schubladen-Einzelsicherung rechts, Tragfähigkeit 400 kg

18 × 27 E | **B 411 mm** | **T 572 mm**

306 × 459 mm

H	Anzahl Schubladen mm	kg		Art.-Nr.
283	**2**: 1 × 50 / 1 × 150	75	KEY Lock	**78.400.**XXX
283	**2**: 2 × 100	75	KEY Lock	**78.402.**XXX
283	**3**: 1 × 50 / 2 × 75	75	KEY Lock	**78.404.**XXX
383	**3**: 1 × 50 / 1 × 100 / 1 × 150	75	KEY Lock	**78.406.**XXX
383	**3**: 2 × 75 / 1 × 150	75	KEY Lock	**78.408.**XXX
383	**4**: 1 × 50 / 2 × 75 / 1 × 100	75	KEY Lock	**78.410.**XXX
533	**4**: 1 × 50 / 1 × 100 / 2 × 150	75	KEY Lock	**78.414.**XXX
700	**3**: 1 × 100 / 1 × 200 / 1 × 300	75	KEY Lock	**78.418.**XXX
700	**5**: 2 × 75 / 3 × 150	75	KEY Lock	**78.420.**XXX
723	**4**: 1 × 50 / 1 × 100 / 2 × 150	75	KEY Lock	**78.423.**XXX
723	**5**: 2 × 50 / 2 × 100 / 1 × 150	75	KEY Lock	**78.425.**XXX
840	**6**: 2 × 50 / 2 × 75 / 2 × 150	75	KEY Lock	**78.427.**XXX

kg = Tragkraft
= Schliesssystem



Bei der Bestellung eines Schubladenschrankes dieser Doppelseite mit **CODE Lock** bitte die Endung **«C»** bzw. für **RFID** oder **AUTO Lock** die Endung **«F»** oder **«A»** zusätzlich zur Artikelnummer aus der Tabelle angeben (z. B. **78.467.XXX.C**).

Weitere Schliesssysteme vgl. S. 28–31

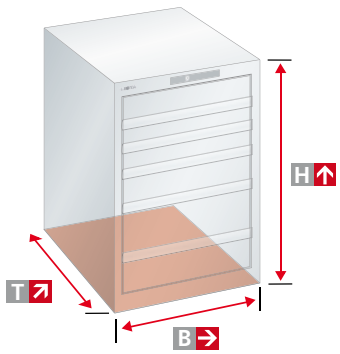



27×27 E — B 564 mm — T 572 mm

459×459 mm

H	Anzahl Schubladen mm	kg		Art.-Nr.	
283	**2**: 1×50/1×150	75	KEY Lock	**78.461.**XXX	
283	**2**: 2×100	75	KEY Lock	**78.463.**XXX	
283	**3**: 2×50 / 1×100	75	KEY Lock	**78.465.**XXX	
383	**2**: 1×100 / 1×200	75	KEY Lock	**78.467.**XXX	
383	**3**: 1×50 / 1×100 / 1×150	75	KEY Lock	**78.469.**XXX	
383	**4**: 1×50 / 2×75 / 1×100	75	KEY Lock	**78.471.**XXX	
700	**6**: 1×50 / 2×75 / 2×100 / 1×200	75	KEY Lock	**78.486.**XXX	
800	**4**: 2×100 / 1×200 / 1×300	75	KEY Lock	**78.289.**XXX	
800	**5**: 1×50 / 2×100 / 1×150 / 1×300	75	KEY Lock	**78.882.**XXX	
850	**4**: 1×100 / 1×150 / 1×200 / 1×300	75	KEY Lock	**79.380.**XXX	
850	**5**: 1×100 / 3×150 / 1×200	75	KEY Lock	**14.256.**XXX	S
850	**6**: 2×75 / 2×100 / 2×200	75	KEY Lock	**14.258.**XXX	S
850	**6**: 1×50 / 2×100 / 2×150 / 1×200	75	KEY Lock	**78.953.**XXX	
850	**7**: 2×75 / 3×100 / 2×150	75	KEY Lock	**14.252.**XXX	S
850	**8**: 1×50 / 2×75 / 4×100 / 1×150	75	KEY Lock	**14.250.**XXX	S
723	**4**: 1×50 / 1×75 / 1×125 / 1×200	75	KEY Lock	**78.489.**XXX	
723	**5**: 1×50 / 2×75 / 1×100 / 1×150	75	KEY Lock	**78.491.**XXX	
840	**6**: 2×50 / 2×75 / 2×150	75	KEY Lock	**78.493.**XXX	
890	**5**: 4×100 / 1×200	75	KEY Lock	**14.249.**XXX	S
890	**6**: 1×50 / 2×75 / 2×100 / 1×200	75	KEY Lock	**14.247.**XXX	S
890	**6**: 2×75 / 3×100 / 1×150	75	KEY Lock	**14.245.**XXX	

S Art.-Nr. **14.252.010**
Lichtblau, RAL 5012
(exkl. Einteilungsmaterial)



Art.-Nr. **14.245.020**
Lichtgrau, RAL 7035
(exkl. Einteilungsmaterial)

S LISTA Schnell-Lieferprogramm
Diese LISTA Produkte in den Farben Lichtblau (.010) und Lichtgrau (.020) sind ab Werk schnell lieferbar.

.010 Lichtblau RAL 5012 — .020 Lichtgrau RAL 7035

Farb-Informationen vgl. Ausklappseite. Bei Bestellung den gewünschten dreistelligen Farbcode (anstelle XXX) einsetzen.



Art.-Nr. **78.556.521**
Gehäuse: Grau metallic, NCS S 6502-B
Fronten: Lichtgrau, RAL 7035
(exkl. Einteilungsmaterial)



36 × 27 E | **B** 717 mm | **T** 572 mm

612 × 459 mm

H	Anzahl Schubladen mm	kg		Art.-Nr.
700	**5**: 1 × 50 / 2 × 100 / 1 × 150 / 1 × 200	75	KEY Lock	**78.556.XXX**
700	**5**: 2 × 75 / 2 × 100 / 1 × 250	75	KEY Lock	**78.560.XXX**
700	**6**: 2 × 75 / 3 × 100 / 1 × 150	75	KEY Lock	**78.564.XXX**
850	**7**: 1 × 50 / 2 × 75 / 2 × 100 / 1 × 150 / 1 × 200	75	KEY Lock	**78.568.XXX**
850	**7**: 2 × 75 / 2 × 100 / 2 × 125 / 1 × 150	75	KEY Lock	**78.572.XXX**
850	**8**: 4 × 75 / 3 × 100 / 1 × 150	75	KEY Lock	**78.576.XXX**
1000	**7**: 1 × 50 / 2 × 75 / 2 × 100 / 1 × 200 / 1 × 300	75	KEY Lock	**78.580.XXX**
1000	**7**: 2 × 75 / 1 × 100 / 3 × 150 / 1 × 200	75	KEY Lock	**78.584.XXX**
1000	**8**: 1 × 50 / 2 × 75 / 3 × 100 / 1 × 150 / 1 × 250	75	KEY Lock	**78.588.XXX**
957	**5**: 1 × 50 / 2 × 100 / 1 × 150 / 1 × 200	75	KEY Lock	**78.604.XXX**
957	**5**: 2 × 75 / 2 × 100 / 1 × 250	75	KEY Lock	**78.608.XXX**
957	**6**: 2 × 75 / 3 × 100 / 1 × 150	75	KEY Lock	**78.606.XXX**









Fahrbare Schränke

Alle fahrbaren Schubladenschränke dieser Doppelseite sind ausgestattet mit:
1 Abrollrand 4-seitig inklusive Rillenmatte, 1 Schiebestange, 1 Rollenträgerpaar mit Gummirollen Ø 160 mm, Schubladen-Einzelsicherung rechts, Tragfähigkeit 600 kg

kg = Tragkraft
= Schliesssystem

i



Bei der Bestellung eines Schubladenschrankes dieser Doppelseite mit **CODE Lock** bitte die Endung **«C»** bzw. für **RFID** oder **AUTO Lock** die Endung **«F»** oder **«A»** zusätzlich zur Artikelnummer aus der Tabelle angeben (z. B. **78.467.XXX.C**).

Weitere Schliesssysteme vgl. S. 28 – 31



Art.-Nr. **78.608.030**
Resedagrün, RAL 6011
(exkl. Einteilungsmaterial)



Art.-Nr. **78.782.010**
Lichtblau, RAL 5012
(exkl. Einteilungsmaterial)



Art.-Nr. **69.561.200**
Anthrazitgrau, RAL 7016
(inkl. Klapp-Arbeitsplatte, Seitenlochwand und Lochrückwand)

Toolbox
vgl. S. 72–73

54×27 E — B 1023 mm — T 572 mm



918×459 mm









H	Anzahl Schubladen mm	kg		Art.-Nr.
850	5: 3×100 / 1×150 / 1×300**	75	KEY Lock	**78.742.**XXX
850	5: 3×100 / 1×150 / 1×300	200	KEY Lock	**78.744.**XXX
850	6: 2×75 / 2× 100 / 1×150 / 1×250**	75	KEY Lock	**78.746.**XXX
850	6: 2×75 / 2× 100 / 1×150 / 1×250	200	KEY Lock	**78.748.**XXX
850	7: 1×50 / 2×75 / 2×100 / 1×150 / 1×200	75	KEY Lock	**78.750.**XXX
850	7: 1×50* / 2×75 / 2×100 / 1×150 / 1×200	200	KEY Lock	**78.752.**XXX
1000	6: 3×100 / 2×150 / 1×300**	75	KEY Lock	**78.754.**XXX
1000	6: 3×100 / 2×150 / 1×300	200	KEY Lock	**78.756.**XXX
1000	7: 2×75 / 1×100 / 3×150 / 1×200	75	KEY Lock	**78.758.**XXX
1000	7: 2×75 / 1×100 / 3×150 / 1×200	200	KEY Lock	**78.760.**XXX
1000	8: 2×75 / 4×100 / 1×150 / 1×200	75	KEY Lock	**78.762.**XXX
1000	8: 2×75 / 4×100 / 1×150 / 1×200	200	KEY Lock	**78.764.**XXX
1450	9: 2×75/2×100/2×150/2×200/1×300**	75	KEY Lock	**78.766.**XXX
1450	9: 2×75 / 2×100 / 2×150 / 2×200 / 1×300	200	KEY Lock	**78.768.**XXX
1450	10: 2×75 / 3×100 / 2×150 / 3×200	75	KEY Lock	**78.770.**XXX
1450	10: 2×75 / 3×100 / 2×150 / 3×200	200	KEY Lock	**78.772.**XXX
1450	11: 2×75 / 5×100 / 2×150 / 2×200	75	KEY Lock	**78.774.**XXX
1450	11: 2×75 / 5×100 / 2×150 / 2×200	200	KEY Lock	**78.776.**XXX
957	4: 1×100 / 2×150 / 1×200	75	KEY Lock	**78.778.**XXX
957	5: 2×75 / 1×100 / 1×150 / 1×200	75	KEY Lock	**78.780.**XXX
957	6: 2×75 / 3×100 / 1×150	75	KEY Lock	**78.782.**XXX



Art.-Nr. **78.770.020**
Lichtgrau, RAL 7035
(exkl. Einteilungsmaterial)

64×27 E — B 1193 mm — T 572 mm



H	Anzahl Schubladen mm	kg		Art.-Nr.
1090[1]	9: 2×100 (64 E) / 2×150, 1×200 (36 E) / 2×150, 2×100 (18 E) / mit Klapp-Arbeitsplatte, Seitenlochwand und Lochrückwand	75	KEY Lock	**69.561.**XXX

Farb-Informationen vgl. Ausklappseite. Bei Bestellung den gewünschten dreistelligen Farbcode (anstelle XXX) einsetzen.

* Tragkraft max. 75 kg
** Tragkraft 200 kg

[1] Höhe ohne Lochrückwand



Neben der stationären Ausführung erhalten Sie alle LISTA-Schubladenschränke auch fahrbar. Das erhöht die Mobilität und sorgt ganz nebenbei für mehr Komfort und zusätzlichen Raumgewinn. Denn fahrbare Schränke ermöglichen einen schnellen und sicheren Transport Ihres Lagerguts – und lassen sich einfach und bequem unter Arbeitsflächen verstauen, wenn sonst wenig Platz ist.

+ **Grössere Mobilität** durch leichtlaufende Nylon- oder Gummirollen je nach Bodenbeschaffenheit

+ **Optimale Raumausnutzung** bei Platzierung unter Arbeitsflächen

+ **Volle Sicherheit und Komfort** dank umlaufender Abrollränder, ergonomischer Schiebestange und zusätzlicher Schubladensicherung

» **Allgemeine Vorteile der LISTA-Schubladenschränke**
vgl. S. 38/39



Art.-Nr. **78.459.512**
Gehäuse: Lichtgrau, RAL 7035
Fronten: Rubinrot, RAL 3003
(exkl. Einteilungsmaterial)



Art.-Nr. **78.449.010**
Lichtblau, RAL 5012
(exkl. Einteilungsmaterial)



Art.-Nr. **78.439.512.C**
Gehäuse: Lichtgrau, RAL 7035
Fronten: Rubinrot, RAL 3003
(exkl. Einteilungsmaterial)

18×36 E — B 411 mm — T 725 mm

306×612 mm

H	Anzahl Schubladen mm	kg		Art.-Nr.
283	**2**: 1×50 / 1×150	75	KEY Lock	**78.431.**XXX
283	**2**: 2×100	75	KEY Lock	**78.433.**XXX
283	**3**: 1×50 / 2×75	75	KEY Lock	**78.435.**XXX
383	**3**: 2×75 / 1×150	75	KEY Lock	**78.437.**XXX
383	**3**: 1×50 / 1×100 / 1×150	75	KEY Lock	**78.439.**XXX
383	**4**: 1×50 / 2×75 / 1×100	75	KEY Lock	**78.441.**XXX
700	**3**: 2×150 / 1×300	75	KEY Lock	**78.447.**XXX
700	**5**: 2×75 / 3×150	75	KEY Lock	**78.449.**XXX
723	**4**: 1×50 / 1×100 / 2×150	75	KEY Lock	**78.453.**XXX
723	**5**: 2×50 / 2×100 / 1×150	75	KEY Lock	**78.455.**XXX
840	**6**: 2×50 / 2×75 / 2×150	75	KEY Lock	**78.457.**XXX
890	**5**: 2×75 / 3×150	75	KEY Lock	**78.459.**XXX













Bei der Bestellung eines Schubladenschrankes dieser Doppelseite mit **CODE Lock** bitte die Endung **«C»** bzw. für **RFID** oder **AUTO Lock** die Endung **«F»** oder **«A»** zusätzlich zur Artikelnummer aus der Tabelle angeben (z. B. **78.467.**XXX**.C**).

Weitere Schliesssysteme vgl. S. 28–31

Fahrbare Schränke

Alle fahrbaren Schubladenschränke dieser Seite sind ausgestattet mit:
1 Abrollrand 4-seitig inklusive Rillenmatte,
1 Schiebestange,
1 Rollenträgerpaar mit Nylonollen Ø 100 mm,
Schubladen-Einzelsicherung rechts, Tragfähigkeit 400 kg

Farb-Informationen vgl. Ausklappseite. Bei Bestellung den gewünschten dreistelligen Farbcode (anstelle XXX) einsetzen.

kg = Tragkraft
= Schliesssystem



27 × 36 E | B 564 mm | T 725 mm

459 × 612 mm

H	Anzahl Schubladen mm	kg	Schliesssystem	Art.-Nr.	
283	2: 1 × 50 / 1 × 150	75	KEY Lock	78.497.XXX	
283	2: 2 × 100	75	KEY Lock	78.499.XXX	
383	3: 1 × 50 / 1 × 100 / 1 × 150	75	KEY Lock	14.437.XXX	
383	3: 2 × 75 / 1 × 150	75	KEY Lock	78.505.XXX	
533	4: 1 × 50 / 2 × 100 / 1 × 200	75	KEY Lock	15.009.XXX	
533	5: 1 × 50 / 2 × 75 / 1 × 100 / 1 × 150	75	KEY Lock	78.511.XXX	
700	5: 2 × 75 / 1 × 100 / 1 × 150 / 1 × 200	75	KEY Lock	78.518.XXX	
700	4: 1 × 100 / 2 × 150 / 1 × 200	75	KEY Lock	14.350.XXX	S
700	6: 1 × 50 / 2 × 75 / 2 × 100 / 1 × 200	75	KEY Lock	14.352.XXX	S
800	4: 2 × 100 / 1 × 200 / 1 × 300	75	KEY Lock	14.371.XXX	S
800	5: 1 × 50 / 2 × 100 / 1 × 150 / 1 × 300	75	KEY Lock	14.368.XXX	S
800	6: 2 × 75 / 2 × 100 / 1 × 150 / 1 × 200	75	KEY Lock	78.522.XXX	
800	7: 1 × 50 / 2 × 75 / 2 × 100 / 2 × 150	75	KEY Lock	14.354.XXX	S
800	7: 2 × 75 / 4 × 100 / 1 × 150	75	KEY Lock	14.367.XXX	S
800	1: 1 × 100 + 1 Tür 600, rechts / 1 Verstellboden / 1 Auszugboden	75	KEY Lock	78.524.XXX	
850	4: 3 × 150 / 1 × 300	75	KEY Lock	78.525.XXX	
850	5: 1 × 50 / 2 × 100 / 1 × 200 / 1 × 300	75	KEY Lock	78.527.XXX	
850	6: 1 × 75 / 3 × 100 / 1 × 125 / 1 × 250	75	KEY Lock	78.529.XXX	
850	5: 2 × 100 / 1 × 150 / 2 × 200	75	KEY Lock	14.399.XXX	S
850	6: 1 × 50 / 2 × 100 / 2 × 150 / 1 × 200	75	KEY Lock	14.407.XXX	S
850	7: 1 × 50 / 2 × 75 / 2 × 100 / 1 × 150 / 1 × 200	75	KEY Lock	14.404.XXX	S
850	7: 2 × 75 / 3 × 100 / 2 × 150	75	KEY Lock	14.405.XXX	S
850	8: 1 × 50 / 2 × 75 / 4 × 100 / 1 × 150	75	KEY Lock	14.403.XXX	S

kg = Tragkraft
= Schliesssystem

Art.-Nr. **14.367.519.C**
Gehäuse: Lichtgrau, RAL 7035
Fronten: Grau metallic, NCS S 6502-B
(exkl. Einteilungsmaterial)

Zubehör
vgl. S. 62



Ausstattung mit Schubladen und Türen

Schubladenschränke können wahlweise mit Schubladen und einer Tür versehen werden. Wegen der innenliegenden Tür werden spezielle Auszugböden verwendet. Standardmässig sind die beiden Schlösser verschiedenschliessend. Eine gleichschliessende Schliessung oder eine Schliessung mit CODE/RFID Lock sind auf Anfrage möglich (CODE/RFID Lock nicht möglich für Türen).

Art.-Nr. **78.524.522**
Gehäuse: Rubinrot, RAL 3003
Fronten: Grau metallic, NCS S 6502-B
(exkl. Einteilungsmaterial)





Art.-Nr. **14.373.512**
Gehäuse: Lichtgrau, RAL 7035
Fronten: Rubinrot, RAL 3003
(exkl. Einteilungsmaterial)

27×36 E B 564 mm T 725 mm

459×612 mm

H	Anzahl Schubladen mm	kg		Art.-Nr.	
723	**4**: 1×50 / 2×100 / 1×200	75	KEY Lock	**14.281.**XXX	S
723	**5**: 2×50 / 2×100 / 1×150	75	KEY Lock	**14.331.**XXX	S
723	**6**: 2×50 / 2×75 / 2×100	75	KEY Lock	**14.347.**XXX	
890	**5**: 2×75 / 1×100 / 1×150 / 1×200	75	KEY Lock	**78.546.**XXX	
890	**6**: 1×50 / 2×75 / 2×100 / 1×200	75	KEY Lock	**78.548.**XXX	
990	**5**: 1×50 / 2×100 / 1×150 / 1×300	75	KEY Lock	**14.374.**XXX	S
990	**5**: 3×100 / 2×200	75	KEY Lock	**14.397.**XXX	
990	**7**: 1×50 / 2×75 / 2×100 / 2×150	75	KEY Lock	**14.372.**XXX	S
990	**7**: 2×75 / 4×100 / 1×150	75	KEY Lock	**14.373.**XXX	S
760	**3**: 1×50 / 1×100 / 1×150 / 1 Auflagewinkel-Satz oben	75	KEY Lock	**70.632.**XXX	
760	1 Verstellboden	75	-	**78.216.**XXX	
810	1 Verstellboden	75	-	**70.633.**XXX	

Fahrbare Schränke

Alle fahrbaren Schubladenschränke dieser Seite sind ausgestattet mit:
1 Abrollrand 4-seitig inklusive Rillenmatte,
1 Schiebestange,
1 Rollenträgerpaar mit Nylonollen Ø 100 mm,
Schubladen-Einzelsicherung rechts, Tragfähigkeit 400 kg

i



Bei der Bestellung eines Schubladenschrankes dieser Doppelseite mit **CODE Lock** bitte die Endung **«C»** bzw. für **RFID** oder **AUTO Lock** die Endung **«F»** oder **«A»** zusätzlich zur Artikelnummer aus der Tabelle angeben (z. B. **78.467.XXX.C**).

» Weitere Schliesssysteme vgl. S. 28–31

S

LISTA Schnell-Lieferprogramm
Diese LISTA Produkte in den Farben Lichtblau (.010) und Lichtgrau (.020) sind ab Werk schnell lieferbar.

.010 Lichtblau RAL 5012
.020 Lichtgrau RAL 7035

Farb-Informationen vgl. Ausklappseite. Bei Bestellung den gewünschten dreistelligen Farbcode (anstelle XXX) einsetzen.



Art.-Nr. **14.505.514.C**
Gehäuse: Lichtgrau, RAL 7035
Fronten: Lichtblau, RAL 5012
(exkl. Einteilungsmaterial)

36 × 36 E | **B 717 mm** | **T 725 mm**

612 × 612 mm







H	Anzahl Schubladen mm	kg		Art.-Nr.	
800	**4**: 1 × 100 / 2 × 150 / 1 × 300	75	KEY Lock	**78.632.XXX**	
800	**6**: 2 × 75 / 2 × 100 / 1 × 150 / 1 × 200	75	KEY Lock	**78.636.XXX**	
850	**4**: 1 × 100 / 1 × 150 / 1 × 200 / 1 × 300	75	KEY Lock	**79.382.XXX**	
850	**4**: 1 × 100 / 1 × 150 / 1 × 200 / 1 × 300	200	KEY Lock	**79.498.XXX**	
850	**5**: 1 × 50 / 2 × 100 / 1 × 200 / 1 × 300	75	KEY Lock	**14.411.XXX**	
850	**5**: 1 × 50* / 2 × 100 / 1 × 200 / 1 × 300	200	KEY Lock	**14.505.XXX**	
850	**5**: 1 × 100 / 3 × 150 / 1 × 200	75	KEY Lock	**14.410.XXX**	S
850	**5**: 1 × 100 / 3 × 150 / 1 × 200	200	KEY Lock	**14.504.XXX**	S
850	**7**: 1 × 50 / 2 × 75 / 2 × 100 / 1 × 150 / 1 × 200	75	KEY Lock	**78.640.XXX**	
850	**7**: 1 × 50* / 2 × 75 / 2 × 100 / 1 × 150 / 1 × 200	200	KEY Lock	**78.642.XXX**	
850	**7**: 2 × 75 / 3 × 100 / 2 × 150	75	KEY Lock	**14.409.XXX**	S
850	**7**: 2 × 75 / 3 × 100 / 2 × 150	200	KEY Lock	**14.503.XXX**	S
850	**8**: 1 × 50 / 2 × 75 / 4 × 100 / 1 × 150	75	KEY Lock	**14.408.XXX**	S
850	**8**: 1 × 50* / 2 × 75 / 4 × 100 / 1 × 150	200	KEY Lock	**14.502.XXX**	S

* Tragkraft max. 75 kg

kg = Tragkraft
= Schliesssystem

i



Bei der Bestellung eines Schubladenschrankes dieser Doppelseite mit **CODE Lock** bitte die Endung **«C»** bzw. für **RFID** oder **AUTO Lock** die Endung **«F»** oder **«A»** zusätzlich zur Artikelnummer aus der Tabelle angeben (z. B. **78.467.XXX.C**).

Weitere Schliesssysteme vgl. S. 28–31

S

LISTA Schnell-Lieferprogramm

Diese LISTA Produkte in den Farben Lichtblau (.010) und Lichtgrau (.020) sind ab Werk schnell lieferbar.

.010 Lichtblau RAL 5012

.020 Lichtgrau RAL 7035



S Art.-Nr. **18.205.010**
Lichtblau, RAL 5012
(exkl. Einteilungsmaterial)



Art.-Nr. **13.106.200**
Anthrazit, RAL 7016
(exkl. Einteilungsmaterial)

36×36 E B → **717 mm** T ↗ **725 mm**

612×612 mm

H↑	Anzahl Schubladen mm	kg		Art.-Nr.	
1000	**6**: 1×50/3×150/2×200	75	KEY Lock	**14.417.**XXX	
1000	**6**: 1×50*/3×150/2×200	200	KEY Lock	**14.510.**XXX	
1000	**6**: 1×100/4×150/1×200	75	KEY Lock	**14.415.**XXX	S
1000	**6**: 1×100/4×150/1×200	200	KEY Lock	**14.509.**XXX	S
1000	**7**: 1×50/2×75/2×100/1×200/1×300	75	KEY Lock	**14.416.**XXX	S
1000	**7**: 1×50*/2×75/2×100/1×200/1×300	200	KEY Lock	**18.205.**XXX	S
1000	**8**: 1×50/2×75/2×100/2×150/1×200	75	KEY Lock	**14.414.**XXX	S
1000	**8**: 1×50*/2×75/2×100/2×150/1×200	200	KEY Lock	**14.508.**XXX	S
1000	**8**: 2×75/3×100/3×150	75	KEY Lock	**14.412.**XXX	S
1000	**8**: 2×75/3×100/3×150	200	KEY Lock	**14.506.**XXX	
1000	**9**: 9×100	75	KEY Lock	**78.648.**XXX	
1000	**9**: 9×100	200	KEY Lock	**78.650.**XXX	
1000	**10**: 1×50/2×75/7×100	75	KEY Lock	**14.413.**XXX	S
1000	**10**: 1×50*/2×75/7×100	200	KEY Lock	**14.507.**XXX	S
1450	**9**: 2×75/2×100/2×150/2×200/1×300	75	KEY Lock	**78.309.**XXX	
1450	**9**: 2×75/2×100/2×150/2×200/1×300	200	KEY Lock	**14.511.**XXX	
1450	**9**: 3×100/5×150/1×300	75	KEY Lock	**78.311.**XXX	S
1450	**9**: 3×100/5×150/1×300	200	KEY Lock	**13.106.**XXX	S
1450	**10**: 1×50/5×100/4×200	75	KEY Lock	**78.313.**XXX	S
1450	**10**: 1×50*/5×100/4×200	200	KEY Lock	**14.512.**XXX	S
890	**3**: 1×100/1×200/1×300	200	KEY Lock	**69.927.**XXX	
890	**5**: 1×50/2×100/1×150/1×200	75	KEY Lock	**69.928.**XXX	
890	**6**: 2×75/3×100/1×150	75	KEY Lock	**69.929.**XXX	
957	**5**: 1×50/2×100/1×150/1×200	75	KEY Lock	**78.652.**XXX	
1107	**7**: 2×75/2×100/2×125/1×150	75	KEY Lock	**78.666.**XXX	
1107	**8**: 4×75/3×100/1×150	75	KEY Lock	**78.668.**XXX	

Fahrbare Schränke

Alle fahrbaren Schubladenschränke dieser Seite sind ausgestattet mit:
1 Abrollrand 4-seitig inklusive Rillenmatte,
1 Schiebestange,
1 Rollenträgerpaar mit Gummirollen Ø 160 mm,
Schubladen-Einzelsicherung rechts, Tragfähigkeit 600 kg

Für Höhe 890 mm:
Gummirollen Ø 100 mm, Tragfähigkeit 400 kg



Art.-Nr. **78.668.090**
Enzianblau, RAL 5010
(exkl. Einteilungsmaterial)

Farb-Informationen vgl. Ausklappseite. Bei Bestellung den gewünschten dreistelligen Farbcode (anstelle XXX) einsetzen.





Art.-Nr. **78.682.519**
Gehäuse: Lichtgrau, RAL 7035
Fronten: Grau metallic, NCS S 6502-B
(exkl. Einteilungsmaterial)

45 × 36 E | **B** → **870 mm** | **T** ↗ **725 mm**

765 × 612 mm



H ↑	**Anzahl** Schubladen mm	kg		Art.-Nr.
850	**7**: 1 × 50 / 2 × 75 / 2 × 100 / 1 × 150 / 1 × 200	75	KEY Lock	**78.686.**XXX
850	**7**: 1 × 50* / 2 × 75 / 2 × 100 / 1 × 150 / 1 × 200	200	KEY Lock	**78.688.**XXX
850	**7**: 2 × 75 / 2 × 100 / 2 × 125 / 1 × 150	75	KEY Lock	**78.690.**XXX
850	**7**: 2 × 75 / 2 × 100 / 2 × 125 / 1 × 150	200	KEY Lock	**78.692.**XXX
850	**8**: 4 × 75 / 3 × 100 / 1 × 150	75	KEY Lock	**78.682.**XXX
850	**8**: 4 × 75 / 3 × 100 / 1 × 150	200	KEY Lock	**78.684.**XXX



1000	**7**: 1 × 50 / 2 × 75 / 2 × 100 / 1 × 200 / 1 × 300	75	KEY Lock	**78.694.**XXX
1000	**7**: 1 × 50* / 2 × 75 / 2 × 100 / 1 × 200 / 1 × 300	200	KEY Lock	**78.696.**XXX
1000	**8**: 1 × 50 / 2 × 75 / 3 × 100 / 1 × 150 / 1 × 250**	75	KEY Lock	**78.698.**XXX
1000	**8**: 1 × 50* / 2 × 75 / 3 × 100 / 1 × 150 / 1 × 250	200	KEY Lock	**78.700.**XXX
1000	**8**: 3 × 50 / 2 × 75 / 2 × 100 / 1 × 150 / 1 × 250**	75	KEY Lock	**78.702.**XXX
1000	**8**: 3 × 50* / 2 × 75 / 2 × 100 / 1 × 150 / 1 × 250	200	KEY Lock	**78.704.**XXX



1450	**9**: 3 × 100 / 5 × 150 / 1 × 300**	75	KEY Lock	**78.706.**XXX
1450	**9**: 3 × 100 / 5 × 150 / 1 × 300	200	KEY Lock	**78.708.**XXX
1450	**9**: 9 × 150	75	KEY Lock	**78.710.**XXX
1450	**9**: 9 × 150	200	KEY Lock	**78.712.**XXX
1450	**13**: 4 × 75 / 6 × 100 / 3 × 150	75	KEY Lock	**78.714.**XXX
1450	**13**: 4 × 75 / 6 × 100 / 3 × 150	200	KEY Lock	**78.716.**XXX

* Tragkraft max. 75 kg
** Tragkraft 200 kg



Bei der Bestellung eines Schubladenschrankes dieser Doppelseite mit **CODE Lock** bitte die Endung **«C»** bzw. für **RFID** oder **AUTO Lock** die Endung **«F»** oder **«A»** zusätzlich zur Artikelnummer aus der Tabelle angeben (z. B. **78.467.XXX.C**).

Weitere Schliesssysteme vgl. S. 28–31



Art.-Nr. **78.716.010**
Lichtblau, RAL 5012
(exkl. Einteilungsmaterial)

kg = Tragkraft
= Schliesssystem



Art.-Nr. **78.297.280.C**
Orange, RAL 2004
(exkl. Einteilungsmaterial)

54×36 E — B 1023 mm — T 725 mm

918×612 mm

H	Anzahl Schubladen mm	kg		Art.-Nr.	
850	**5**: 3×100 / 1×150 / 1×300**	75	KEY Lock	**78.796.**XXX	
850	**5**: 3×100 / 1×150 / 1×300	200	KEY Lock	**78.798.**XXX	
850	**6**: 2×75 / 2×100 / 1×150 / 1×250**	75	KEY Lock	**78.800.**XXX	
850	**6**: 2×75 / 2×100 / 1×150 / 1×250	200	KEY Lock	**78.802.**XXX	
850	**7**: 1×50 / 2×75 / 2×100 / 1×150 / 1×200	75	KEY Lock	**78.804.**XXX	
850	**7**: 1×50* / 2×75 / 2×100 / 1×150 / 1×200	200	KEY Lock	**78.806.**XXX	
1000	**5**: 2×100 / 2×200 / 1×300**	75	KEY Lock	**79.390.**XXX	
1000	**5**: 2×100 / 2×200 / 1×300	200	KEY Lock	**79.392.**XXX	
1000	**6**: 1×100 / 4×150 / 1×200	75	KEY Lock	**78.291.**XXX	S
1000	**6**: 1×100 / 4×150 / 1×200	200	KEY Lock	**14.515.**XXX	S
1000	**7**: 1×50 / 2×75 / 2×100 / 1×200 / 1×300**	75	KEY Lock	**78.292.**XXX	S
1000	**7**: 1×50* / 2×75 / 2×100 / 1×200 / 1×300	200	KEY Lock	**14.516.**XXX	S
1000	**8**: 1×50 / 2×75 / 2×100 / 2×150 / 1×200	75	KEY Lock	**78.293.**XXX	
1000	**8**: 1×50* / 2×75 / 2×100 / 2×150 / 1×200	200	KEY Lock	**12.541.**XXX	
1000	**8**: 2×75 / 3×100 / 3×150	75	KEY Lock	**78.294.**XXX	S
1000	**8**: 2×75 / 3×100 / 3×150	200	KEY Lock	**14.513.**XXX	S
1000	**10**: 1×50 / 2×75 / 7×100	75	KEY Lock	**78.295.**XXX	S
1000	**10**: 1×50* / 2×75 / 7×100	200	KEY Lock	**14.514.**XXX	S
1450	**9**: 2×75 / 2×100 / 2×150 / 2×200 / 1×300**	75	KEY Lock	**78.296.**XXX	
1450	**9**: 2×75 / 2×100 / 2×150 / 2×200 / 1×300	200	KEY Lock	**12.550.**XXX	
1450	**9**: 3×100 / 5×150 / 1×300**	75	KEY Lock	**78.297.**XXX	S
1450	**9**: 3×100 / 5×150 / 1×300	200	KEY Lock	**14.518.**XXX	S
1450	**10**: 1×50 / 5×100 / 4×200	75	KEY Lock	**78.298.**XXX	S
1450	**10**: 1×50* / 5×100 / 4×200	200	KEY Lock	**14.519.**XXX	S

S **LISTA Schnell-Lieferprogramm**
Diese LISTA Produkte in den Farben Lichtblau (.010) und Lichtgrau (.020) sind ab Werk schnell lieferbar.

.010 Lichtblau RAL 5012
.020 Lichtgrau RAL 7035



Art.-Nr. **14.516.514**
Gehäuse: Lichtgrau, RAL 7035
Fronten: Lichtblau, RAL 5012
(exkl. Einteilungsmaterial)

Farb-Informationen vgl. Ausklappseite. Bei Bestellung den gewünschten dreistelligen Farbcode (anstelle XXX) einsetzen.



64 × 36 E | **B 1193 mm** | **T 725 mm**

1088 × 612 mm

H	Anzahl Schubladen mm	Ausführung	kg		Art.-Nr.
1000	**7**: 2 × 75 / 2 × 100 / 1 × 150** / 2 × 200**	-	75	KEY Lock	**78.826.XXX**
1000	**7**: 2 × 75 / 2 × 100 / 1 × 150 / 2 × 200	-	200	KEY Lock	**78.828.XXX**
1000	**8**: 2 × 75 / 4 × 100 / 1 × 150** / 1 × 200**	-	75	KEY Lock	**78.830.XXX**
1000	**8**: 2 × 75 / 4 × 100 / 1 × 150 / 1 × 200	-	200	KEY Lock	**78.832.XXX**
1000	**8**: 2 × 75 / 3 × 100 / 3 × 150**	-	75	KEY Lock	**78.834.XXX**
1000	**8**: 2 × 75 / 3 × 100 / 3 × 150	-	200	KEY Lock	**78.836.XXX**



1450	**10**: 2 × 150 / 1 × 125 / 1 × 75 / 3 × 100 / 1 × 150 / 2 × 200	-	200	KEY Lock	**78.838.XXX**
1450	**11**: 1 × 150 / 1 × 125 / 1 × 75 / 5 × 100 / 2 × 150 / 1 × 200	-	200	KEY Lock	**78.840.XXX**
1450	**12**: 1 × 150 / 1 × 125 / 3 × 75 / 5 × 100 / 1 × 150 / 1 × 200	-	200	KEY Lock	**78.842.XXX**



870	**8**: 1 × 200** (64 E) / 2 × 150, 1 × 200 (36 E) / 2 × 150, 2 × 100 (18 E)	Multiplexplatte, 20 mm	75	KEY Lock	**69.562.XXX**



Art.-Nr. **78.842.514**
Gehäuse: Lichtgrau, RAL 7035
Fronten: Lichtblau, RAL 5012
(exkl. Einteilungsmaterial)



Art.-Nr. **69.562.200**
mit Abdeckplatte Multiplex, 20 mm
Anthrazitgrau, RAL 7016

Toolbox
vgl. S. 72 – 73

kg = Tragkraft
= Schliesssystem

** Tragkraft 200 kg



Art.-Nr. **78.868.512**
Gehäuse: Lichtgrau, RAL 7035
Fronten: Rubinrot, RAL 3003
(exkl. Einteilungsmaterial)

78×36 E — B 1431 mm — T 725 mm

1326×612 mm





H	Anzahl Schubladen mm	kg		Art.-Nr.
1000	5: 2×100 / 2×200**/ 1×300**	75	KEY Lock	79.492.XXX
1000	5: 2×100 / 2×200 / 1×300	200	KEY Lock	79.494.XXX
1000	7: 2×75/2×100/1×150**/2×200**	75	KEY Lock	78.856.XXX
1000	7: 2×75/2×100/1×150/2×200	200	KEY Lock	78.858.XXX
1000	8: 2×75/4×100/1×150**/1×200**	75	KEY Lock	78.860.XXX
1000	8: 2×75/4×100/1×150/1×200	200	KEY Lock	78.862.XXX
1450	10: 2×150 / 1×125 / 1×75 / 3×100 / 1×150 / 2×200	200	KEY Lock	78.868.XXX
1450	11: 1×150 / 1×125 / 1×75 / 5×100 / 2×150 / 1×200	200	KEY Lock	78.870.XXX
1450	12: 1×150 / 1×125 / 3×75 / 5×100 / 1×150 / 1×200	200	KEY Lock	78.872.XXX



Bei der Bestellung eines Schubladenschrankes dieser Doppelseite mit **CODE Lock** bitte die Endung **«C»** bzw. für **RFID** oder **AUTO Lock** die Endung **«F»** oder **«A»** zusätzlich zur Artikelnummer aus der Tabelle angeben (z. B. **78.467.XXX.C**).

Weitere Schliesssysteme vgl. S. 28–31

Farb-Informationen vgl. Ausklappseite. Bei Bestellung den gewünschten dreistelligen Farbcode (anstelle XXX) einsetzen.

1. Schrankgehäuse mit Schliesssystemen

Zur gleichzeitigen Sicherung aller Schubladen ist das Schrankgehäuse individuell mit den Schliesssystemen KEY Lock, CODE Lock, RFID Lock oder AUTO Lock konfigurierbar.



Gehäuse mit KEY Lock



Gehäuse mit CODE Lock



Gehäuse mit RFID Lock



Gehäuse mit AUTO Lock

i Bei der Bestellung eines Schrankes mit **CODE Lock** bitte die Endung **«C»** bzw. für **RFID** oder **AUTO Lock** die Endung **«F»** oder **«A»** zusätzlich zur Artikelnummer aus der Tabelle angeben (z. B. **71.088.XXX.C**).

» Weitere Schliesssysteme: vgl. S. 28 – 31

LISTA-Einheiten	Tiefe 27 E			
	18 × 27 E	27 × 27 E	36 × 27 E	54 × 27 E
Schrank-Grundfläche mm B × T	411 × 572 mm	564 × 572 mm	717 × 572 mm	1023 × 572 mm
H mm / Lichte Höhe mm	Art.-Nr.	Art.-Nr.	Art.-Nr.	Art.-Nr.
283 / 200	71.059.XXX	71.070.XXX	-	-
383 / 300	71.060.XXX	71.071.XXX	-	-
533 / 450	71.061.XXX	71.072.XXX	-	-
650 / 550	71.062.XXX	71.073.XXX	○	○
700 / 600	71.063.XXX	71.074.XXX	71.086.XXX	71.102.XXX
800 / 700	○	71.075.XXX	○	○
850 / 750	71.401.XXX	71.076.XXX	71.087.XXX	71.103.XXX
1000 / 900	71.064.XXX	71.077.XXX	71.088.XXX	71.104.XXX
1150 / 1050	○	○	○	○
1325 / 1225	○	○	○	○
1450 / 1350	○	○	71.089.XXX	71.105.XXX
1625 / 1525	○	○	○	○

○ = auf Anfrage

2. Schubladen

Schubladen verschiedenster Fronthöhen lassen sich in beliebiger Reihenfolge in das gleiche Schrankgehäuse einbauen. Die Schubladenwände sind innen allseitig mit einem Schlitzraster in Einheiten (E) von 17 mm versehen, was eine individuelle Unterteilung ermöglicht.



Wählen Sie die Tragkraft

Schubladen-Sicherungen

Standard: Standardausführung inklusive Einzelschubladensperre (alle Artikelnummern aus der Tabelle).

Einzelsicherung rechts: Gilt als Mindestanforderung für fahrbare Schubladenschränke. Einseitig rechts gelagerte Schubladen-Sicherung wird einhändig gelöst und verhindert das ungewollte Öffnen von Schubladen auch bei unverschlossenem Schrank.

i Bei der Bestellung mit **Einzelsicherung rechts** bitte die Endung **«R»** zusätzlich zur Artikelnummer aus der Tabelle angeben (z. B. **72.034.XXX.R**).

Bestellhinweise

Bei der Auswahl der Schubladen ist die lichte Höhe des Schrankgehäuses massgebend. Die Summe der Fronthöhen (C) muss der lichten Höhe (B) entsprechen (vgl. Grafik).

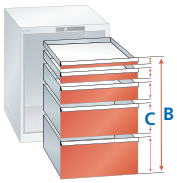

3. Weiteres Zubehör

» vgl. nächste Seite

4. Einteilungsmaterial

passend für Schubladen

» vgl. ab S. 248

LISTA-Einheiten	18 × 27 E	27 × 27 E	36 × 27 E	54 × 27 E
75 kg Tragkraft Schubladen-Nutzfläche mm B × T	306 × 459 mm	459 × 459 mm	612 × 459 mm	918 × 459 mm
H mm / Nutz-Höhe / Mantel-Höhe	Art.-Nr.	Art.-Nr.	Art.-Nr.	Art.-Nr.
50* / 32,5 / 28,5	72.000.XXX	72.012.XXX	72.042.XXX	72.080.XXX
75 / 57,5 / 49	72.001.XXX	72.013.XXX	72.043.XXX	72.505.XXX
100 / 82,5 / 76	72.002.XXX	72.015.XXX	72.045.XXX	72.506.XXX
125 / 107,5 / 76	-	72.017.XXX	72.047.XXX	72.507.XXX
150 / 132,5 / 126	72.003.XXX	72.019.XXX	72.049.XXX	72.508.XXX
200 / 182,5 / 176	72.004.XXX	72.021.XXX	72.051.XXX	72.509.XXX
250 / 232,5 / 226	-	72.023.XXX	72.053.XXX	-
300 / 282,5 / 276	72.005.XXX	72.025.XXX	72.055.XXX	-

* Schubladen mit 50 mm Fronthöhe müssen an oberster Position platziert werden

200 kg Tragkraft				
75 / 57,5 / 49	-	72.014.XXX	72.044.XXX	72.081.XXX
100 / 82,5 / 76	-	72.016.XXX	72.046.XXX	72.082.XXX
125 / 107,5 / 76	-	72.018.XXX	72.048.XXX	72.083.XXX
150 / 132,5 / 126	-	72.020.XXX	72.050.XXX	72.084.XXX
200 / 182,5 / 176	-	72.022.XXX	72.052.XXX	72.085.XXX
250 / 232,5 / 226	-	72.024.XXX	72.054.XXX	72.086.XXX
300 / 282,5 / 276	-	72.026.XXX	72.056.XXX	72.087.XXX

Für die Beladung und die Belastung von Schubladen und Schubladenschränken bitte die Montageanleitung und die Beladungsvorschriften beachten. Tragfähigkeit gilt bei gleichmässig verteilter Last.

Tiefe 36 E

18 × 36 E	27 × 36 E	36 × 36 E	45 × 36 E	54 × 36 E	64 × 36 E	78 × 36 E
						
411 × 725 mm	564 × 725 mm	717 × 725 mm	870 × 725 mm	1023 × 725 mm	1193 × 725 mm	1431 × 725 mm
Art.-Nr.	Art.-Nr.	Art.-Nr.	Art.-Nr.	Art.-Nr.	Art.-Nr.	Art.-Nr.
71.065.XXX	71.078.XXX	-	-	-	-	-
71.066.XXX	71.079.XXX	-	-	-	-	-
71.067.XXX	71.080.XXX	-	-	-	-	-
71.068.XXX	71.081.XXX	○	○	○	○	○
71.069.XXX	71.082.XXX	71.090.XXX	71.098.XXX	71.106.XXX	71.110.XXX	71.114.XXX
○	71.083.XXX	71.091.XXX	○	○	○	○
71.407.XXX	71.084.XXX	71.092.XXX	71.099.XXX	71.107.XXX	71.416.XXX	71.421.XXX
71.408.XXX	71.085.XXX	71.093.XXX	71.100.XXX	71.108.XXX	71.111.XXX	71.115.XXX
○	○	71.094.XXX	○	○	○	○
○	○	71.095.XXX	○	○	71.112.XXX	71.116.XXX
○	○	71.096.XXX	71.101.XXX	71.109.XXX	71.113.XXX	71.117.XXX
○	○	71.097.XXX	○	○	○	○

18 × 36 E	27 × 36 E	36 × 36 E	45 × 36 E	54 × 36 E	64 × 36 E	78 × 36 E
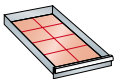	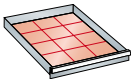	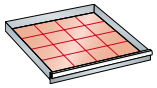	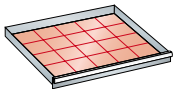	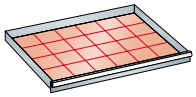	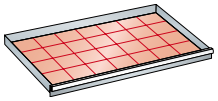	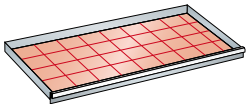
306 × 612 mm	459 × 612 mm	612 × 612 mm	765 × 612 mm	918 × 612 mm	1088 × 612 mm	1326 × 612 mm
Art.-Nr.	Art.-Nr.	Art.-Nr.	Art.-Nr.	Art.-Nr.	Art.-Nr.	Art.-Nr.
72.006.XXX	72.027.XXX	72.057.XXX	72.072.XXX	72.088.XXX	72.805.XXX	72.806.XXX
72.007.XXX	72.028.XXX	72.058.XXX	72.540.XXX	72.510.XXX	72.515.XXX	72.517.XXX
72.008.XXX	72.030.XXX	72.060.XXX	72.541.XXX	72.511.XXX	72.516.XXX	72.518.XXX
-	72.032.XXX	72.062.XXX	72.542.XXX	72.512.XXX	-	-
72.009.XXX	72.034.XXX	72.064.XXX	72.543.XXX	72.513.XXX	-	-
72.010.XXX	72.036.XXX	72.066.XXX	72.544.XXX	72.514.XXX	-	-
-	72.038.XXX	72.068.XXX	-	-	-	-
72.011.XXX	72.040.XXX	72.070.XXX	-	-	-	-
-	72.029.XXX	72.059.XXX	72.073.XXX	72.089.XXX	72.096.XXX	72.103.XXX
-	72.031.XXX	72.061.XXX	72.074.XXX	72.090.XXX	72.097.XXX	72.104.XXX
-	72.033.XXX	72.063.XXX	72.075.XXX	72.091.XXX	72.098.XXX	72.105.XXX
-	72.035.XXX	72.065.XXX	72.076.XXX	72.092.XXX	72.099.XXX	72.106.XXX
-	72.037.XXX	72.067.XXX	72.077.XXX	72.093.XXX	72.100.XXX	72.107.XXX
-	72.039.XXX	72.069.XXX	72.078.XXX	72.094.XXX	72.101.XXX	72.108.XXX
-	72.041.XXX	72.071.XXX	72.079.XXX	72.095.XXX	72.102.XXX	72.109.XXX

Farb-Informationen vgl. Ausklappseite. Bei Bestellung den gewünschten dreistelligen Farbcode (anstelle XXX) einsetzen.



Flügeltüren innenliegend für Auszug- und Verstellböden

Aus Stahlblech, als frontseitiger Abschluss für die unterhalb der Schubladen in die Gehäuse eingebauten Auszug- und Verstellböden. Ausgestattet mit Griffmulde und Magnetschnapper inkl. KEY Lock. Die Summe von Flügeltür-Fronthöhe und allen Schubladen-Fronthöhen muss der lichten Höhe des Schrankgehäuses entsprechen.

		Tiefe 27 E	
LISTA-Einheiten		18 × 27 E	27 × 27 E
Flügeltüren, innenliegend*		Art.-Nr.	Art.-Nr.
rechts angeschlagen	H 450 mm	**74.110.**XXX	**74.112.**XXX
rechts angeschlagen	H 600 mm	**74.111.**XXX	**74.113.**XXX
rechts angeschlagen	H 750 mm	**340.166.**XXX	**338.736.**XXX
links angeschlagen	H 450 mm	**74.122.**XXX	**74.126.**XXX
links angeschlagen	H 600 mm	**74.123.**XXX	**74.127.**XXX
links angeschlagen	H 750 mm	**340.999.**XXX	**338.737.**XXX
+ Zylinder verschiedenschliessend		**222.376.000**	

* ohne Zylinder, bitte separat bestellen



Auszug- und Verstellboden für innenliegende Türen

Aus Stahlblech, Taubengrau, NCS S 4502-B. Tragkraft Auszugboden 75 kg, Verstellboden 200 kg. Durch die Teilung von jeweils 25 mm in den vertikalen Stützen der Schrankgehäuse lassen sich die Böden in beliebiger Reihenfolge in das gleiche Schrankgehäuse einbauen.

Verstellboden, H 75 mm	**74.005.000**	**74.009.000**
Nutzmasse (B × T mm)	350 × 465	503 × 465
Auszugboden, H 100 mm	**74.004.000**	**74.008.000**
Nutzmasse (B × T mm)	281 × 459	434 × 459



Abrollrand 3-seitig und Rillenmatte

Aus Stahlblech, Schwarz, NCS S 9000-N, inklusive Rillenmatte, schwarz.

Abrollrand mit Rillenmatte	**74.023.000**	**74.025.000**
Masse (B × T × H mm)	411 × 572 × 20	564 × 572 × 20
Rillenmatte, einzeln	**74.012.000**	**74.014.000**
Masse (B × T × H mm)	406 × 567 × 3	559 × 567 × 3



Abdeckplatte Kunstharz-beschichtet

Oberfläche und Kanten Lichtgrau, NCS S 1500-N, Dekor-Spanplatte (Güteklasse E1), mit beidseitiger Melamin-Beschichtung (gefertigt nach Norm EN 14322). Allseitig mit 2 mm starken Kunststoffkanten. Inkl. Bohrungen und Befestigungsmaterial.

Abdeckplatte Kunstharz	**74.140.000**	**17.268.000**
Masse (B × T × H mm)	411 × 572 × 22	564 × 572 × 22



Abdeckplatte Multiplex

Aus gedämpften Buchenfurnieren mehrschichtig wasserfest verleimt (DIN 68 705), Kanten gebrochen, Oberfläche geschliffen, geölt und gewachst. Die Platte ist spritzwasserfest, schmutzabweisend und weitgehend unempfindlich gegen Öl und Fett. Inkl. Bohrungen und Befestigungsmaterial.

Abdeckplatte Multiplex	**12.590.000**	**12.592.000**
Masse (B × T × H mm)	411 × 572 × 20	564 × 572 × 20



Klapp-Arbeitsplatte

Wird seitlich am Schubladenschrank (Tiefe 27 E) befestigt. Diese kann entweder einseitig oder auf beiden Schubladenschrankflanken befestigt werden und bietet um eine bis zu 1000 mm (2 × 500 mm) breitere Arbeitsfläche. Die Bedienung erfolgt einhändig. Multiplexplatte, Oberfläche geschliffen, geölt und gewachst. Tragkraft 25 kg, Gehäuseaufnahme inkl. 4-Kant Lochung 10 × 10, Teilung 38 mm mit Schlitzen, für Schrankhöhe 850 mm.

Klapp-Arbeitsplatte	**69.555.**XXX	**69.555.**XXX
Masse Modul eingeklappt	86 × 571 × 880	86 × 571 × 880
Masse Platte (B × T × H mm)	500 × 565 × 20	500 × 565 × 20



Schiebestange

Für die fahrbare Ausführung von Schubladenschränken ohne Abrollrand in Fahrtrichtung quer kann diese Schiebestange montiert werden. Stahl verzinkt, Ø 22 mm gebogen.

Schiebestage	-	**12.610.000**
Breite mm		399

*Je nach Bodenbeschaffenheit.

Tiefe 27 E		Tiefe 36 E						
36 × 27 E	54 × 27 E	18 × 36 E	27 × 36 E	36 × 36 E	45 × 36 E	54 × 36 E	64 × 36 E	78 × 36 E
Art.-Nr.	Art.-Nr.	Art.-Nr.	Art.-Nr.	Art.-Nr.	Art.-Nr.	Art.-Nr.	Art.-Nr.	Art.-Nr.
74.128.XXX	-	**74.110.**XXX	**74.112.**XXX	**74.128.**XXX	-	-	-	-
74.129.XXX	-	**74.111.**XXX	**74.113.**XXX	**74.129.**XXX	-	-	-	-
338.735.XXX	-	**340.166.**XXX	**338.736.**XXX	**338.735.**XXX	-	-	-	-
74.130.XXX	-	**74.122.**XXX	**74.126.**XXX	**74.130.**XXX	-	-	-	-
74.131.XXX	-	**74.123.**XXX	**74.127.**XXX	**74.131.**XXX	-	-	-	-
340.048.XXX	-	**340.999.**XXX	**338.737.**XXX	**340.048.**XXX	-	-	-	-
222.376.000	-		**222.376.000**		-	-	-	-
74.105.000 656 × 465	-	**74.007.000** 350 × 618	**74.011.000** 503 × 618	**74.106.000** 656 × 618	-	-	-	-
-	-	**74.006.000** 281 × 612	**74.010.000** 434 × 612	**342.371.080** 587 × 612	-	-	-	-
74.027.000 717 × 572 × 20	**74.030.000** 1023 × 572 × 20	**74.024.000** 411 × 725 × 20	**74.026.000** 564 × 725 × 20	**74.028.000** 717 × 725 × 20	**74.029.000** 870 × 725 × 20	**74.031.000** 1023 × 725 × 20	**74.032.000** 1193 × 725 × 20	**74.033.000** 1431 × 725 × 20
74.016.000 712 × 567 × 3	**74.019.000** 1018 × 567 × 3	**74.013.000** 406 × 720 × 3	**74.015.000** 559 × 720 × 3	**74.017.000** 712 × 720 × 3	**74.018.000** 865 × 720 × 3	**74.020.000** 1018 × 720 × 3	**74.021.000** 1188 × 720 × 3	**74.022.000** 1426 × 720 × 3
17.270.000 717 × 572 × 22	**74.143.000** 1023 × 572 × 22	**74.141.000** 411 × 725 × 22	**17.269.000** 564 × 725 × 22	**17.271.000** 717 × 725 × 22	**74.142.000** 870 × 725 × 22	**74.144.000** 1023 × 725 × 22	**74.145.000** 1193 × 725 × 22	**74.146.000** 1431 × 725 × 22
12.594.000 717 × 572 × 20	**12.597.000** 1023 × 572 × 20	**12.591.000** 411 × 725 × 20	**12.593.000** 564 × 725 × 20	**12.595.000** 717 × 725 × 20	**12.596.000** 870 × 725 × 20	**12.598.000** 1023 × 725 × 20	**12.599.000** 1193 × 725 × 20	**12.600.000** 1431 × 725 × 20
69.555.XXX 86 × 571 × 880 500 × 565 × 20	**69.555.**XXX 86 × 571 × 880 500 × 565 × 20	-	-	-	-	-	-	-
12.610.000 399	**12.610.000** 399	**12.611.000** 552	**12.611.000** 552	**12.611.000** 552	**12.611.000** 552	**12.611.000** 552	**12.611.000** 552	**12.611.000** 552

Farb-Informationen vgl. Ausklappseite. Bei Bestellung den gewünschten dreistelligen Farbcode (anstelle XXX) einsetzen.



Lochblech seitlich

Um die Befestigung von Zubhören (Abfallbehälter, Steckdosenhalteblech) oder Lochhaken seitlich am Schubladenschrank (Tiefe 27 E) zu ermöglichen, kann dieses Lochblech seitlich am Gehäuseschrank befestigt werden. 4-Kant Lochung 10 × 10, Teilung 38 mm mit Schlitzen. Auslegung für Gehäusehöhe 850 mm. Ausführung Stahlblech. Farbe: gemäss Farbkarte.



Gehäuse-Sockel

Aus Stahlblech, für Höhenausgleich, Schwarz, NCS S 9000-N.



2-Weg-Hubwagen-/Staplersockel

Aus Stahlblech, zum Verschrauben mit dem Gehäuseboden, Schwarz, NCS S 9000-N. **Sockelblende einzeln** als vorder- bzw. rückseitiger Abschluss aufsteckbar.



Abrollrand 4-seitig mit Schiebestange

Aus Stahlblech, Schwarz, NCS S 9000-N, inklusive Rillenmatte, schwarz. Schiebestange bestehend aus Griffschenkelpaar in Kunststoff, RAL 9006 weissaluminium, und Alu-Rohr Ø 25 mm, farblos eloxiert.



Rollenträgerpaare

Satz bestehend aus je 2 Lenkrollen mit Feststellern und 2 Bockrollen. Rollenträger sendzimierverzinkt. Nylonrollen schwarz, Gummirollen grau.

! Fahrbare Schubladenschränke müssen aus Sicherheitsgründen eine Schiebestange sowie eine Schubladen-Einzelsicherung besitzen.

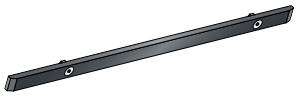

Schutzleiste

Aus PE schwarz, inkl. Befestigungsschrauben, Montage erfolgt an den Flanken des Schubladenschrankes. Es sind zwei Schutzleisten pro Flanke zu befestigen.

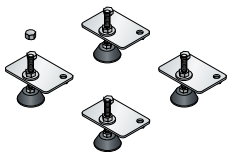

Nivellierfuss Set

Set bestehend aus 4 Kunststoff-Gelenkfüssen, Ø 50 mm, inkl. Montageplatten und Befestigungsschrauben. Verstellbereich: 45 – 90 mm. Nicht kompatibel mit den Nivellierfussblenden. Tragkraft: 1200 kg / Fuss. Art.-Nr. **69.919.000**



Nivellierfuss-Set für Blenden

Set bestehend aus 4 Kunststoff-Gelenkfüssen, Durchmesser 50 mm. Aufnahmesteg verbindet je 2 Nivelllierfüsse zu einem Nivellierfusspaar, konzipiert für die Aufnahme der Nivellierfussblenden, inkl. Befestigungsmaterial. Verstellbereich 45 – 90 mm. Farbe Aufnahmesteg schwarz. Tragkraft 1200 kg / Fuss



Nivellierfussblenden

aus Stahlblech, pulverbeschichtet Weissaluminium RAL 9006. Blendenhöhe 50 mm. Verhindert, dass Kleinteile unter den Schrank gelangen. Geschlossenes Erscheinungsbild. Voraussetzung für Montage ist das Nivellierfuss-Set (69.920.000 oder 69.921.000). Blende kann auch nachträglich montiert werden.

LISTA-Einheiten	Tiefe 27 E 18 × 27 E Art.-Nr.	 27 × 27 E Art.-Nr.
Lochblech seitlich Masse (H × T mm)	-	**69.552.000** 755 × 570
Gehäuse-Sockel, H 50 mm Masse (B × T mm)	**74.045.000** 411 × 540	**74.049.000** 564 × 540
Gehäuse-Sockel, H 100 mm Masse (B × T mm)	**74.046.000** 411 × 540	**74.050.000** 564 × 540
Sockel, ohne Blende, H 100 mm Masse (B × T mm)	-	-
Blende, einzeln, H 100 mm	-	-
Abrollrand, H 53 mm Masse (B × T mm) Fahrtrichtung	**74.034.000** 411 × 572 längs	**74.036.000** 564 × 572 längs
mit Nylonrollen*, Ø 100 mm H / Tragkraft kg Fahrtrichtung	**74.071.000** 137 / 400 längs	**74.071.000** 137 / 400 längs
mit Gummirollen* Ø 100 mm H / Tragkraft kg Fahrtrichtung	**74.072.000** 137 / 400 längs	**74.072.000** 137 / 400 längs
mit Gummirollen*, Ø 160 mm H / Tragkraft kg Fahrtrichtung	-	**74.075.000** 204 / 600 längs
Schutzleiste Länge (mm)	**333.888.000** 567	

i Hinweis: Nur in Kombination mit Gehäusehöhe ab 700 mm möglich.

Nivellierfuss-Set für Blenden	**69.920.000**
Blenden Seite	**69.847.130**
Blenden Front	**69.840.130** / **69.841.130**

*Je nach Bodenbeschaffenheit.

Tiefe 27 E			Tiefe 36 E						
36 × 27 E		54 × 27 E	18 × 36 E	27 × 36 E	36 × 36 E	45 × 36 E	54 × 36 E	64 × 36 E	78 × 36 E
Art.-Nr.	Art.-Nr.	Art.-Nr.	Art.-Nr.	Art.-Nr.	Art.-Nr.	Art.-Nr.	Art.-Nr.	Art.-Nr.	Art.-Nr.
69.552.000 755 × 570	-	**69.552.000** 755 × 570	-	-	-	-	-	-	-
74.053.000 717 × 540	-	**74.057.000** 1023 × 540	**74.047.000** 411 × 693	**74.051.000** 564 × 693	**74.055.000** 717 × 693	**74.056.000** 870 × 693	**74.058.000** 1023 × 693	**74.059.000** 1193 × 693	**74.060.000** 1431 × 693
74.054.000 717 × 540	-	**-**	**74.048.000** 411 × 693	**74.052.000** 564 × 693	**-**	**-**	**-**	**-**	**-**
74.061.000 717 × 506	-	**74.064.000** 1023 × 506	-	**74.410.000** 564 × 659	**74.062.000** 717 × 659	**74.063.000** 870 × 659	**74.065.000** 1023 × 659	**74.065.000** 1193 × 659	**74.065.000** 1431 × 659
74.066.000	-	**74.068.000**	-	**74.411.000**	**74.066.000**	**74.067.000**	**74.068.000**	**74.069.000**	**74.070.000**
74.038.000 717 × 572 quer	**74.158.000** 717 × 572 längs	**74.041.000** 1023 × 572 quer	**74.035.000** 411 × 725 längs	**74.037.000** 564 × 725 längs	**74.039.000** 717 × 725 längs	**74.040.000** 870 × 725 quer	**74.042.000** 1023 × 725 quer	**74.043.000** 1193 × 725 quer	**74.044.000** 1431 × 725 quer
74.077.000 137 / 400 quer	**74.071.000** 137 / 400 längs	**74.077.000** 137 / 400 quer	**74.073.000** 137 / 400 längs	**74.073.000** 137 / 400 längs	**74.073.000** 137 / 400 längs	**74.080.000** 137 / 400 quer	**74.080.000** 137 / 400 quer	**74.080.000** 137 / 400 quer	**74.080.000** 137 / 400 quer
74.078.000 137 / 400 quer	**74.072.000** 137 / 400 längs	**74.078.000** 137 / 400 quer	**74.074.000** 137 / 400 längs	**74.074.000** 137 / 400 längs	**74.074.000** 137 / 400 längs	**74.081.000** 137 / 400 quer	**74.081.000** 137 / 400 quer	**74.081.000** 137 / 400 quer	**74.081.000** 137 / 400 quer
74.079.000 204 / 600 quer	**74.075.000** 204 / 600 längs	**74.079.000** 204 / 600 quer	-	**74.076.000** 204 / 600 längs	**74.076.000** 204 / 600 längs	**74.082.000** 204 / 600 quer	**74.082.000** 204 / 600 quer	**74.082.000** 204 / 600 quer	**74.082.000** 204 / 600 quer
	333.888.000 567					**323.434.000** 720			
	69.920.000					**69.921.000**			
	69.847.130					**69.848.130**			
69.842.130		**69.844.130**	**69.840.130**	**69.841.130**	**69.842.130**	**69.843.130**	**69.844.130**	**69.845.130**	**69.846.130**

Farb-Informationen vgl. Ausklappseite. Bei Bestellung den gewünschten dreistelligen Farbcode (anstelle XXX) einsetzen.

Elektrifizierte Schubladen eignen sich optimal zur zentralen Versorgung von Akkus und Elektrogeräten. Durch den flexiblen Einsatz von Schrankzubehör, Einteilungsmaterial und einer Elektrifizierung mittels Energiemodulen lassen sich alle Schränke individuell konfigurieren und Ihrem speziellen Lagerbedarf anpassen.

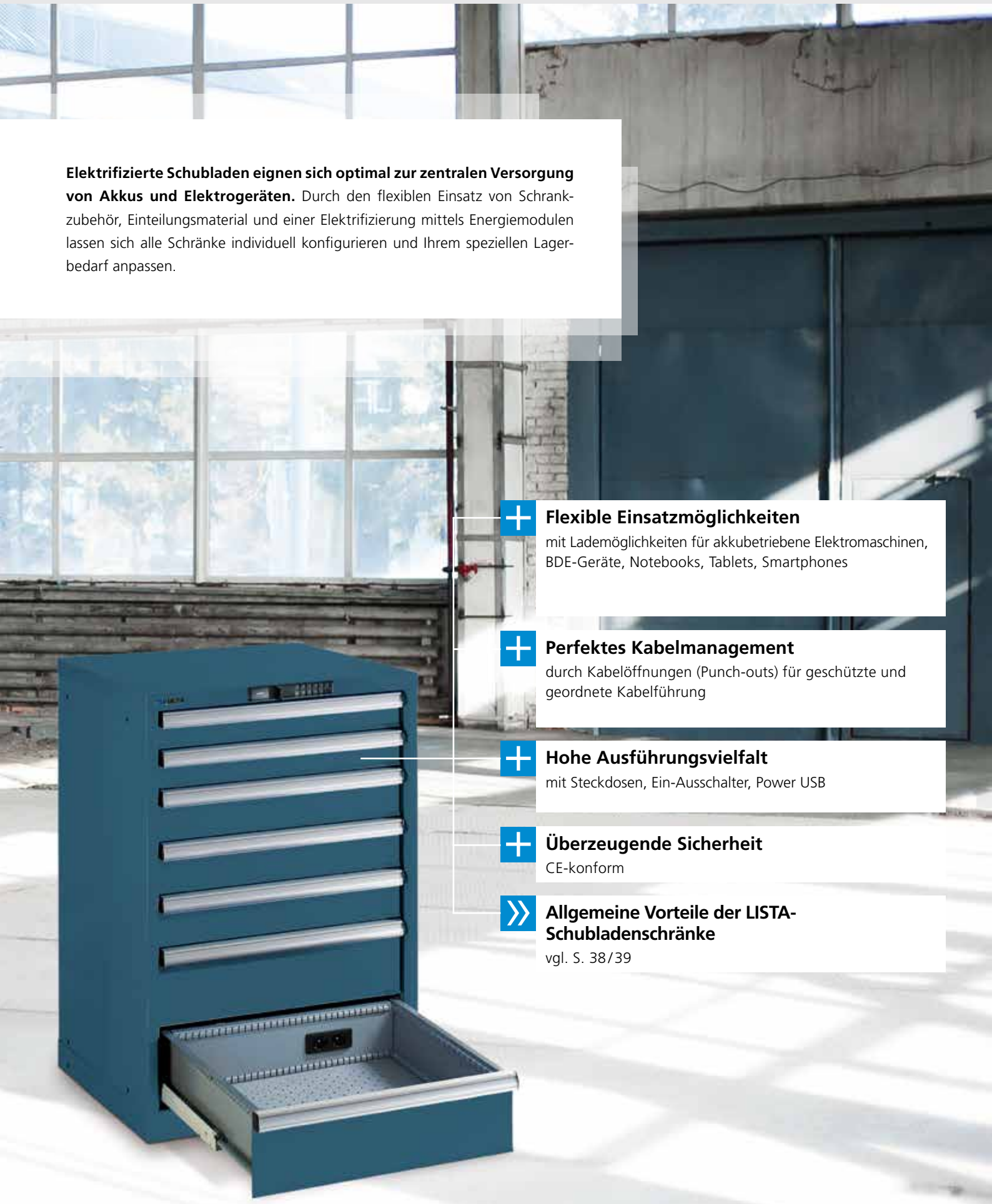

Flexible Einsatzmöglichkeiten
mit Lademöglichkeiten für akkubetriebene Elektromaschinen, BDE-Geräte, Notebooks, Tablets, Smartphones

Perfektes Kabelmanagement
durch Kabelöffnungen (Punch-outs) für geschützte und geordnete Kabelführung

Hohe Ausführungsvielfalt
mit Steckdosen, Ein-Ausschalter, Power USB

Überzeugende Sicherheit
CE-konform

Allgemeine Vorteile der LISTA-Schubladenschränke
vgl. S. 38/39

1. Schrankgehäuse

Gehäuse inkl. Punch-outs für Elektrifizierung, inkl. Kabelstrang, exkl. Anschlusskabel mit Erdung (muss gemäss unterer Ausführung separat bestellt werden). Zur gleichzeitigen Sicherung aller Schubladen. Inkl. KEY Lock, unsere Standardschliessung mit Wechselzylinder. Manuelle Öffnung/Schliessung mittels Schlüssel.



i Bei der Bestellung eines Schrankes mit **CODE Lock** bitte die Endung **«C»** bzw. für **RFID** oder **AUTO Lock** die Endung **«F»** oder **«A»** zusätzlich zur Artikelnummer aus der Tabelle angeben (z. B. **74.915.XXX.C**).

» Weitere Schliesssysteme: vgl. S. 28–31

LISTA-Einheiten		36 × 27 E	36 × 36 E
Schrank-Grundfläche mm B × T		717 × 572 mm	717 × 725 mm
H mm	Lichte Höhe mm	Art.-Nr.	Art.-Nr.
700	600	74.913.XXX	74.917.XXX
800	700	-	74.918.XXX
850	750	74.914.XXX	74.919.XXX
1000	900	74.915.XXX	74.920.XXX
1150	1050	-	74.921.XXX
1325	1225	-	74.922.XXX
1450	1350	74.916.XXX	74.923.XXX
1625	1525	-	74.924.XXX

» Schrankzubehör vgl. ab Seite 62

» Einteilungsmaterial vgl. ab Seite 248

2. Schubladen

Schubladen verschiedenster Fronthöhen lassen sich in beliebiger Reihenfolge in das gleiche Schrankgehäuse einbauen. Die Schubladenwände sind innen allseitig mit einem Schlitzraster in Einheiten (E) von 17 mm versehen, was eine individuelle Unterteilung ermöglicht.

Bestellhinweise
Bei der Auswahl der Schubladen ist die lichte Höhe des Schrankgehäuses massgebend. Die Summe der Fronthöhen (C) muss der lichten Höhe (B) entsprechen (vgl. Grafik).

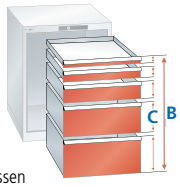

* Schubladen mit 50 mm Fronthöhe müssen an oberster Position platziert werden.





! Max. 3 elektrifizierte Schubladen pro Schrank.

LISTA-Einheiten			36 × 27 E		36 × 36 E	
Schubladen-Nutzfläche mm B × T			612 × 459 mm		612 × 612 mm	
H mm	Nutzhöhe mm	Mantelhöhe mm	Art.-Nr.	Art.-Nr.	Art.-Nr.	Art.-Nr.
Schubladen-Tragkraft			75 kg	200 kg	75 kg	200 kg
Schubladen «Standard» ohne Elektrifizierung						
50*	32,5	28,5	72.042.XXX	-	72.057.XXX	-
75	57,5	49	72.043.XXX	72.044.XXX	72.058.XXX	72.059.XXX
100	82,5	76	72.045.XXX	72.046.XXX	72.060.XXX	72.061.XXX
125	107,5	76	72.047.XXX	72.048.XXX	72.062.XXX	72.063.XXX
150	132,5	126	72.049.XXX	72.050.XXX	72.064.XXX	72.065.XXX
200	182,5	176	72.051.XXX	72.052.XXX	72.066.XXX	72.067.XXX
250	232,5	226	72.053.XXX	72.054.XXX	72.068.XXX	72.069.XXX
300	282,5	276	72.055.XXX	72.056.XXX	72.070.XXX	72.071.XXX
Schubladen mit Elektrifizierung						
Mit Lochausschnitt für Bestückung 1 × Energiemodule, inkl. Kabelführung, exkl. Anschlusskabel (muss gemäss unterer Ausführung separat bestellt werden).						
200	182,5	176	74.973.XXX	74.820.XXX	74.976.XXX	74.823.XXX
250	232,5	226	74.974.XXX	74.821.XXX	74.977.XXX	74.824.XXX
300	282,5	276	74.975.XXX	74.822.XXX	74.978.XXX	74.825.XXX

3. Elektrifizierung

Energiemodule für elektrifizierte Schubladen

1

1 × Schalter,
1 × Steckdose 230 V

2

1 × Überstromschutz (Thermosicherung 10 A),
1 × Steckdose 230 V

3

2 × Steckdose 230 V

4

1 × Steckdose 230 V
2 × Power USB

Energiemodule	Art.-Nr. D/Schuko	Art.-Nr. CH	Art.-Nr. F	Art.-Nr. GB
1	89.535.000	-	89.536.000	89.537.000
2	-	89.595.000	-	-
3	89.531.000	-	89.532.000	89.533.000
4	89.385.000	89.389.000	89.386.000	89.387.000
Anschlusskabel				
Inkl. Erdung*, Länge 3 m.	74.912.000	74.937.000	74.912.000	74.950.000

Farb-Informationen vgl. Ausklappseite. Bei Bestellung den gewünschten dreistelligen Farbcode (anstelle XXX) einsetzen.

! *Es ist zwingend erforderlich das Anschlusskabel inkl. Erdung einzusetzen.

Optimale Auslegung der Werkstatt auf Ihre Betriebsabläufe. Werkstatteinrichtungen von LISTA sind in diversen Branchen hunderttausendfach bewährt. Der modulare Aufbau und die exzellente Qualität machen LISTA Anwendungen passgenau, langlebig und robust. Spezialanforderungen der Branche sind konsequent umgesetzt.



Modularer Aufbau
mit einem durchgängigen System nach dem Baukastenprinzip und flexibler Konfiguration der Grösse, Ausstattung, Schliessung, Farbe etc.

Beste Industriequalität
durch hochwertige Materialien, hohe Fertigungstiefe und 10 Jahre Garantie

Volle Durchgängigkeit mit frei kombinierbaren Modulen, einheitlichem und ansprechendem Look-and-feel gemäss Ihrem Corporate Design in allen Bereichen: Werkstatt, Lager, Sozialraum etc.

EDGE Design
Mehr Kontur für Ihre Werkstatt durch eine individuelle Lichtsignatur

Allgemeine Vorteile der LISTA-Werkstatt-Zusatzmodule
vgl. Automobil-Werkstattsystem-Broschüre

Typische Fahrzeugwerkstatt-Lösungen

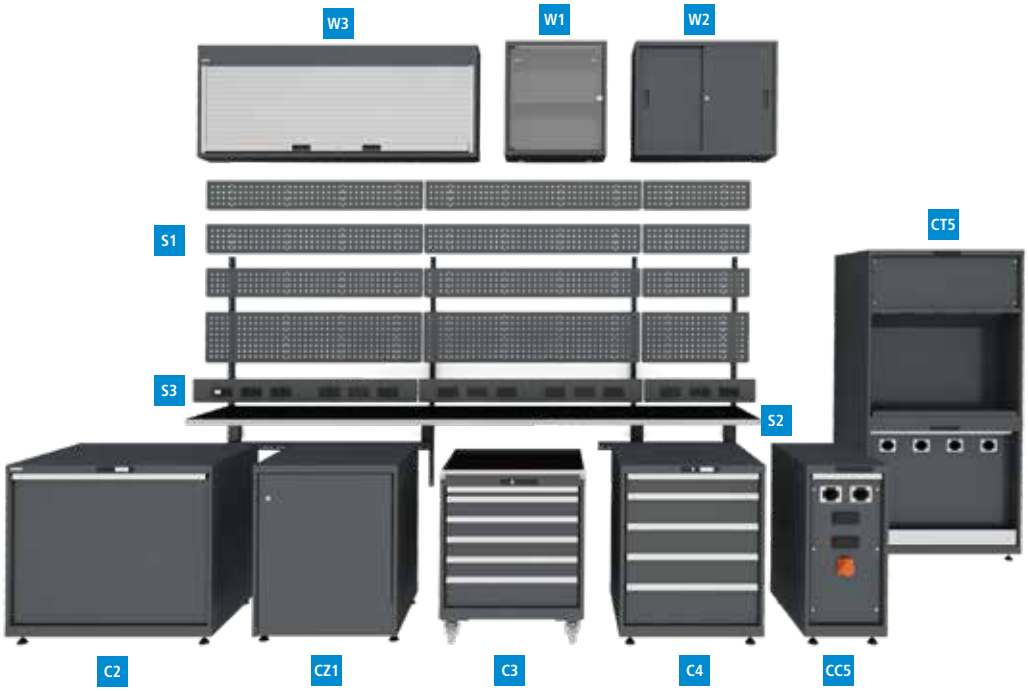

- CZ1 Flügeltürschrank befahrbar
- C2 Entsorgungsschrank
- C3 Schubladenschrank mobil*
- C4 Schubladenschrank stationär*
- CC5 Medienversorgungsschrank Compact
- CT5 Medienversorgungs-Tower
- S1 Lochrückwand*
- S2 Arbeitsplatte*
- S3 Energiekanal*
- W1 Monitor-Hängeschrank*
- W2 Hängeschrank*
- W3 Rollladen-Hängeschrank

*Siehe entsprechendes Kapitel

MRO-Lösung I
Fokussiert und flexibel

Modulkombination
CC5 CZ1 C2 S2 S3

B 2000 mm
T 800 mm
H 1100 mm



MRO-Lösung II
Ideal für eine kompakte Werkstattlösung

Modulkombination
CC5 C3 C4 C2 S1 S2 S3

B 2360 mm
T 860 mm
H 1650 mm



MRO-Lösung III
Für den ambitionierten Einsatz konzipiert

Modulkombination
C5 CZ1 C2 C3 C4 S1 S2 S3 W1 W3

B 3445 mm
T 860 mm
H 1950 mm



MRO-Lösung IV
Ohne Kompromisse in Funktion und Ergonomie

Modulkombination
C2 CZ1 C3 C4 CC5 CT5 S1 S2 S3 W1 W2 W3

B 4720 mm
T 860 mm
H 2000 mm



Farb-Informationen vgl. Ausklappseite. Bei Bestellung den gewünschten dreistelligen Farbcode (anstelle XXX) einsetzen.



64 × 27 E — B 1193 mm — T 572 mm



H		Anzahl Schubladen mm	kg		Art.-Nr.
1090[1]	Toolbox fahrbar	**64 E:** 2 × 100	75	KEY Lock	**69.561.XXX**
		36 E: 2 × 150, 1 × 200	75		
		18 E: 2 × 150, 2 × 100	75		
		Klapp-Arbeitsplatte	25		
		Abdeckplatte Multiplex, 30 mm			
		Seitenlochwand			
		Lochrückwand (Nutzhöhe 360 mm)			
		Gummirollen Ø 160 mm inkl. Schiebegriff			

64 × 36 E — B 1193 mm — T 725 mm



H		Anzahl Schubladen mm	kg		Art.-Nr.
870	Toolbox stationär	**64 E:** 1 × 200	200	KEY Lock	**69.562.XXX**
		36 E: 2 × 150, 1 × 200	75		
		18 E: 2 × 150, 2 × 100	75		
		Abdeckplatte Multiplex, 20 mm			

[1] Höhe ohne Lochrückwand

T 725 mm H 850 mm (ohne Nivellierfüsse)



C1 Flügeltürschrank
1 Verstellboden
Nivellierfuss-Set für Blenden (4 × Füsse)

Türe angeschlagen	B	LISTA Einheit	Art.-Nr.
rechts	411 mm	18 × 36 E	69.941.XXX
links	411 mm	18 × 36 E	69.942.XXX
rechts	564 mm	27 × 36 E	69.943.XXX
links	564 mm	27 × 36 E	69.944.XXX
rechts	717 mm	36 × 36 E	69.945.XXX
links	717 mm	36 × 36 E	69.946.XXX

CZ1 Flügeltürschrank befahrbar
ohne Boden, ohne Bodenschwelle, Nivellierfuss-Set für Blenden (4 × Füsse)

rechts	717 mm	36 × 36 E	69.903.XXX
links	717 mm	36 × 36 E	69.902.XXX



C2 Entsorgungsschrank
Nivellierfuss-Set für Blenden (4 × Füsse)
Auszugsschublade: komplett pulverbeschichtet gemäss Farbkarte
Tragfähigkeit: 200 kg

Kapazität	B	LISTA Einheit	Art.-Nr.
1 × 60 l	411 mm	18 × 36 E	69.937.XXX
2 × 60 l	564 mm	27 × 36 E	69.938.XXX
4 × 60 l	1023 mm	54 × 36 E	69.939.XXX



C5 Medienversorgungsschrank
1 Tropfwanne verzinkt**
Nivellierfuss-Set für Blenden (4 × Füsse)

CC5 Medienversorgungsschrank Compact
Schlauchtore in Kombination mit Energiemodulen
Bestellvariante: zusätzlich inkl. 400 V-Steckdose
Nivellierfuss-Set für Blenden (4 × Füsse)



CT5 Medienversorgungs-Tower (Höhe 2000 mm)
2 Tropfwannen verzinkt**
Nivellierfuss-Set für Blenden (4 × Füsse)
Oberschrank-Paneele kann auf Anfrage für individuelle Bedieneinheit benutzt werden.

Schlauchtor	Ausschnitte für Module	400 V-Steckdose*	B	LISTA Einheit	Art.-Nr.
1	–	–	411 mm	18 × 36 E	69.930.XXX
2	–	–	411 mm	18 × 36 E	69.931.XXX
2	–	–	564 mm	27 × 36 E	69.932.XXX
3	–	–	717 mm	36 × 36 E	69.933.XXX
4	–	–	1023 mm	54 × 36 E	69.934.XXX
5	–	–	1193 mm	64 × 36 E	69.935.XXX
2	2	–	411 mm	18 × 36 E	69.990.XXX
2	2	vorhanden	411 mm	18 × 36 E	69.991.XXX
2	2	–	564 mm	27 × 36 E	69.992.XXX
2	2	vorhanden	564 mm	27 × 36 E	69.993.XXX
2 × 3	–	–	1023 mm	54 × 36 E	69.898.XXX
2 × 4	–	–	1023 mm	54 × 36 E	69.925.XXX

*Der elektrische Anschluss muss kundenseits erfolgen. **Verzinkung kann keinen umfassenden Schutz gegenüber allen Flüssigkeiten bieten.



C6 Energiemodulschrank

Kombination 1
1 × Schalter / Steckdose 230 V***, 2 × 2 Steckdosen 230 V
2 × 2 Netzwerkdosen RJ45, Nivellierfuss-Set für Blenden (4 × Füsse)

Kombination 2
1 × Schalter / Steckdose 230 V***, 2 × 2 Steckdosen 230 V
2 × Druckluftanschlüsse DN7 (Eingang: Stecknippel: DN5; Ausgang: Schnellkupplung DN5)
Nivellierfuss-Set für Blenden (4 × Füsse)

Typ	B	LISTA Einheit	Art.-Nr.
CH	411 mm	18 × 36 E	69.910.XXX
D / Schuko	411 mm	18 × 36 E	69.912.XXX
F	411 mm	18 × 36 E	69.914.XXX
GB	411 mm	18 × 36 E	69.916.XXX
CH	411 mm	18 × 36 E	69.911.XXX
D / Schuko	411 mm	18 × 36 E	69.913.XXX
F	411 mm	18 × 36 E	69.915.XXX
GB	411 mm	18 × 36 E	69.917.XXX

*** CH-Ausführung: 1 × Überstromschutz anstatt Steckdose 230 V.

T 250 mm



W6 Rollladenschrank
Aluminiumrollladen, Federzug-Aufwicklung mit Selbsthemmung.
Hohe Nutztiefe: 215 mm, Punch-outs für Elektrifizierung.
Inkl. integrierter Lochrückwand mit 4-kant Lochung 10 × 10 und Teilung 38 mm. Standardschliessung KEY Lock.
Optional mit integriertem Kabelkanal und Verstellböden (vgl. S. 186)

Boden	B	H	Art.-Nr.
ja	1500 mm	800 mm	69.850.XXX
ja	2000 mm	800 mm	69.851.XXX
nein*	1500 mm	1050 mm	69.852.XXX
nein*	2000 mm	1050 mm	69.853.XXX

*Zur Montage auf Arbeitsplatten.

Farb-Informationen vgl. Ausklappseite. Bei Bestellung den gewünschten dreistelligen Farbcode (anstelle XXX) einsetzen.

Toolbox

Klapp-Arbeitsplatte
Integriertes Klapp-Arbeitsplatten-Modul, Einhandbedienung. Traglast: 25 kg. Multiplexplatte: 564 × 500 × 20 mm. Ausgelegt für Schubladenschranktiefe 27 E und Schubladenschrankhöhe 850 mm. Vgl. Seite 73.

Lochrückwand für Toolbox 64 E
Selbsttragendes Lochrückwand-Modul, Direktmontage am Schubladenschrank. 4-Kant-Lochung, 10 × 10 mm, Teilung 38 mm mit Schlitzen für die Aufnahme von Zubehören, Nutzhöhe 360 mm. Farbe gemäss Farbkarte. B × H: 1193 × 550 mm. Siehe Seite 73.

Arbeitsplatte
Diese Arbeitsplatte aus Multiplex wurde speziell auf den Schubladenschrank 64 × 27 E abgestimmt, um einen bündigen Übergang zur Klapp-Arbeitsplatte zu gewährleisten Multiplexplatte: 30 mm (B × T: 1193 × 572 mm).



Toolbox Schrank 6427E/3 und 6436E/3
Das Toolbox-System für die Dimensionen 64 × 36 E und 64 × 27 E (H: 850 mm) bietet die flexible Möglichkeit, kombiniert Schubladen in den Dimensionen 64, 36 und 18 E aufzunehmen. Siehe Seite 73. Daneben gibt es diverse Zubehöre, die es erlauben, den Schrank als mobilen Klein-Arbeitsplatz individuell zu konfigurieren.

Seitenlochwand
Integriertes Seitenlochrückwand-Modul mit 4-Kant-Lochung, 10 × 10 mm, Teilung 38 mm mit Schlitzen für die Aufnahme von Zubehören. Ausgelegt für Schubladenschranktiefe 27 E und Schubladenschrankhöhe 850 mm H × T: 755 × 570 mm. Ausführung Stahlblech. Farbe gemäss Farbkarte.

1. Schrankgehäuse mit Schliesssystemen

Zur gleichzeitigen Sicherung aller Schubladen ist das Schrankgehäuse individuell mit dem Schliesssystem KEY Lock konfigurierbar.



Gehäuse mit KEY Lock

LISTA-Einheiten	Tiefe 27 E	Tiefe 36 E
	64 × 27 E	64 × 36 E
		
Schrank-Grundfläche B × T mm	1193 × 572	1193 × 725
H mm / Lichte Höhe mm	Art.-Nr.	Art.-Nr.
850 / 700 (B1 200 + B2 500)	69.550.XXX	69.551.XXX

2. Schubladen

Schubladen verschiedenster Fronthöhen lassen sich in beliebiger Reihenfolge in das gleiche Schrankgehäuse einbauen. Die Schubladenwände sind innen allseitig mit einem Schlitzraster in Einheiten (E) von 17 mm versehen, was eine individuelle Unterteilung ermöglicht.



Schubladen-Sicherungen

Einzelsicherung rechts: Gilt als Mindestanforderung für fahrbare Schubladenschränke. Einseitig rechts gelagerte Schubladen-Sicherung wird einhändig gelöst und verhindert das ungewollte Öffnen von Schubladen auch bei unverschlossenem Schrank.

i Bei der Bestellung mit **Einzelsicherung rechts** bitte die Endung **«R»** zusätzlich zur Artikelnummer aus der Tabelle angeben (z. B. **72.034.XXX.R**).

Bestellhinweise

Bei der Auswahl der Schubladen ist die lichte Höhe des Schrankgehäuses massgebend. Die Summe der Schubladenfronthöhen (C1 + C2) muss der lichten Höhe (B1: 200 mm + B2: 500 mm) entsprechen (vgl. Grafik).



Weitere Schubladen siehe S. 60 / 61

LISTA-Einheiten	18 × 27 E	36 × 27 E	64 × 27 E	18 × 36 E	36 × 36 E	64 × 36 E
75 kg Tragkraft	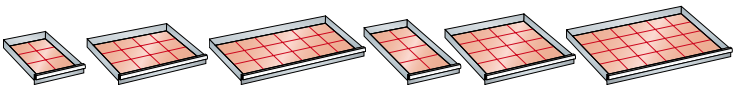					
Schubladen-Nutzfläche B × T mm	306 × 459	612 × 459	1088 × 459	306 × 612	612 × 612	1088 × 612

H mm	Nutz-Höhe	Mantel-Höhe	Art.-Nr.	Art.-Nr.	Art.-Nr.	Art.-Nr.	Art.-Nr.	Art.-Nr.
50*	32,5	28,5	72.000.XXX	72.042.XXX	-	72.006.XXX	72.057.XXX	72.805.XXX
75	57,5	49	72.001.XXX	72.043.XXX	-	72.007.XXX	72.058.XXX	72.515.XXX
100	82,5	76	72.002.XXX	72.045.XXX	72.800.XXX	72.008.XXX	72.060.XXX	72.097.XXX**
125	107,5	76	-	72.047.XXX	-	-	72.062.XXX	72.098.XXX**
150	132,5	126	72.003.XXX	72.049.XXX	-	72.009.XXX	72.064.XXX	72.099.XXX**
200	182,5	176	72.004.XXX	72.051.XXX	72.801.XXX	72.010.XXX	72.066.XXX	72.100.XXX**
250	232,5	226	-	72.053.XXX	-	-	72.068.XXX	-
300	282,5	276	72.005.XXX	72.055.XXX	-	72.011.XXX	72.070.XXX	-

* Schubladen mit 50 mm Fronthöhe müssen an oberster Position platziert werden.
** Tragkraft 200 kg: Andere Schubladenausführung vgl. Seite 60 / 61

3. Zubehör für Toolbox 64 × 27 E

Zubehör für die individuelle Konfiguration der Toolbox 64 × 27 E



Ausführung	Dimension (mm)	Art.-Nr.
Klapp-Arbeitsplatte Multiplexplatte: 20 mm. Plattengrösse (B × H): 500 × 565 mm. Max. Tragkraft: 25 kg. Einhandbedienung, 4-Kant-Lochung 10×10, für Schrankhöhe 850 mm geeignet	Eingeklappt: 86 × 571 × 880 mm (B × T × H)	69.555.XXX
Seitenlochwand 4-Kant-Lochung 10 × 10, Teilung 38 mm mit Schlitzen. Auslegung für Schrankhöhe 850 mm	755 × 570 mm (H × T)	69.552.XXX
Arbeitsplatte / Abdeckplatte Multiplex 30 mm	1193 × 572 mm (B × T)	69.560.000
Lochrückwand 4-Kant-Lochung 10 × 10, Teilung 38 mm mit Schlitzen. Nutzhöhe: 360 mm	1193 × 550 mm (B × H)	69.553.XXX
Schiebestange Inkl. Befestigungsmaterial für die seitliche Gehäusemontage. Stahl verzinkt. Rohr-Ø: 22 mm.	Breite: 399 mm	12.610.000
Rollenträgerpaar mit Gummirollen, 2 Lenkrollen mit Feststellern und 2 Bockrollen. Tragkraft: 600 kg. Fahrtrichtung: Quer.	Ø 160 mm Höhe: 204 mm	74.079.000

4. Einteilungsmaterial

passend für Schubladen

vgl. ab Seite 248

Farb-Informationen vgl. Ausklappseite. Bei Bestellung den gewünschten dreistelligen Farbcode (anstelle XXX) einsetzen.



Für grosses und schweres Lagergut sind LISTA-Schubladenschränke mit Flügel- oder Schiebetüren wie gemacht. Durch die Türen lassen sich auch hohe Gegenstände sicher verschliessen und zuverlässig gegen Schmutz, Beschädigungen und ungewollte Zugriffe schützen. Die flexible Inneneinteilung und verschiedene Schliesssysteme garantieren Ihnen dabei die optimale Lösung für Ihren Bedarf – natürlich mit vielen cleveren Details und 10 Jahren Garantie. Typisch LISTA eben.

Zusätzliche Ablage- und Arbeitsflächen
durch rutschfeste, leicht zu reinigende Abdeckungen mit umlaufenden Abrollrändern

Allgemeine Vorteile der LISTA-Schubladenschränke
vgl. S.38/39

Schubladenschränke mit Flügel- oder Schiebetüren zur NC-Lagerung
vgl. S. 76/77 und 100



Ideal für grosses und schweres Lagergut bis 200 kg / Schublade
mit Auszugböden zur flächenbündigen Lagerung

Sichere Verschliessbarkeit wahlweise mit Flügeltüren oder platzsparenden Schiebetüren

Jederzeit anpassbar an neues Lagergut
durch den flexiblen Ein- und Umbau von Schubladen, Auszugböden und Verstellböden im 25-mm-Raster

Einfaches Versetzen mittels Hubwagen
dank Staplersockel auch bei beladenem Schrank



Art.-Nr. **79.432.512**
Gehäuse: Lichtgrau, RAL 7035
Fronten: Rubinrot, RAL 3003



36 × 27 E — B 717 mm — T 600 mm

612 × 459 mm





H mm	Schubladen mm	Auszugböden	kg		Art.-Nr.
1020	1 × 75	2	75	KEY Lock	**79.400.XXX**
1020	1 × 75	2	200	KEY Lock	**79.402.XXX**
1020	2 × 75	1	75	KEY Lock	**79.404.XXX**
1020	2 × 75	1	200	KEY Lock	**79.406.XXX**
1020	3 × 75	1	75	KEY Lock	**79.408.XXX**
1020	3 × 75	1	200	KEY Lock	**79.410.XXX**
1020	3 × 75	2	75	KEY Lock	**79.412.XXX**
1020	3 × 75	2	200	KEY Lock	**79.414.XXX**
1020	4 × 75	-	75	KEY Lock	**79.416.XXX**
1020	4 × 75	-	200	KEY Lock	**79.418.XXX**
1020	5 × 75	-	75	KEY Lock	**79.420.XXX**
1020	5 × 75	-	200	KEY Lock	**79.422.XXX**

2 × 36 × 27 E — B 1430 mm — T 627 mm

612 × 459 mm





H mm	Schubladen mm	Auszugböden	kg		Art.-Nr.
1020	2 × 75	6	75	KEY Lock	**79.424.XXX**
1020	2 × 75	6	200	KEY Lock	**79.425.XXX**
1020	4 × 75	2	75	KEY Lock	**79.426.XXX**
1020	4 × 75	2	200	KEY Lock	**79.427.XXX**
1020	6 × 75	2	75	KEY Lock	**79.428.XXX**
1020	6 × 75	2	200	KEY Lock	**79.429.XXX**
1020	8 × 75	-	75	KEY Lock	**79.430.XXX**
1020	8 × 75	-	200	KEY Lock	**79.431.XXX**
1020	4 × 75	4	75	KEY Lock	**79.432.XXX**
1020	4 × 75	4	200	KEY Lock	**79.433.XXX**
1020	10 × 75	-	75	KEY Lock	**79.434.XXX**
1020	10 × 75	-	200	KEY Lock	**79.435.XXX**

kg = Tragkraft
= Schliesssystem

Ausstattung

Alle Schubladenschränke mit Höhe 1020 mm dieser Doppelseite sind ausgestattet mit: Abrollrand 3-seitig, 20 mm hoch, inklusive Rillenmatte.



Art.-Nr. **79.412.512**
Gehäuse: Lichtgrau, RAL 7035
Fronten: Rubinrot, RAL 3003
(exkl. Einteilungsmaterial)



2-Weg-Hubwagen-/Staplersockel

Aus Stahlblech, zum Verschrauben mit dem Gehäuseboden, Schwarz, NCS S 9000-N. **Sockelblende einzeln** als vorder- bzw. rückseitiger Abschluss aufsteckbar.

Sockel für Flügeltürschrank	**74.061.000**
Masse (B × T × H mm)	717 × 506 × 100
Blende, einzeln, für Flügeltürschrank	**74.066.000**
Sockel für Schiebetürschrank	**12.505.000**
Masse (B × T × H mm)	1430 × 560 × 100
Blende, einzeln, für Schiebetürschrank	**74.070.000**



Art.-Nr. **79.460.180**
Grauweiss, RAL 9002
(exkl. Einteilungsmaterial)



NC-Werkzeughalter und Einsatzrahmen vgl. S. 102/103

i



Bei der Bestellung eines Schubladenschrankes dieser Doppelseite mit **CODE Lock** bitte die Endung **«C»** bzw. für **RFID** die Endung **«F»** zusätzlich zur Artikelnummer aus der Tabelle angeben (z. B. **79.456.XXX.C**).

Weitere Schliesssysteme vgl. S. 28–31

36 × 36 E — B 717 mm — T 753 mm

612 × 612 mm







H mm	Schubladen oben mm	Schubladen mm	Auszugböden	kg		Art.-Nr.
1020	-	2 × 75	2	75	KEY Lock	**78.222.XXX**
1020	-	2 × 75	2	200	KEY Lock	**79.436.XXX**
1020	2 Verstellböden		2	75	KEY Lock	**78.220.XXX**
1020	2 Verstellböden		2	200	KEY Lock	**79.454.XXX**
1020	-	4 × 75	1	75	KEY Lock	**79.446.XXX**
1020	-	4 × 75	1	200	KEY Lock	**79.448.XXX**
1020	1 × 150	2 × 75	2	75	KEY Lock	**79.456.XXX**
1020	1 × 150	2 × 75	2	200	KEY Lock	**79.458.XXX**
1020	1 × 50 / 1 × 100	1 × 75 / 2 × 100	1	75	KEY Lock	**79.460.XXX**
1020	1 × 50 / 1 × 100	1 × 75 / 2 × 100	1	200	KEY Lock	**79.462.XXX**
1020	2 × 75	3 × 75	1	75	KEY Lock	**79.464.XXX**
1020	2 × 75	3 × 75	1	200	KEY Lock	**79.466.XXX**
1450	-	2 × 75 / 1 × 150	2	75	KEY Lock	**78.256.XXX**
1450	-	2 × 75 / 1 × 150	2	200	KEY Lock	**79.468.XXX**
1450	3 Verstellböden		2	75	KEY Lock	**78.224.XXX**
1450	3 Verstellböden		2	200	KEY Lock	**79.470.XXX**
1450	-	2 × 75 / 3 × 150	-	75	KEY Lock	**79.472.XXX**
1450	-	2 × 75 / 3 × 150	-	200	KEY Lock	**79.474.XXX**



Art.-Nr. **78.256.010**
Lichtblau, RAL 5012



2-Weg-Hubwagen-/Staplersockel

Beschreibung vgl. linke Seite

Sockel für Flügeltürschrank	**74.062.000**
Masse (B × T × H mm)	717 × 659 × 100
Blende, einzeln, für Flügeltürschrank	**74.066.000**
Sockel für Schiebetürschrank	**12.546.000**
Masse (B × T × H mm)	1430 × 713 × 100
Blende, einzeln, für Schiebetürschrank	**74.070.000**

2 × 36 × 36 E — B 1430 mm — T 780 mm

612 × 612 mm



H mm	Schubladen mm	Auszugböden	kg		Art.-Nr.
1020	4 × 75	2	75	KEY Lock	**78.259.XXX**
1020	4 × 75	2	200	KEY Lock	**79.482.XXX**
1020	4 Verstellböden	2	75	KEY Lock	**78.258.XXX**
1020	4 Verstellböden	2	200	KEY Lock	**79.485.XXX**
1020	4 × 75	4	75	KEY Lock	**79.478.XXX**
1020	4 × 75	4	200	KEY Lock	**79.479.XXX**

Farb-Informationen vgl. Ausklappseite. Bei Bestellung den gewünschten dreistelligen Farbcode (anstelle XXX) einsetzen.

Aufsatzschränke für Schubladenschränke

Viel lagern auf wenig Raum: Bei begrenztem Platzangebot bieten LISTA-Aufsatzschränke zusätzliche Lagerfläche. Die Positionierung in Sichthöhe garantiert dabei eine perfekte Übersicht und Erreichbarkeit des Lagerguts. LISTA-Aufsatzschränke sind optimal auf unsere Schubladenschränke abgestimmt und wie sie aus hochwertigem Stahlblech gefertigt. Kurz: Die optimale Ergänzung für einen schnellen Zugriff auf Werkzeuge und Betriebsmittel – auch im Rahmen von Vereinfachungsprozessen wie Kaizen und 5S.



Zusätzliche Lagerfläche
bei begrenztem Platzangebot

Perfekte Übersicht
durch Sichtfenster aus UV-beständigem, bruchsicherem Acrylglas

Höchster Bedienkomfort
durch optimale Erreichbarkeit des Lagerguts

Sichere Verschliessbarkeit
wahlweise mit Flügeltüren oder platzsparenden Schiebetüren

Jederzeit anpassbar an neues Lagergut
durch den flexiblen Ein- und Umbau von Verstellböden im 25-mm-Raster

Allgemeine Vorteile der LISTA-Schubladenschränke
vgl. S. 38/39





			Tiefe 27 E			Tiefe 36 E		
LISTA-Einheiten			36 × 27 E	54 × 27 E	78 × 27 E	36 × 36 E	54 × 36 E	78 × 36 E
Schrank-Grundfläche mm B × T			717 × 572 mm	1023 × 572 mm	1431 × 572 mm	717 × 725 mm	1023 × 725 mm	1431 × 725 mm
H mm	Lichte Höhe mm	Verstell-böden	Art.-Nr.	Art.-Nr.	Art.-Nr.	Art.-Nr.	Art.-Nr.	Art.-Nr.
mit Vollblech-Flügeltüren								
1000	930	1	**62.637.**XXX	**62.640.**XXX	-	**62.636.**XXX	**62.639.**XXX	-
mit Sichtfenster-Flügeltüren								
1000	930	1	-	**62.642.**XXX	-	-	**62.641.**XXX	-
mit Vollblech-Schiebetüren								
1000	930	1	-	**62.644.**XXX	**62.646.**XXX	-	**62.643.**XXX	**62.645.**XXX
mit Sichtfenster-Schiebetüren								
1000	930	1	-	**62.648.**XXX	**62.650.**XXX	-	**62.647.**XXX	**62.649.**XXX



Abdeckplatten Multiplex

Passend zur Kombination mit Schubladenschrank Tiefe 36 E (als Unterschrank) mit Aufsatzschrank Tiefe 27 E. Inkl. Bohrungen und Befestigungsmaterial.



Verstellböden glatt

Verstellböden inklusive 4 Bodenträger. Ausführung: Stahlblech, verzinkt. Längsseiten um 4 × 90 Grad gekantet. 30 mm stark, Tragfähigkeit 60 kg. Verstellbarkeit im Raster von 25mm.

Passend zu	36 × 27 E	54 × 27 E	78 × 27 E	36 × 36 E	54 × 36 E	78 × 36 E
	Art.-Nr.	Art.-Nr.	Art.-Nr.	Art.-Nr.	Art.-Nr.	Art.-Nr.
Abdeckplatte, H 20 mm Nutzmasse (B × T mm)	**62.695.000** 717 × 152	**62.696.000** 1023 × 152	**62.697.000** 1431 × 152	-	-	-
Verstellboden, H 30 mm Nutzmasse (B × T mm)	**62.606.000** 695 × 497	**62.593.000** 1001 × 497	**62.607.000** 1409 × 497	**62.609.000** 695 × 650	**62.608.000** 1001 × 650	**62.610.000** 1409 × 650



Schliesssysteme

Die Standard-Schliessung **KEY Lock** mit Wechselzylinder erlaubt das einfache Anpassen an bestehende Schliesssysteme. Weitere Schliessungen, z. B. CODE Lock und elektronische Schliessung mittels RFID-Transponder, auf Anfrage.



Türen mit Sichtfenstern

Gewährleisten einen freien Blick auf das Lagergut und besitzen zudem einen erzieherischen Charakter zur Ordnung.



Drehbolzenlagerung

Die Türen schliessen bündig mit dem Schrankgehäuse ab. Öffnungswinkel ca. 115 Grad.



Drehdruck-Zylinderschloss und hohe Laufruhe

Durch einen verkröpften Riegel ist ein Aushebeln unmöglich. Die kugelgelagerten Rollen der Schiebetüren laufen geräuscharm auf den Führungsschienen.

Farb-Informationen vgl. Ausklappseite. Bei Bestellung den gewünschten dreistelligen Farbcode (anstelle XXX) einsetzen.

FLEXIBEL WIE NIE

Der neue LISTA Werkstattwagen L3627 wurde in allen wichtigen Ausstattungsmerkmalen für Sie optimiert und bietet Ihnen jetzt noch mehr Nutzen, mehr Funktionen und mehr Ergonomie. Neben deutlich erhöhten Traglasten sorgen dabei vor allem die flexiblen Anpassungsmöglichkeiten für optimale Lösungen in jedem Bereich. Denn die Grundmodelle können jederzeit bedarfsgerecht mit den vielseitigen An- und Aufbauelementen erweitert werden.



Optimale Traglasten
40 kg pro Schublade, 400 kg Gehäuse-Tragkraft

Maximale Ausnutzung
dank Vollauszug und optimaler Mantelhöhe der Schubladen

Perfekte Arbeitssicherheit
Zentralverschluss und Schubladeneinzelsicherung gegen ungewolltes Öffnen im Fahrbetrieb

Flexible Anpassungsmöglichkeiten
durch gelochte Seitenwand und Rückwand für die Aufnahme von Zubehör und Werkzeughaken

Höchster Bedienkomfort
mit stabiler, ergonomischer Schiebestange

Volle Mobilität
dank je zwei leichtgängiger Bock- und Lenkrollen aus Vollgummi

Zusätzliche Ablage- und Arbeitsfläche
durch widerstandsfähige Holzabdeckung oder rutschfeste Kunststoffabdeckung mit Kleinteilefächern

Zusätzliche Sicherheit
durch Kantenschutz aus ABS-Kunststoff als Stossdämpfer

Volle Kompatibilität mit LISTA Einteilungsmaterial durch einheitliches Mass
vgl. S. 248

Volle Modularität und enorme Ausführungsvielfalt

Je nach Anwendung und individuellem Bedarf lassen sich die Grundmodelle flexibel und vielseitig mit dem optionalen Zubehör erweitern.



Traversenloser Vollauszug

- Tragkraft 40 kg
- ermöglicht ein vollständiges Ausziehen
- perfekte Laufruhe und Leichtgängigkeit



Einteilungsmaterial

- fester Halt durch gelochte, geschlitzte Schubladen
- umfangreiches Einteilungsmaterial im LISTA Mass vgl. ab S. 248



Beschriftung

- hochklappbare Griffleiste
- einfache, saubere und geschützte Beschriftung



Einzelsicherung

- einhändig bedienbar
- verhindert ungewolltes Öffnen im Fahrbetrieb





Zentralverschluss

- ein zentrales Schloss für alle Schubladen
- sichere und einfache Handhabung



Leichtlaufende Rollen

- zwei Bockrollen
- zwei Lenkrollen inkl. Feststeller
- aus Vollgummi
- mit komfortablen Ø 100 mm



Schiebestange

- robust
- ergonomisch
- Material: Aluminium eloxiert



Kantenschutz

- schützt vor Beschädigungen und schont die übrige Werkstatteinrichtung oder Fahrzeuge bei ungewolltem Kontakt
- Material: Kunststoff ABS
- Farbe: Schwarz RAL 9005



Holzabdeckung

- widerstandsfähig
- Oberfläche geschliffen, geölt und gewachst
- Material: Multiplex



Kunststoffabdeckung

- rutschfest
- inklusive Kleinteilefächer
- Material: Kunststoff ABS
- Farbe: Schwarz RAL 9005



Loch-Seitenwand

- gelocht und geschlitzt für das Einhängen von Zubehör und Lochhaken
- für den schnellen Zugriff auf das täglich benutzte Werkzeug



Loch-Rückwand

- zur rückseitigen Befestigung am Werkstattwagen
- gelocht und geschlitzt für das Einhängen von Zubehör und Lochhaken vgl. S. 162
- ergonomische Werkzeugbereitstellung

Werkstattwagen L3627













B 894 mm **T** 525 mm **H** 928 mm **Ausstattung passend zur Grösse** 36 × 27 E

612 × 459 mm

Ausstattung	**Anzahl** Schubladen mm	Nettogewicht kg	Art.-Nr.
 Mit Holzabdeckung aus Multiplex 40 mm stark inkl. Einzelsicherung rechts	**4**: 1 × 100 / 3 × 200	74	**81.060.**XXX
	5: 2 × 75 / 1 × 150 / 2 × 200	78	**81.061.**XXX
	6: 2 × 75 / 2 × 100 / 1 × 150 / 1 × 200	83	**81.062.**XXX
	7: 4 × 75 / 2 × 100 / 1 × 200	88	**81.063.**XXX
 Mit Kunststoffabdeckung inkl. Einzelsicherung rechts	**4**: 1 × 100 / 3 × 200	64	**81.064.**XXX
	5: 2 × 75 / 1 × 150 / 2 × 200	68	**81.065.**XXX
	6: 2 × 75 / 2 × 100 / 1 × 150 / 1 × 200	73	**81.066.**XXX
	7: 4 × 75 / 2 × 100 / 1 × 200	78	**81.067.**XXX
 Mit Kunststoffabdeckung und Kantenschutz inkl. Einzelsicherung rechts	**4**: 1 × 100 / 3 × 200	66	**81.068.**XXX
	5: 2 × 75 / 1 × 150 / 2 × 200	70	**81.069.**XXX
	6: 2 × 75 / 2 × 100 / 1 × 150 / 1 × 200	75	**81.070.**XXX
	7: 4 × 75 / 2 × 100 / 1 × 200	80	**81.071.**XXX

! **Hinweis:** Weitere Ausführungen, u.a. Rollen, Schubladeneinteilungen oder Steckdosen auf Anfrage





Schubladen-Einteilungsmaterial
vgl. ab S. 248






Zubehör für Loch-Seitenwand



Zusatzablage

Nutzbreite mm	Nutztiefe mm	Art.-Nr.
380	310	**81.081.000**

Stahlblech, schwarz, pulverlackiert, inkl. Rillmatten schwarz



Papierrollenhalter

für Rollen Ø mm	Länge mm	Art.-Nr.
400	360	**81.058.000**

Stahlblech, schwarz, pulverlackiert

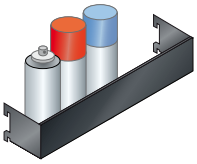

Spraydosenhalter

Höhe mm	Breite mm	Tiefe mm	Art.-Nr.
70	380	74	**81.083.000**

Stahlblech, schwarz, pulverlackiert

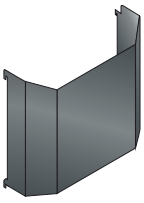

Abfallbehälter

Inhalt Liter	Art.-Nr.
12	**81.085.000**

Stahlblech, schwarz, pulverlackiert

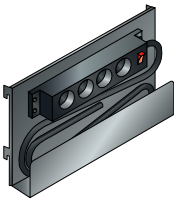

Steckdosenhalteblech D

Länge Meter	Art.-Nr.
1,5	**81.086.000**

NCS S 9000-N, schwarz. Mit Steckdosenleiste Smart 4 × D, schwarz.

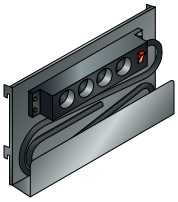

Steckdosenhalteblech CH

Länge Meter	Art.-Nr.
3,0	**81.087.000**

NCS S 9000-N, schwarz. Mit Steckdosenleiste Prime-Line 4 × CH, schwarz.

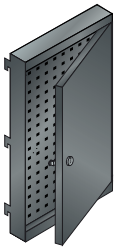

Lochwand mit Tür rechts

Höhe mm	Breite mm	Tiefe mm	Art.-Nr.
667	380	50	**81.084.000**

Stahlblech, schwarz, pulverlackiert, abschliessbar

Loch-Rückwand und Zubehör

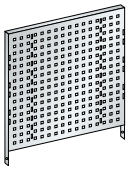

Lochrückwand

Höhe mm	Breite mm	Art.-Nr.
640	660	**81.080.XXX**

Stahblech, 4-kant Lochung 10 × 10 mm, Teilung 38 mm



Behälterleiste

Breite mm	Art.-Nr.
665	**65.234.060**

Stahlblech, schwarz mit Sicherungswinkel, Tragkraft 15 kg, zur Aufnahme der Lagersichtbehälter Grössen: 2, 3 und 4
Farbe: Schwarz



» Lochplattenhaken und Lagersichtbehälter vgl. S. 162

Farb-Informationen vgl. Ausklappseite. Bei Bestellung den gewünschten dreistelligen Farbcode (anstelle) einsetzen.

STARKE BESCHÜTZER

LISTA-Schubladenregale eignen sich optimal zur übersichtlichen, staub- und schmutzgeschützten Lagerung grosser, schwerer Einzelteile oder vieler Kleinteile. Sämtliche Elemente, Schubladen, Auszug- und Verstellböden können frei miteinander kombiniert werden, so dass vielfältige Einbauten – auch in LKW und Container – möglich sind. Notwendige Veränderungen lassen sich durch einfachen Umbau der Einzelteile vornehmen. Dadurch können Sie Ihr System jederzeit an neue Logistikanforderungen anpassen und erhalten so immer: Die Lösung, die zu Ihnen passt. Und das mit allen Vorteilen unserer Schubladenschränke.





Höchste Stabilität
durch robuste, stabile Bauweise mit bis zu 5,5 t Belastbarkeit pro Regalfeld

Hohe Lagerkapazität bei geringem Platzbedarf
dank möglicher Regalhöhen bis 8,50 m

Variable Ausstattungsmöglichkeiten
mit unterschiedlichen Auszügen und Böden

Vertikalauszüge für mehr Übersicht und Arbeitssicherheit
als platzsparende und komfortable Lösung mit direktem, beidseitigem Zugang zum Lagergut

Schwerlastauszüge
mit Tragkräften bis 350 kg für besonders grosse und schwere Teile

Höchster Bedienkomfort
durch schwenk- und verschiebbare Sicherheitstreppen für den einfachen Zugriff auf die oberen Böden und Schubladen

Sichere Verschliessbarkeit
wahlweise mit Rollläden, Flügeltüren oder platzsparenden Schiebetüren, optional mit Sichtfenstern

Jederzeit anpassbar an neues Lagergut
durch den flexiblen Ein- und Umbau von Schubladen, Auszugböden und Verstellböden im 25-mm-Raster

Allgemeine Vorteile der LISTA-Schubladenschränke
vgl. S. 38/39

Volle Kompatibilität mit LISTA Einteilungsmaterial durch einheitliches Mass
vgl. S. 248



Einzelteile

1 Säulenrahmen
2 Rückwand und Diagonalkreuz
3 Zwischenwand
4 Fachseitenwand
5 Abschluss-Seitenwand
6 Universalboden
7 Verstellboden
8 Trennwand
9 Schublade
10 Fest- und Schlossboden
11 Auszugboden
12 Schwerlast-Auszug
13 Säulenrahmen für Vertikalauszug*
14 Vertikalauszug*
15 Boden für Vertikalauszug*
16 Schliessung für Vertikalauszug*
17 Zubehör für Vertikalauszug*
18 Rollladen, Flügel- und Schiebetür
19 Nivellierplatten
20 Verankerungs-Set
Sicherheitstreppe*
Zubehör für mobile Einrichtungen*

* Für weitere Informationen fragen Sie uns an.

+ Variable Ausstattungsmöglichkeiten



Schubladen mit Vollauszug

- 75 kg oder 200 kg Tragkraft
- traversenlos geführter Differenzialauszug für perfekte Laufruhe
- Details vgl. S. 40



Auszugböden mit Vollauszug

- 75 kg oder 200 kg Tragkraft
- traversenlos geführter Differenzialauszug für perfekte Laufruhe
- eingelegte Lamellen für flächenbündige Lagerung
- Auszugböden mit Ösen zur Fixierung schwerer Teile auf Anfrage



Vertikalauszüge

- bis 200 kg Tragkraft (500 kg auf Anfrage)
- für die hängende und schonende Lagerung von voreingestellten Werkzeugen
- wahlweise mit Abstellböden, Verstellböden, NC-Halter-Aufnahmen und Lochplatten erhältlich



Schwerlastauszug

- bis 350 kg Tragkraft
- hervorragende Laufruhe
- Einsätze aus Holz oder Stahlblechlamellen und Rillenmatten erhältlich

+ Höchste Stabilität und Sicherheit





Verstell- und Universalböden sowie Trenn- und Fachseitenwände

- Verstellböden: bis 200 kg Tragkraft, schraubenlos einhängbar
- Universalböden: bis 250 kg Tragkraft, verschraubbar
- Ausführung wahlweise glatt oder geschlitzt für die Unterteilung mit Trenn- und Fachseitenwänden



Stabiler Säulenrahmen

- für Regalhöhen bis zu 8,50 m Höhe über mehrere Stockwerke
- Verkleidung mit Abschluss-Seitenwänden möglich
- auf Anfrage auch für Spezialeinbauten wie mobile Einrichtungen



Sichere Verschliessbarkeit

- mit abschliessbaren Flügeltüren
- Schiebetüren und Rollläden auf Anfrage

Individuelle Konfigurationsmöglichkeiten

LISTA-Schubladenregale sind in zwei Tiefen lieferbar und können perfekt auf Ihren individuellen Bedarf konfiguriert werden. Durch das LISTA-Mass lassen sich sämtliche Einzelteile, Schubladen und Einteilungsmaterial frei miteinander kombinieren und bei Bedarf schnell und einfach austauschen oder erweitern.

Beispielhafte Konfigurationen



Einbautiefe 553 mm

- ideal für Standorte mit beschränkten Platzverhältnissen
- bevorzugtes System für Einsatz in Containern
- leichtere Entnahme von schweren Teilen durch geringe Tiefe



Einbautiefe 706 mm

- maximale Flexibilität durch grosse Auswahl an Produkten und Zubehör
- erlaubt Einsatz von Vertikalauszügen und Schwerlastauszügen
- in fünf Breiten erhältlich

Abmessungen und Tragkräfte
vgl. nachfolgende Seite

Flexible Einsatzmöglichkeiten



Mobile Einrichtungen

- in Containern und LKW



Medikamentenlagerung

- übersichtlich und griffbereit

Höchster Bedienkomfort





Sicherheitstreppen

- schwenk- und verschiebbar für den einfachen Zugriff auf die oberen Böden und Schubladen

Abmessungen und Tragkräfte

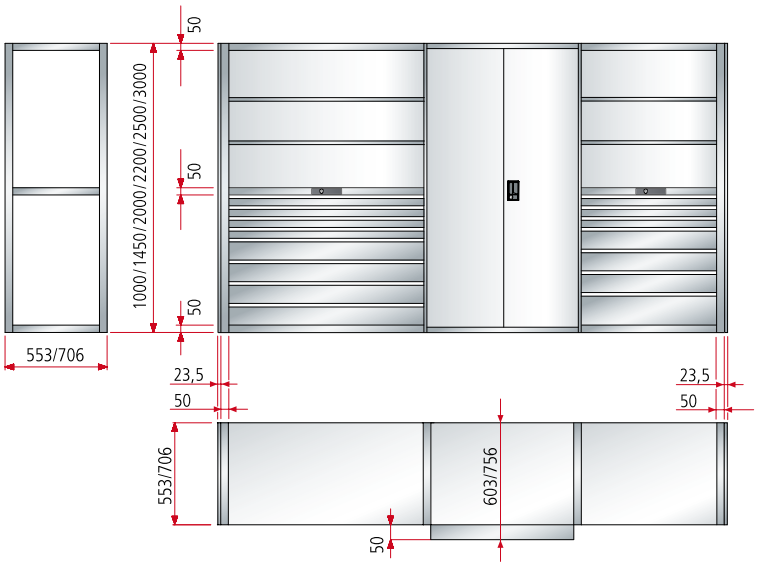

G = Regallänge (ohne Seitenwände)= Summe Einbaubreiten + Summe Säulenrahmen
Regallänge (mit Seitenwänden) = Summe Einbaubreiten + Summe Säulenrahmen + 47 mm

Tiefe 27 E

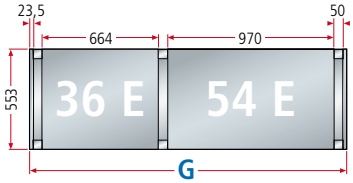

Tiefe 36 E

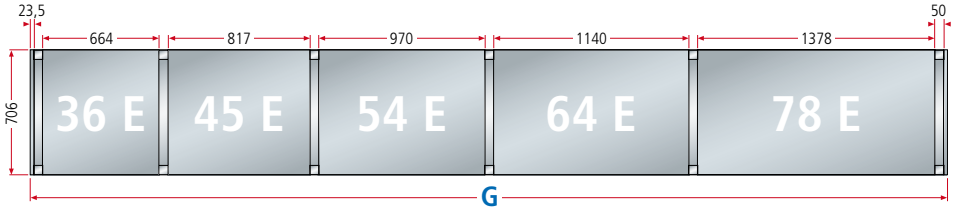

Regalbreiten für Tiefe 27 E und 36 E

B → LISTA-Einheiten	36 E	45 E	54 E	64 E	78 E
Einbaubreiten mm	**664**	**817**	**970**	**1140**	**1378**
Säulenrahmen	50	50	50	50	50
Abschluss-Seitenwand	23,5	23,5	23,5	23,5	23,5

Schubladenregale individuell konfigurieren und bestellen

T 27 E T 36 E



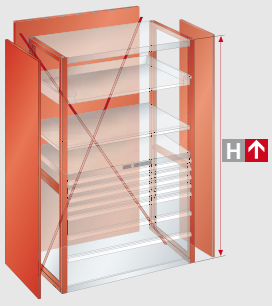



LISTA-Einheiten

- Wahl der Regalgrundfläche B × T (z.B.: 664 × 706 mm = 36 × 36 E)
- LISTA-Einheit E × E = Hilfemass für Wahl der Säulenrahmen, Stabilisierungselemente, Böden, Schubladen und Flügeltüren

1. Säulenrahmen und Stabilisierungselemente

- Wahl der Säulenrahmenhöhe H
- Wahl der Stabilisierungselemente: Rückwand oder Diagonalkreuz
- Bodenverankerung, Schubladenregale müssen verankert werden
- Optional: Nivellierplatten, Säulenabdeckung, Einlegesteg, Seiten- und Zwischenwände

2. Universal, -Schloss- und Festboden

- Abhängig von der Regalhöhe ist eine min. Anzahl Universalböden erforderlich – bitte beachten Sie die Tabelle
- Fest- und Schlossböden inkl. Schliessung kommen dann zum Einsatz, wenn Schubladen abschliessbar sein sollen. Die Universalböden können hier ganz entfallen oder werden nur noch als Kopfboden für den oberen Abschluss der Säulenrahmen eingesetzt.





Anordnung der Diagonalkreuze

Die Tragfähigkeiten haben nur Gültigkeit, wenn ab 6 Regalfeldern 2 Regalfelder oder mindestens jedes 5. Regalfeld mit Rückwänden oder jedes 3. Regalfeld mit 1 Diagonalkreuz versehen ist. Ab Regalhöhe 2200 mm wird ein zusätzlicher Universalboden als Zwischenboden erforderlich. Bei zweigeschossigen Anlagen sind im unteren Geschoss in jedem 3. Regalfeld Diagonalkreuze oder Rückwände einzubauen.

Verankerungs-Vorschrift

Alle Schubladenregale müssen verankert werden. Pro Säulenrahmen liegt 1 Verankerung bei. Ausnahme: Doppelseitige Schubladenregale, die rückseitig miteinander verschraubt sind, müssen nicht verankert werden.

Hinweis: Bei Einsatz von nur einer Verankerung pro Säulenrahmen ist diese rückseitig anzubringen.

D = Lichte Höhe = Anzahl der Schlitzteilungen × 25 mm; Schlitzteilungen alle 25 mm im Säulenrahmen für den Boden- und Schubladeneinbau

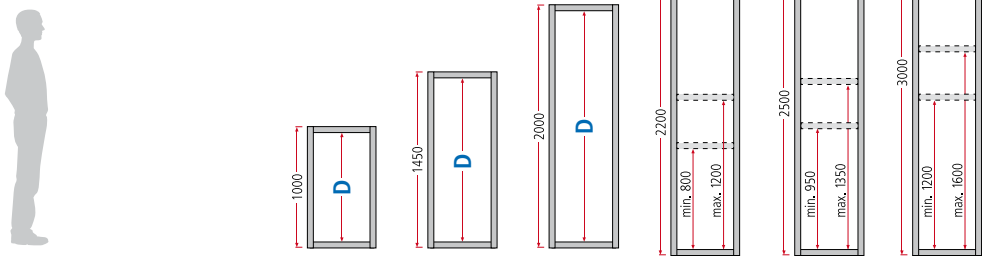

Regalhöhen und Tragkräfte

H mm	1000	1450	2000	2200	2500	3000
Lichte Höhen D mm	900	1350	1900	2050	2350	2850
Tragkräfte pro Regalfeld						
mind. Anzahl Universalböden	2	2	2	3	3	3
mind./max. Einbauhöhe der mittleren Universalböden ab Boden (mm)	-	-	-	900–1300	1050–1450	1300–1700
Tragkraft pro Regalfeld	5500 kg	5000 kg	4500 kg	5500 kg	5250 kg	5000 kg



3. Einbauten

- Freie Auswahl der Verstellböden, Schubladen, Auszugböden und Schwerlastauszüge
- Optional: Trennwände für Verstellböden geschlitzt
- Optional: Einteilungsmaterial vgl. S. 248



4. Vorbauten

- Abschliessbare Flügeltüren für Teil-, und Gesamthöhe
- Schiebetüren, Rollladen auf Anfrage

!

Aus Vorschrifts- und Sicherheitsgründen müssen Schubladenregale aus mindestens diesen Elementen montiert sein:

- **Säulenrahmen**
- **Bodenverankerung**
- **Rückwände ODER Diagonalkreuze**
- **Universalböden** (glatt oder geschlitzt)

» Einzelelemente vgl. S. 92–99

Zur Lagerung von schweren Einzelteilen und Vorrichtungen gibt es LISTA Schubladenregale mit Schubladen und Auszugsböden bis 200 kg Tragkraft. Dadurch haben Sie maximale Flexibilität – gerade auch bei der Lagerung von NC-Werkzeugen.



Ideal für grosses und schweres Lagergut bis 200 kg pro Schublade
mit Auszugböden zur flächenbündigen Lagerung

Hervorragende Laufruhe
durch traversenlos geführten Differenzialauszug

Jederzeit anpassbar an neues Lagergut
durch den flexiblen Ein- und Umbau von Schubladen, Auszugböden und Verstellböden im 25-mm-Raster

Allgemeine Vorteile der LISTA-Schubladenschränke
vgl. S. 38/39

Schubladenregale zur NC-Lagerung
Für weitere Informationen fragen Sie uns an

Standard-Farbkombination:



Gehäuse/Böden:
Lichtgrau, RAL 7035
Fronten:
Lichtblau, RAL 5012

Weitere Farben – auf Anfrage lieferbar.



Art.-Nr. **70.653.000**
Gehäuse und Böden:
Lichtgrau, RAL 7035
Fronten: Lichtblau, RAL 5012



Art.-Nr. **70.657.000**
Gehäuse und Böden:
Lichtgrau, RAL 7035
Fronten: Lichtblau, RAL 5012

54 × 36 E | **B → 1117 mm** | **T ↗ 706 mm** | **H ↑ 2200 mm**

918 × 612 mm	Ausstattung		Grundfeld Art.-Nr.	Anbaufeld Art.-Nr.
	3 Universalböden, 2 Verstellböden, 2 Auszugböden (200 kg), 1 Rückwand, 2 Seitenwände (nur bei Grundfeld)	–	**70.653.000**	**70.654.000**
	3 Universalböden, 2 Verstellböden, 4 Schubladen (150 / 200 / 250 / 300 mm) 1 Rückwand, 2 Seitenwände (nur bei Grundfeld)	KEY Lock	**70.655.000**	**70.656.000**
	3 Universalböden, 2 Verstellböden, 7 Schubladen (50* / 75 / 100 / 125 / 150 / 2 × 200 mm) 1 Rückwand, 2 Seitenwände (nur bei Grundfeld)	KEY Lock	**70.657.000**	**70.658.000**
	3 Universalböden, 2 Verstellböden, 2 Auszugböden (75 kg), 1 Flügeltür (H 1000 mm) 1 Rückwand, 2 Seitenwände (nur bei Grundfeld)	KEY Lock	**70.651.000**	**70.652.000**

» weitere Universal-, Verstell- und Auszugböden vgl. S. 94 und 98

» passendes Einteilungsmaterial für Schubladen vgl. S. 248

i Schubladen-Tragkraft bis 200 kg



Universal- und Verstellböden

Die Universalböden (Tragkraft 250 kg) werden in den Säulenrahmen verschraubt. Die Verstellböden (Tragkraft 200 kg) werden mittels Trägern in den Säulenrahmen eingehängt und können in der Höhe verstellt werden. Nutzmasse: B 970 × T 701 mm.



Auszugböden

Dienen zur Lagerung von schweren Einzelteilen und Vorrichtungen, die bei Verwendung von Einlegeblechen flächenbündig mit der Griffleiste gelagert werden können. Mit Vollauszug. Tragkraft 75 oder 200 kg. Höhenverstellbar im 25 mm-Raster.

* Tragkraft max. 75 kg



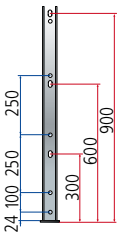

Befestigung

Säulenrahmen

Säulen mit beidseitiger Lochteilung von 25 mm, zum Einhängen der Laufschienen bzw. der Bodenträger. Hintere und vordere Säule sind mit Horizontalstreben zu einem festen Rahmen verschweisst. Die Säulenrahmen können optional mit aufgeschraubten Schliessprofilen ausgerüstet werden. Rückseitig mit Lochungen versehen, zum Verschrauben mit horizontalen C-Profilen an die Containerwand. Inklusive 1 Bodenverankerung. Ausführung: Säulen inklusive Horizontalstreben aus Stahlblechpressprofilen. Farben: gemäss Farbkarte.

Für Regalhöhe mm H	1000

T	Tiefe mm	Art.-Nr.
27 E	553	79.106.XXX
36 E	706	79.100.XXX

Schliessprofil

Aufgeschraubtes Schliessprofil für den Einsatz von Schubladen und Auszugböden in Verbindung mit Einzel- und Doppelsicherung. Farben: gemäss Farbkarte.

T	Tiefe mm	Art.-Nr.
27 E	52	79.739.XXX
36 E	52	79.739.XXX

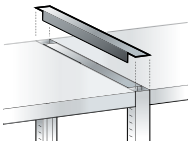

Säulenabdeckung

Für den oberen Abschluss der Säulenrahmen. Ausführung: Stahlblech. Farben: gemäss Farbkarte.

T	Tiefe mm	Art.-Nr.
27 E	553	79.124.XXX
36 E	706	79.123.XXX



Einlegesteg

Zum Schliessen der Zwischenräume, wenn Böden auf gleicher Höhe nebeneinander eingesetzt sind. Inklusive 2 Haltebügeln. Nicht einsetzbar zwischen Seitenwand und Boden. Ausführung: Stahlblech. Farben: gemäss Farbkarte.

T	Tiefe mm	Art.-Nr.
27 E	444	79.189.XXX
36 E	597	79.188.XXX



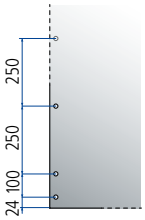

Befestigung

Rückwände

Rückseitige Abdeckungen der Regalreihen. Wirken gleichzeitig als Längsstabilisierung der Regale. Als Grund- und Anbaufeld verwendbar. Rückseitige Lochungen für die Verschraubung der Rückwände mittels horizontaler C-Profile an eine Containerwand. Inklusive Verschraubungsmaterial. Anstelle von Rückwänden können für die Stabilisierung auch Diagonalkreuze eingesetzt werden. Ausführung: Stahlblech. Farben: gemäss Farbkarte. Stossprofil: Anthrazitgrau, RAL 7016.

Für Regalhöhe mm H	1000

Einbaumasse mm B × T		Art.-Nr.
36 × 27 E	664 × 553	79.125.XXX
54 × 27 E	970 × 553	79.131.XXX
36 × 36 E	664 × 706	79.125.XXX
45 × 36 E	817 × 706	79.500.XXX
54 × 36 E	970 × 706	79.131.XXX
64 × 36 E	1140 × 706	79.137.XXX
78 × 36 E	1378 × 706	79.143.XXX

Anzahl Teile/Masse mm	1 × 1000

oder…



Diagonalkreuze

Zur Längsstabilisierung der Regale anstelle von Rückwänden. Inklusive Verschraubungsmaterial. Ausführung: verzinkter Stahl.

Für Regalhöhe mm H	1000

Einbaumasse mm B × T		Art.-Nr.
36 × 27 E	664 × 553	13.285.000
54 × 27 E	970 × 553	13.394.000
36 × 36 E	664 × 706	13.285.000
45 × 36 E	817 × 706	12.175.000
54 × 36 E	970 × 706	13.394.000
64 × 36 E	1140 × 706	14.355.000
78 × 36 E	1378 × 706	14.356.000

Aus Vorschrifts- und Sicherheitsgründen müssen Schubladenregale aus mindestens diesen Elementen montiert sein

1450	2000	2200	2500	3000
Art.-Nr.	Art.-Nr.	Art.-Nr.	Art.-Nr.	Art.-Nr.
79.107.XXX	**79.108.XXX**	**79.109.XXX**	**79.110.XXX**	**79.111.XXX**
79.101.XXX	**79.102.XXX**	**79.103.XXX**	**79.104.XXX**	**79.105.XXX**
Art.-Nr.	Art.-Nr.	Art.-Nr.	Art.-Nr.	Art.-Nr.
79.740.XXX	**79.741.XXX**	**79.742.XXX**	**79.743.XXX**	**79.744.XXX**
79.740.XXX	**79.741.XXX**	**79.742.XXX**	**79.743.XXX**	**79.744.XXX**

Nivellierplatten

Für Höhenausgleich. Ermöglichen das präzise Ausrichten auch auf unebenen Böden. Ausführung: PVC. Farbe: grau.



Nivellierplatten	
Stärke 1 mm	**17.140.000**
Stärke 2 mm	**17.141.000**
Stärke 4 mm	**17.142.000**
Masse (B × T mm)	60 × 134



Bodenverankerung

Schubladenregale müssen verankert werden (ausgenommen Schubladenregale, die rückseitig miteinander verschraubt sind).
Pro Säulenrahmen liegt 1 Verankerung bei.

Segmentanker	
M 10/130	**112.991.000**

1450	2000	2200	2500	3000
Art.-Nr.	Art.-Nr.	Art.-Nr.	Art.-Nr.	Art.-Nr.
79.126.XXX	**79.127.XXX**	**79.128.XXX**	**79.129.XXX**	**79.130.XXX**
79.132.XXX	**79.133.XXX**	**79.134.XXX**	**79.135.XXX**	**79.136.XXX**
79.126.XXX	**79.127.XXX**	**79.128.XXX**	**79.129.XXX**	**79.130.XXX**
79.501.XXX	**79.502.XXX**	**79.503.XXX**	**79.504.XXX**	**79.505.XXX**
79.132.XXX	**79.133.XXX**	**79.134.XXX**	**79.135.XXX**	**79.136.XXX**
79.138.XXX	**79.139.XXX**	**79.140.XXX**	**79.141.XXX**	**79.142.XXX**
79.144.XXX	**79.145.XXX**	**79.146.XXX**	**79.147.XXX**	**79.148.XXX**
1 × 1000, 1 × 450	2 × 1000	1 × 1000, 1 × 1200	2 × 1000, 1 × 500	3 × 1000

Rückwände mit 4-kant-Lochung, 10 × 10 mm und Teilung 38 mm, für die Aufnahme von Lochplattenhaken auf Anfrage erhältlich.





1450	2000	2200	2500	3000
Art.-Nr.	Art.-Nr.	Art.-Nr.	Art.-Nr.	Art.-Nr.
13.285.000	**13.285.000**	**13.285.000**	**13.285.000**	**13.285.000**
13.589.000	**13.589.000**	**13.589.000**	**13.589.000**	**13.589.000**
13.285.000	**13.285.000**	**13.285.000**	**13.285.000**	**13.285.000**
12.222.000	**12.222.000**	**12.222.000**	**12.222.000**	**12.222.000**
13.589.000	**13.589.000**	**13.589.000**	**13.589.000**	**13.589.000**
13.286.000	**13.287.000**	**13.287.000**	**13.287.000**	**13.287.000**
13.287.000	**13.554.000**	**13.554.000**	**13.554.000**	**13.554.000**

Farb-Informationen vgl. Ausklappseite. Bei Bestellung den gewünschten dreistelligen Farbcode (anstelle XXX) einsetzen.



Abschluss-Seitenwände

Seitliche Abdeckungen der Regalreihen. Zum Einhängen mittels Bodenträgern in die Säulenrahmen. Inklusive Bodenträger. Ausführung: Stahlblech. Farben: gemäss Farbkarte.

Für Regalhöhe mm H	1000
T / Tiefe mm	Art.-Nr.
27 E 553	13.388.XXX
36 E 706	13.252.XXX
Anzahl Teile/Traversen	1
Masse (B mm)	23,5



Zwischenwände

Zum nachträglichen Einhängen in die Säulenrahmen. Dient speziell hinter Schiebetüren, Flügeltüren und Rollladen als Schutz vor Diebstahl. Links und rechts verwendbar. Ausführung: Stahlblech. Farben: gemäss Farbkarte.
Achtung: Mutterhalter für Bodenbefestigung mitbestellen.

Für Regalhöhe mm H	1000
T / Tiefe mm	Art.-Nr.
27 E 553	79.176.XXX
36 E 706	79.170.XXX
Anzahl Teile/Traversen	1

Fachseitenwände

Als seitlicher Abschluss, wenn Zwischenräume nicht mit Einlegesteg geschlossen werden können. Sie werden in die Säulenrahmen eingesteckt. Kann auch für den Einsatz mit Klappfronten verwendet werden. Ausführung: Stahlblech. Farbe: Lichtgrau, RAL 7035.
Lieferung: als Paar (linke und rechte Ausführung)
* Mind. lichte Fachhöhe gleich Höhe + 50 mm.

Wandhöhe mm H	150
T / Tiefe mm	Art.-Nr.
27 E 506	79.014.000
36 E 659	79.011.000



Klappfronten

Ausschliesslich in Verbindung mit Universalböden. 180 Grad nach unten klappbar. Ausrüstung: Doppelsicherung, durchgehende Etikettenleiste, Griffabdeckung und Beschriftungsetiketten. Farben: gemäss Farbkarte.
* Mind. Öffnung von Universalboden zu Universalboden.

	Tiefe 27 E
LISTA-Einheiten	36 × 27 E
Einbaumasse mm B × T mm	664 × 553
H / min. lichte Öffnung (mm)	Art.-Nr.
150 125*	79.298.XXX
200 175*	79.299.XXX
250 225*	79.300.XXX
300 275*	79.301.XXX
Nutzbreite (mm)	250



Universalböden glatt oder geschlitzt

Werden als oberer und unterer Abschluss und als Zwischenboden mit den Säulenrahmen verschraubt. Inklusive Verschraubungsmaterial. Wahlweise glatte oder geschlitzte Ausführung. Schlitzteilung 15 mm zum Unterteilen mit Trennwänden. Ausführung: Stahlblech. Farben: gemäss Farbkarte.

Universalboden, H 50 mm	
glatt	79.191.XXX
Tragkraft (kg)	250
geschlitzt	79.197.XXX
Tragkraft (kg)	250
Nutzmasse (B × T mm)	664 × 552



Verstellböden glatt oder geschlitzt

Zum Einhängen mittels Bodenträger in die Säulenrahmen, mit eingeschweisstem Verstärkungsprofil. Wahlweise glatte oder geschlitzte Ausführung. Schlitzteilung 15 mm zum Unterteilen mit Trennwänden. Inklusive je 4 Bodenträger. Ausführung: Stahlblech. Farben: gemäss Farbkarte.

Verstellboden, H 25 mm	
glatt	79.203.XXX
Tragkraft (kg)	200
geschlitzt	79.209.XXX
Tragkraft (kg)	200
Nutzmasse (B × T mm)	664 × 548



Trennwände

Zum Unterteilen der geschlitzten Universal- und Verstellböden. Ausführung: Stahlblech. Farbe: Lichtgrau, RAL 7035.

Wandhöhe mm H	95
T / Tiefe mm	Art.-Nr.
27 E 525	123.716.000
36 E 678	100.434.000

1450	2000	2200	2500	3000
Art.-Nr.	Art.-Nr.	Art.-Nr.	Art.-Nr.	Art.-Nr.
13.389.XXX	**13.390.XXX**	**13.391.XXX**	**13.392.XXX**	**13.393.XXX**
13.253.XXX	**13.254.XXX**	**13.255.XXX**	**13.256.XXX**	**13.257.XXX**
1	1	1	2	2
23,5	23,5	23,5	23,5	23,5

Abschluss-Seitenwände mit 4-kant-Lochung, 10 × 10 mm und Teilung 38 mm, für die Aufnahme von Lochplattenhaken auf Anfrage erhältlich.



1450	2000	2200	2500	3000
Art.-Nr.	Art.-Nr.	Art.-Nr.	Art.-Nr.	Art.-Nr.
79.177.XXX	**79.178.XXX**	**79.179.XXX**	**79.180.XXX**	**79.181.XXX**
79.171.XXX	**79.172.XXX**	**79.173.XXX**	**79.174.XXX**	**79.175.XXX**
1	1	2	2	3

Zwischenwände mit 4-kant-Lochung, 10 × 10 mm und Teilung 38 mm, für die Aufnahme von Lochplattenhaken auf Anfrage erhältlich.



200	250
Art.-Nr.	Art.-Nr.
79.015.000	**79.016.000**
79.012.000	**79.013.000**



Mutterhalter

Für die Montage der geschraubten Böden in Feldern, in denen der Zugriff auf die Säulenrahmen versperrt ist. Pro Boden neben Zwischenwand 2 Stück. Ausführung: Stahlblech, glanzverzinkt.

L 55 mm, 1 Stück **16.997.000**

	Tiefe 36 E				
54 × 27 E	**36 × 36 E**	**45 × 36 E**	**54 × 36 E**	**64 × 36 E**	**78 × 36 E**
970 × 553	**664 × 706**	**817 × 706**	**970 × 706**	**1140 × 706**	**1378 × 706**
Art.-Nr.	Art.-Nr.	Art.-Nr.	Art.-Nr.	Art.-Nr.	Art.-Nr.
79.302.XXX	**79.298.XXX**	**79.542.XXX**	**79.302.XXX**	**79.306.XXX**	**79.310.XXX**
79.303.XXX	**79.299.XXX**	**79.543.XXX**	**79.303.XXX**	**79.307.XXX**	**79.311.XXX**
79.304.XXX	**79.300.XXX**	**79.544.XXX**	**79.304.XXX**	**79.308.XXX**	**79.312.XXX**
79.305.XXX	**79.301.XXX**	**79.545.XXX**	**79.305.XXX**	**79.309.XXX**	**79.313.XXX**
250	250	250	250	250	250
79.193.XXX	**79.190.XXX**	**79.514.XXX**	**79.192.XXX**	**79.194.XXX**	**79.195.XXX**
450	250	250	475	400	350
79.199.XXX	**79.196.XXX**	**79.515.XXX**	**79.198.XXX**	**79.200.XXX**	**79.201.XXX**
250	250	250	250	400	350
970 × 552	664 × 705	817 × 705	970 × 705	1140 × 705	1378 × 705
79.205.XXX	**79.202.XXX**	**79.516.XXX**	**79.204.XXX**	**79.206.XXX**	**79.207.XXX**
200	200	200	200	200	200
79.211.XXX	**79.208.XXX**	**79.517.XXX**	**79.210.XXX**	**79.212.XXX**	**79.213.XXX**
200	200	200	200	200	200
970 × 548	664 × 701	817 × 701	970 × 701	1140 × 701	1378 × 701

145	195
Art.-Nr.	Art.-Nr.
123.717.000	**123.718.000**
100.435.000	**100.436.000**

! Aus Vorschrifts- und Sicherheitsgründen müssen Schubladenregale aus mindestens diesen Elementen montiert sein

Farb-Informationen vgl. Ausklappseite. Bei Bestellung den gewünschten dreistelligen Farbcode (anstelle XXX) einsetzen.



Wählen Sie die Tragkraft

i Bei der Bestellung mit **Einzelsicherung rechts** bitte die Endung **«R»** zusätzlich zur Artikelnummer aus der Tabelle angeben (z.B. **72.034.XXX.R**).

Schubladen

Schubladen verschiedenster Fronthöhen lassen sich in beliebiger Reihenfolge in das gleiche Regalfeld einbauen. Die Schubladenwände sind innen allseitig mit einem Schlitzraster in Einheiten (E) von 17 mm versehen, was eine individuelle Unterteilung ermöglicht.

Bestellhinweise
Bei der Auswahl der Schubladen ist die lichte Höhe des Regals massgebend. Die Summe der Fronthöhen (C) muss der lichten Höhe (B) entsprechen (vgl. Grafik). Für die Beladung und die Belastung von Schubladen und Schubladenregalen bitte die Montageanleitung und die Beladungsvorschriften beachten. Tragfähigkeit gilt bei gleichmässig verteilter Last.

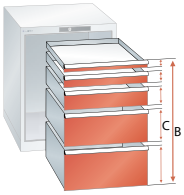

Tiefe 27 E

LISTA-Einheiten | **36 × 27 E**

75 kg Tragkraft

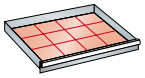

Schubladen-Nutzfläche mm B × T | **612 × 459 mm**

H mm	Nutz-Höhe	Mantel-Höhe	Art.-Nr.
50*	32,5	28,5	**72.042.**XXX
75	57,5	49	**72.043.**XXX
100	82,5	76	**72.045.**XXX
125	107,5	76	**72.047.**XXX
150	132,5	126	**72.049.**XXX
200	182,5	176	**72.051.**XXX
250	232,5	226	**72.053.**XXX
300	282,5	276	**72.055.**XXX

200 kg Tragkraft

75	57,5	49	**72.044.**XXX
100	82,5	76	**72.046.**XXX
125	107,5	76	**72.048.**XXX
150	132,5	126	**72.050.**XXX
200	182,5	176	**72.052.**XXX
250	232,5	226	**72.054.**XXX
300	282,5	276	**72.056.**XXX

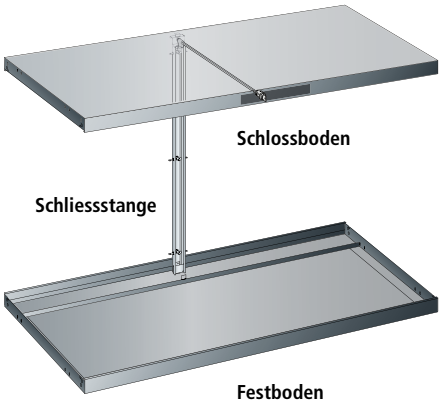

Schloss- und Festböden

Schloss- und Festböden werden an beliebiger Position mit den Säulenrahmen verschraubt und sind für die Montage von **Schubladen-Schliesssystemen** vorbereitet. Inklusive Verschraubungsmaterial. Ausführung: Stahlblech. Farben: gemäss Farbkarte.

Tiefe 27 E

LISTA-Einheiten | **36 × 27 E**

Einbaumasse mm B × T | **664 × 553 mm**

	Art.-Nr.
Schlossboden für Schliessung vorbereitet	
H 50 mm, Tragkraft 200 kg	**79.243.**XXX
Festboden für Schliessung vorbereitet	
H 50 mm, Tragkraft 250 kg	**79.237.**XXX



Schliessungen

Der Zentralverschluss zum Einbau in den Schlossboden schliesst alle unter dem Schloss liegenden Schubladen. Wahlweise sind die Schliesssysteme KEY Lock, CODE Lock oder RFID Lock konfigurierbar.

Schliessung Gesamthöhe auf Anfrage.

Schliessung KEY Lock
inkl. Zylinder, verschiedenschliessend, und Schliessstange

H mm	Art.-Nr.
1000 900	**19.220.000**
1150 1050	**19.221.000**
1325 1225	**19.222.000**
1450 1350	**19.223.000**

i Bei der Bestellung der Schliessung mit **CODE, RFID** oder **AUTO Lock** bitte die Endung **«C»**, **«F»** bzw. **«A»** zusätzlich zur Artikelnummer aus der Tabelle angeben (z.B. **19.220.000.C**).

Tiefe 36 E

54 × 27 E	36 × 36 E	45 × 36 E	54 × 36 E	64 × 36 E	78 × 36 E
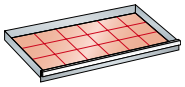	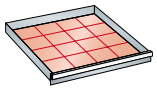	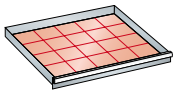	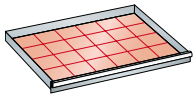	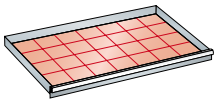	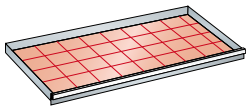
918 × 459 mm	612 × 612 mm	765 × 612 mm	918 × 612 mm	1088 × 612 mm	1326 × 612 mm
Art.-Nr.	Art.-Nr.	Art.-Nr.	Art.-Nr.	Art.-Nr.	Art.-Nr.
72.080.XXX	72.057.XXX	72.072.XXX	72.088.XXX	72.805.XXX	72.806.XXX
72.505.XXX	72.058.XXX	72.540.XXX	72.510.XXX	72.515.XXX	72.517.XXX
72.506.XXX	72.060.XXX	72.541.XXX	72.511.XXX	72.516.XXX	72.518.XXX
72.507.XXX	72.062.XXX	72.542.XXX	72.512.XXX	-	-
72.508.XXX	72.064.XXX	72.543.XXX	72.513.XXX	-	-
72.509.XXX	72.066.XXX	72.544.XXX	72.514.XXX	-	-
-	72.068.XXX	-	-	-	-
-	72.070.XXX	-	-	-	-

* Schubladen mit 50 mm Fronthöhe müssen an oberster Position platziert werden

72.081.XXX	72.059.XXX	72.073.XXX	72.089.XXX	72.096.XXX	72.103.XXX
72.082.XXX	72.061.XXX	72.074.XXX	72.090.XXX	72.097.XXX	72.104.XXX
72.083.XXX	72.063.XXX	72.075.XXX	72.091.XXX	72.098.XXX	72.105.XXX
72.084.XXX	72.065.XXX	72.076.XXX	72.092.XXX	72.099.XXX	72.106.XXX
72.085.XXX	72.067.XXX	72.077.XXX	72.093.XXX	72.100.XXX	72.107.XXX
72.086.XXX	72.069.XXX	72.078.XXX	72.094.XXX	72.101.XXX	72.108.XXX
72.087.XXX	72.071.XXX	72.079.XXX	72.095.XXX	72.102.XXX	72.109.XXX

Tiefe 36 E

54 × 27 E	36 × 36 E	45 × 36 E	54 × 36 E	64 × 36 E	78 × 36 E
970 × 553 mm	664 × 706 mm	817 × 706 mm	970 × 706 mm	1140 × 706 mm	1378 × 706 mm
Art.-Nr.	Art.-Nr.	Art.-Nr.	Art.-Nr.	Art.-Nr.	Art.-Nr.
79.245.XXX	79.242.XXX	79.550.XXX	79.244.XXX	79.246.XXX	79.247.XXX
79.239.XXX	79.236.XXX	79.549.XXX	79.238.XXX	79.240.XXX	79.241.XXX

Art.-Nr.	Art.-Nr.	Art.-Nr.	Art.-Nr.	Art.-Nr.	Art.-Nr.
19.220.000	19.200.000	19.200.000	19.200.000	19.200.000	19.200.000
19.221.000	19.201.000	19.201.000	19.201.000	19.201.000	19.201.000
19.222.000	19.202.000	19.202.000	19.202.000	19.202.000	19.202.000
19.223.000	19.203.000	19.203.000	19.203.000	19.203.000	19.203.000



KEY Lock
Die Standard-Schliessung mit Wechselzylinder erlaubt das einfache Anpassen an bestehende Schliesssysteme. Der Verschluss sichert alle Schubladen gleichzeitig.



CODE Lock
Hier wird der Schlüssel durch eine Zahlenkombination ersetzt. Eine einfache vier- bis sechsstellige Zahlenkombination reicht, um die Schubladen zu öffnen.



RFID Lock
Das LISTA RFID Lock ermöglicht eine automatische und berührungslose Schliessung mithilfe der Radiofrequenzidentifikation.



AUTO Lock
Wie LISTA RFID Lock, öffnet und schliesst den Schrank automatisch ohne manuelle Bestätigung. Zugriff und Schiessverwaltung via LISTA Access Software per USB.

Farb-Informationen vgl. Ausklappseite. Bei Bestellung den gewünschten dreistelligen Farbcode (anstelle XXX) einsetzen.



Auszugböden

Für die Lagerung von schweren Einzelteilen und Vorrichtungen. Passgenaue, variable Höhenmontage von 25 : 25 mm im Säulenrahmen. Durch die eingelegten Lamellen kann das Lagergut flächenbündig mit der Griffleiste gelagert und herausgezogen werden. Ausführung: Stahlblech. Farben: gemäss Farbkarte. Lamellen sind aus Stahlblechprofil, sendzimirverzinkt.



Schwerlast-Auszüge

Schwerlast-Auszüge werden vor allem im Werkzeugbau zur Lagerung von Vorrichtungen und Werkzeugen eingesetzt. Auch bei hoher Belastung ist der Schwerlast-Auszug leicht zu bedienen. Verschweisste Konstruktion mit mehrfach kugelgelagertem Auszugrahmen. Die Laufschienen lassen sich ohne Anpassungen in die Säulenrahmen der Schubladenregale einbauen. Ausführung: Stahlblechprofile. Farbe: Grau, NCS S 4502-B.



Einsätze und Auflagen für Schwerlast-Auszüge

Multiplex-Platte: Für das schraubenlose Einlegen in die Schwerlast-Auszüge. Aus gedämpften Buchenfurnieren mehrschichtig wasserfest verleimt, Kanten gebrochen. Oberfläche geschliffen, geölt und gewachst. Die Platte ist spritzwasserfest, schmutzabweisend und weitgehend unempfindlich gegen Öl und Fett.

Lamelleneinsätze: Für das schraubenlose Einlegen in die Schwerlast-Auszüge. Ausführung: Stahlblechprofil, sendzimirverzinkt.

Rillenmatten: Dienen als Schutz. Zum Auflegen auf Holzeinsätze oder auf Lamelleneinsätze. Ausführung: inklusive Selbstklebebänder. Farbe: schwarz.



Flügeltüren aus Vollblech oder mit Sichtfenstern

Zweiflügelig mit 2-Punkt-Stangen-Verschluss mit Aussparung für Klappschloss. Die Flügeltüren können auch nachträglich an jedes Regal montiert werden. Ausführung: Stahlblech oder Stahlblech mit Sichtfenstern. Farben: gemäss Farbkarte.

! Bei Ausführung mit **Flügeltüren** muss zusätzlich das untenstehende **Klappschloss** separat mitbestellt werden.

Klappschlösser

Die Standard-Schliessung KEY Lock mit Wechselzylinder erlaubt das einfache Anpassen an bestehende Schliesssysteme. Bei CODE Lock wird der Schlüssel durch eine Zahlenkombination ersetzt. Das LISTA RFID Lock ermöglicht eine automatische und berührungslose Schliessung mithilfe der Radiofrequenzidentifikation.



Tiefe 27 E

LISTA-Einheiten **36 × 27 E**

Schubladen-Nutzfläche mm B → × T ↗ **612 × 459 mm**

Auszugböden

Tragkraft kg	Mind. Einbauhöhe mm	Art.-Nr.
75	75	**79.219.XXX**
200	75	**79.223.XXX**

Schwerlastauszug, H 155 mm

Tragkraft kg	Mind. Einbauhöhe mm	
350	215	-
Nutzmasse (B × T mm)		

Multiplexplatte, H 50 mm

	-
Nutzmasse (B × T mm)	

Lamelleneinsätze, H 54,5 mm

	-
Anzahl Lamellen	
Nutzmasse (B × T mm)	

Rillenmatte, H 3 mm

	-
Nutzmasse (B × T mm)	

36 × 27 E

Für Regalhöhe mm	Für Einbau	Art.-Nr.
Flügeltüren aus Vollblech, 2 Türen **exkl.** Klappschloss **verschiedenschliessend**		
1000	unten	**79.248.XXX**
1000	oben	**79.521.XXX**
2000	unten	**79.249.XXX**
2200	unten	**79.250.XXX**
2500	unten	**79.251.XXX**
Flügeltüren mit Sichtfenstern, 2 Türen **exkl.** Klappschloss **verschiedenschliessend**		
1000	unten	**79.630.XXX**
1000	oben	**79.631.XXX**
2000	unten	**79.632.XXX**
2200	unten	**79.633.XXX**
2500	unten	**79.634.XXX**

+ Klappschloss verschiedenschliessend	
mit **KEY Lock**	**49.060.000**
mit **CODE Lock**	**49.085.000**
mit **RFID Lock**	**49.086.000**

	Tiefe 36 E				
54 × 27 E	**36 × 36 E**	**45 × 36 E**	**54 × 36 E**	**64 × 36 E**	**78 × 36 E**
918 × 459 mm	**612 × 612 mm**	**765 × 612 mm**	**918 × 612 mm**	**1088 × 612 mm**	**1326 × 612 mm**
Art.-Nr.	Art.-Nr.	Art.-Nr.	Art.-Nr.	Art.-Nr.	Art.-Nr.
79.221.XXX	**79.218.XXX**	**79.519.XXX**	**79.220.XXX**	-	-
79.225.XXX	**79.222.XXX**	**79.520.XXX**	**79.224.XXX**	**79.226.XXX**	**79.227.XXX**
-	**79.228.000**	**79.617.000**	**79.229.000**	**79.618.000**	**79.619.000**
	588 × 614	741 × 614	894 × 614	1064 × 614	1302 × 614
-	**12.514.000**	**12.640.000**	**12.515.000**	**12.641.000**	**12.642.000**
	588 × 614	741 × 614	894 × 614	1064 × 614	1302 × 614
-	**12.519.000**	**12.643.000**	**12.520.000**	**12.644.000**	**12.645.000**
	4	4	4	4	4
	588 × 614	741 × 614	894 × 614	1064 × 614	1302 × 614
-	**12.516.000**	**12.646.000**	**12.517.000**	**12.647.000**	**12.648.000**
	588 × 614	741 × 614	894 × 614	1064 × 614	1302 × 614

54 × 27 E	**36 × 36 E**	**45 × 36 E**	**54 × 36 E**	**64 × 36 E**	**78 × 36 E**
Art.-Nr.	Art.-Nr.	Art.-Nr.	Art.-Nr.	Art.-Nr.	Art.-Nr.
79.252.XXX	**79.248.XXX**	**79.522.XXX**	**79.252.XXX**	**79.528.XXX**	**79.533.XXX**
79.527.XXX	**79.521.XXX**	**79.523.XXX**	**79.527.XXX**	**79.529.XXX**	**79.534.XXX**
79.253.XXX	**79.249.XXX**	**79.524.XXX**	**79.253.XXX**	**79.530.XXX**	**79.535.XXX**
79.254.XXX	**79.250.XXX**	**79.525.XXX**	**79.254.XXX**	**79.531.XXX**	**79.536.XXX**
79.255.XXX	**79.251.XXX**	**79.526.XXX**	**79.255.XXX**	**79.532.XXX**	**79.537.XXX**
79.640.XXX	**79.630.XXX**	**79.635.XXX**	**79.640.XXX**	**79.645.XXX**	**79.650.XXX**
79.641.XXX	**79.631.XXX**	**79.636.XXX**	**79.641.XXX**	**79.646.XXX**	**79.651.XXX**
79.642.XXX	**79.632.XXX**	**79.637.XXX**	**79.642.XXX**	**79.647.XXX**	**79.652.XXX**
79.643.XXX	**79.633.XXX**	**79.638.XXX**	**79.643.XXX**	**79.648.XXX**	**79.653.XXX**
79.644.XXX	**79.634.XXX**	**79.639.XXX**	**79.644.XXX**	**79.649.XXX**	**79.654.XXX**
49.060.000	**49.060.000**	**49.060.000**	**49.060.000**	**49.060.000**	**49.060.000**
49.085.000	**49.085.000**	**49.085.000**	**49.085.000**	**49.085.000**	**49.085.000**
49.086.000	**49.086.000**	**49.086.000**	**49.086.000**	**49.086.000**	**49.086.000**

Farb-Informationen vgl. Ausklappseite. Bei Bestellung den gewünschten dreistelligen Farbcode (anstelle XXX) einsetzen.

PROFIS IM WERK

Mit NC-Lager- und Transportsystemen von LISTA erhalten Sie die perfekte Lösung für Ihre Werkzeuglogistik. Schliesslich ermöglichen unsere NC-Module nicht nur eine professionelle Lagerung in optimal für Zerspanungswerkzeuge geeigneten Einsätzen, sondern auch den sicheren Transport. Zudem sind Ihre Werkzeuge platzsparend und übersichtlich verstaut, immer griffbereit und schnell einsetzbar. Doch damit nicht genug: Unsere NC-Module lassen sich individuell bestücken und selbstverständlich frei mit dem kompletten LISTA-System kombinieren, um den wertvollen Raum in Ihrer Produktionsstätte optimal auszunutzen.



Sichere, saubere und übersichtliche Lagerung
in hochwertigen Einsätzen aus bruch- und schlagfestem, ölbeständigem ABS-Material zur passgenauen Aufnahme Ihrer Zerspanungswerkzeuge

Optimale Raumausnutzung
durch die platzsparende, maschinennahe Werkzeugbereitstellung und grosse Aufnahmekapazitäten

Individuelle und einfache Bestückung
über Werkzeughalter mit Klappverschluss für werkzeugloses Ein- und Versetzen

Sicherer Transport
dank robuster, stabiler Bauweise

Höchster Bedienkomfort und Ergonomie
durch neigbare Aufnahmen oder ausziehbare Böden und Schubladen

Allgemeine Vorteile der LISTA-Schubladenschränke
vgl. S. 38/39

Belegungsmuster für NC-Werkzeughalter

Die Kapazität der verschiedenen Lager- und Transporteinheiten für NC-Werkzeuge geht aus der unten stehenden Tabelle hervor. Das Belegungsmuster für jeden Werkzeugtyp kann neben der entsprechenden Artikelnummer abgelesen werden. Mit diesem Muster errechnet sich aus der Tabelle die maximale Kapazität pro eingesetzter Lager- und Transporteinheit.

Einsatzrahmen in Schubladen und NC-Transportwagen

Einheiten (E)	Masse mm (B × T)	A	B	D	E	F	G	H
36 × 27 E*	612 × 459	27	24	21	18	15	12	3
54 × 27 E	918 × 459	42	39	33	27	24	21	–
36 × 36 E*	612 × 612	36	32	28	24	20	16	4

* auch für NC-Transportwagen

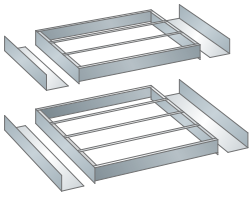

Werkzeugwechselrahmen für NC-Schränke und NC-Transportwagen

passend für Breite (E)	Masse mm (B × T)	A	B	D	E	F	G	H
36 E*	562 × 140	9	8	7	6	5	4	1
54 E**	946 × 140	16	14	12	10	8	7	–

* für NC-Transportwagen und Vertikalauszugschränke (vgl. S. 190) ** für NC-Schränke

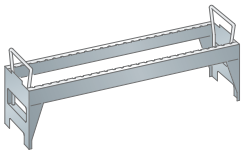

NC-Tischständer

Mit Einsatzrahmen für 3 Bahnen.

Einheiten (E)	Masse mm (B × T)	A	B	D	E	F	G	H
36 × 27 E	588 × 413 × 345	27	24	21	18	15	12	3

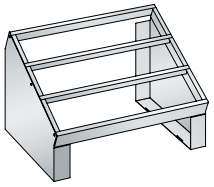

Ausführung im Rahmenträger

LISTA-Rahmenträger für NC-Systeme verfügen über Verstellbereiche mit drei Positionen und können so in der Höhe variabel an Ihr Lagergut angepasst werden. Der Abstand der Einsatzrahmen zur Oberkante der Werkzeughalter beträgt dabei immer 12 mm.

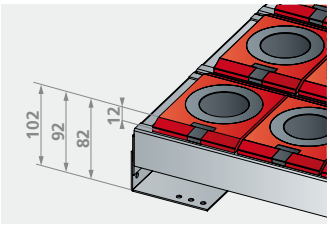

Für Lagerhöhen 82 – 102 mm (27 E und 36 E)

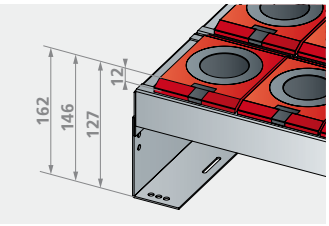

Für Lagerhöhen 127 – 162 mm (27 E und 36 E)

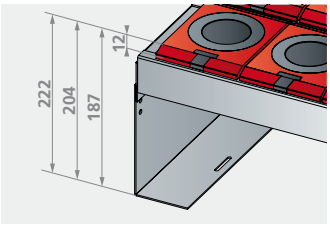

Für Lagerhöhen 187 – 222 mm (27 E und 36 E)

Ausführung im Werkzeugwechselrahmen

LISTA-Werkzeugwechselrahmen für NC-Systeme erhalten Sie in zwei Höhen. Der Abstand der Wechselrahmen zur Oberkante der Werkzeughalter beträgt dabei immer 12 mm.

Für Lagerhöhen 96/135 mm (27 E und 36 E)

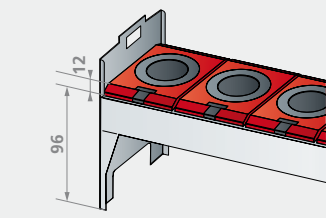

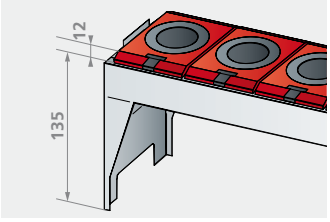



NC-Lagerung im Vertikalauszug

Schubladenregale und Vertikalauszugschränke vgl. S. 84 und 190



NC-Lagerung im Transportwagen



NC-Lagerung im Tischständer



NC-Lagerung in Schubladen

Schubladenschränke mit Flügel- oder Schiebetüren vgl. S. 74



NC-Lagerung im Schrank

NC-Werkzeughalter-System

Bei diesem System sind verschiedene Ausführungen für die unterschiedlichen Werkzeuge erhältlich und können in beliebiger Kombination in einem Träger montiert werden. Die Halter werden verschraubt oder mittels Klappverschluss befestigt. Ausführung: hochwertiger Kunststoff. Farbe: rot.



Hinweis
HSK Werkzeughalter in der Farbe grün auf Anfrage lieferbar. Die roten und grünen Werkzeughalter werden benötigt, um die scharfen und gebrauchten Werkzeuge zu unterscheiden.



Belegungsmuster vgl. S. 101



Werkzeughalter ISO-SK

Ausführung	Breite mm	Höhe mm	Konus Ø oben mm	Anzahl Werkzeuge pro Halter	Belegungs-muster	Art.-Nr.
ISO-SK 30	65,6	49	31,8	1	B	**12.880.000**
ISO-SK 40	65,6	60,5	44,5	1	B	**12.062.000**
ISO-SK 45	105	75	57,2	1	F	**12.877.000**
ISO-SK 50	105	90	69,9	1	F	**12.875.000**



Werkzeughalter HSK

Ausführung	Breite mm	Höhe mm	Konus Ø oben mm	Anzahl Werkzeuge pro Halter	Belegungs-muster	Art.-Nr.
HSK 32 A+C+E/40 B+D+F	58	31	24	1	A	**15.314.000**
HSK 40 A+C+E/50 B+D+F	58	31	30	1	A	**15.318.000**
HSK 50 A+C+E/63 B+D+F	65,6	31	38	1	B	**15.319.000**
HSK 63 A+C+E/80 B+D+F	87,5	34	48	1	E	**15.320.000**
HSK 80 A+C+E/100 B+D+F	105	42	60	1	F	**15.330.000**
HSK 100 A+C+E/125 B+D+F	120	52	75	1	G	**15.336.000**

Werkzeughalter für Hohlschaftzylinder HSZ sind auf Anfrage lieferbar.



Werkzeughalter VDI

Ausführung	Breite mm	Höhe mm	Bohrung zylin-drisch Ø mm	Anzahl Werkzeuge pro Halter	Belegungs-muster	Art.-Nr.
VDI 20 zylindrisch*	58	20	20,5	1	A	**15.329.000**
VDI 25 zylindrisch*	58	20	25,4	1	A	**12.866.000**
VDI 30 zylindrisch	65,6	69,5	30,5	1	B	**12.887.000**
VDI 40 zylindrisch	87,5	77,5	40,5	1	E	**12.886.000**
VDI 50 zylindrisch	87,5	93,5	50,0	1	E	**12.885.000**
VDI 60 zylindrisch	105	108,5	60,5	1	F	**12.884.000**

* Geschraubt, vgl. Werkzeughalter zum Selberbohren.

Werkzeughalter Capto



Ausführung	Breite mm	Höhe mm	Konus Ø oben mm	Anzahl Werkzeuge pro Halter	Belegungs-muster	Art.-Nr.
Capto C3	58	31,5	22	1	A	**12.650.000**
Capto C4	58	31,5	28	1	A	**12.651.000**
Capto C5	65,6	31,5	35	1	B	**12.652.000**
Capto C6	87,5	34	44	1	E	**12.653.000**
Capto C8	105	42	55	1	F	**12.654.000**
Capto C10	120	52	72	1	G	**12.655.000**

Werkzeughalter zum Selberbohren

Für beliebige Werkzeuge.



Ausführung	Breite mm	Tiefe mm	Höhe mm	Anzahl Werkzeuge pro Halter	Belegungs-muster	Art.-Nr.
zum Selberbohren 58*	58	138	20	beliebig	A	**12.832.000**
zum Selberbohren 535*	535	138	20	beliebig	H	**12.838.000**

* Geschraubt.

* **Erklärung zu «Geschraubt»**: Geschraubte Werkzeughalter werden mit 1 oder 2 Inbusschrauben im Einsatzrahmen oder Werkzeugwechselrahmen festgeschraubt.

Einsatzrahmen und Rahmenträgerpaare

Sind als Set oder Einzelkomponenten erhältlich. Pro Einsatzrahmen ist ein Rahmenträgerpaar erforderlich. Durch Rahmenträgerpaare in verschiedenen Höhen, die mit den Einsatzrahmen auf dem gelochten Schubladenboden verschraubt werden, lassen sich Werkzeuge unterschiedlicher Kegellängen in Schubladen lagern.



Verstellbereiche vgl. S. 101

Belegungsmuster vgl. S. 101

Bestellhinweis
Bitte immer die maximale Lagerhöhe der Werkzeuge inklusive eventueller Anzugzapfen berücksichtigen.

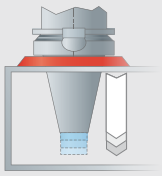

Einsatzrahmen für Schubladen

Zur Aufnahme aller Werkzeughalter-Typen. Pro Einsatzrahmen ist ein Rahmenträgerpaar erforderlich.
Inklusive Verschraubungsmaterial. Ohne Rahmenträgerpaar. Ausführung: Stahlblech. Farbe: Grau, NCS S 4502-B.

Für Schubladengrösse Einheit (E)	Anzahl Bahnen	Breite mm	Tiefe mm	Höhe mm	Art.-Nr.
36 × 27 E	3	584	447	64	**12.846.000**
54 × 27 E	3	890	447	64	**12.243.000**
36 × 36 E	4	584	596	64	**12.848.000**



Rahmenträgerpaare für Einsatzrahmen

Position der Einsatzrahmen in der Höhe verstellbar. Für Werkzeuge unter einer Höhe von 64 mm nicht notwendig.
Inklusive Verschraubungsmaterial. Ausführung: Stahlblech. Farbe: Grau, NCS S 4502-B.

Für Tiefe (E)	Ausführung	Höhe mm	Kegellänge mm	Art.-Nr.
27 E	447/60–110	60–110	80–160	**12.907.000**
Für Einsatzrahmen 12.846.000, 12.243.000.				
36 E	596/60–110	60–110	80–160	**12.904.000**
Für Einsatzrahmen 12.848.000.				



Werkzeughalter-Sets 36 × 27 E

Wird in Schubladen eingesetzt. Inklusive 1 Einsatzrahmen, 1 Rahmenträgerpaar Art.-Nr. 12.907.000.
Breite 588 mm, Tiefe 447 mm, Höhe 82–162 mm.

Ausstattung mit	Belegungsmuster	Art.-Nr.
24 Haltern ISO-SK 40	B	**80.824.000**
15 Haltern ISO-SK 50	F	**80.825.000**
24 Haltern HSK 50 A+C+E/63 B+D+F	B	**80.827.000**
18 Haltern HSK 63 A+C+E/80 B+D+F	E	**80.828.000**



Werkzeughalter-Sets 36 × 36 E

Wird in Schubladen eingesetzt. Inklusive 1 Einsatzrahmen, 1 Rahmenträgerpaar Art.-Nr. 12.904.000.
Breite 588 mm, Tiefe 596 mm, Höhe 82–162 mm.

Ausstattung mit	Belegungsmuster	Art.-Nr.
32 Haltern ISO-SK 40	B	**80.829.000**
20 Haltern ISO-SK 50	F	**80.830.000**
32 Haltern HSK 50 A+C+E/63 B+D+F	B	**80.832.000**
24 Haltern HSK 63 A+C+E/80 B+D+F	E	**80.833.000**



Farb-Informationen vgl. Ausklappseite. Bei Bestellung den gewünschten dreistelligen Farbcode (anstelle XXX) einsetzen.





NC-Schränke mit Rollladen

B 1038 mm **T 691 mm** **H 1950 mm** **Ausstattung passend zur Grösse 54 × 27 E**

918 × 459 mm Ausstattung	Haltertyp	Belegungs-muster	Art.-Nr.
 4 Schubladen (Fronthöhe 75 mm, Tragkraft 200 kg), 4 Einsatzrahmen inklusive Rahmenträgerpaaren, Art.-Nr. 12.907.000, inkl. Einzelschubladensperre	ohne Werkzeughalter	–	**78.971.**XXX
	156 Halter ISO-SK 40	B	**78.972.**XXX
	96 Halter ISO-SK 50	F	**78.973.**XXX
	108 Halter HSK 63 A+C+E/80 B+D+F	E	**78.975.**XXX
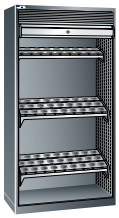 8 Werkzeugwechselrahmen 8 Rahmenträgerpaare, geneigt, 15 Grad, Art.-Nr. 12.047.000	ohne Werkzeughalter	–	**15.315.**XXX
	112 Halter ISO-SK 40	B	**15.635.**XXX
	64 Halter ISO-SK 50	F	**15.636.**XXX
	80 Halter HSK 63 A+C+E/80 B+D+F	E	**18.395.**XXX
 4 Werkzeugwechselrahmen, 2 Schubladen (Fronthöhen 100 / 150 mm, Tragkraft 200 kg), 1 Auszugboden (200 kg), inkl. Einzelschubladensperre	ohne Werkzeughalter	–	**15.317.**XXX
	56 Halter ISO-SK 40	B	**15.639.**XXX
	32 Halter ISO-SK 50	F	**15.640.**XXX
	40 Halter HSK 63 A+C/80 B+D	E	**15.962.**XXX

» Belegungsmuster vgl. S. 101

» Für weitere Konfigurationsmöglichkeiten fragen Sie uns bitte an



Schubladen mit Vollauszug

- 200 kg Tragkraft
- traversenlos geführter Differenzialauszug für perfekte Laufruhe
- Details vgl. S. 40



Einsatzrahmen und Wechselrahmen

- Einsatzrahmen einsetzbar in Schränken, Schubladen und Transportwagen
- Wechselrahmen horizontal oder mit leichter Neigung einfach und schraubenlos eingehängbar in Vertikalauszügen, Tischständern, Transportwagen und Schränken
- ermöglicht eine schnelle und sichere Entnahme





NC-Transportwagen

B 1077 mm **T 514 mm** **H 927 mm** **Ausstattung passend zur Grösse 36 × 27 E**

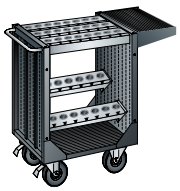

Ausstattung
1 Ablage stirnseitig, inklusive PVC-Rillenmatte,
1 Einsatzrahmen mit Rahmenträgerpaar,
2 Werkzeugwechselrahmen mit Rahmenträgerpaar, 15° geneigt,
Raddurchmesser Ø 160 mm, Rollen aus Gummi, Tragfähigkeit 450 kg

Haltertyp	Belegungs-muster	Art.-Nr.
ohne Werkzeughalter	–	**15.419.**XXX
40 Halter ISO-SK 40	B	**18.364.**XXX
25 Halter ISO-SK 50	F	**18.365.**XXX
30 Halter HSK 63 A+C+E/80 B+D+F	E	**18.368.**XXX

B 1080 mm **T 692 mm** **H 970 mm** **Ausstattung passend zur Grösse 36 × 36 E**



Ausstattung
1 Einsatzrahmen mit Rahmenträgerpaar,
2 Werkzeugwechselrahmen mit Rahmenträgerpaar, 15° geneigt,
2 Verstellböden inklusive PVC-Rillenmatte
Raddurchmesser Ø 200 mm, Rollen aus Gummi, Tragfähigkeit 600 kg

Haltertyp	Belegungs-muster	Art.-Nr.
ohne Werkzeughalter	–	**15.420.**XXX
48 Halter ISO-SK 40	B	**18.369.**XXX
30 Halter ISO-SK 50	F	**18.370.**XXX
36 Halter HSK 63 A+C+E/80 B+D+F	E	**18.373.**XXX

NC-Tischständer

B 588 mm **T 413 mm** **H 345 mm** **Ausstattung passend zur Grösse 36 × 27 E**

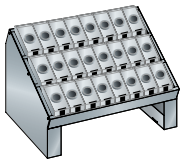

Ausstattung
Mit eingeschraubtem Einsatzrahmen für 3 Bahnen.
Ausführung: Stahlblech.
Farbe: Grau, NCS S 4502-B.
Seitenteile: gemäss Farbkarte

Haltertyp	Belegungs-muster	Art.-Nr.
ohne Werkzeughalter	–	**12.959.**XXX
24 Halter ISO-SK 40	B	**15.431.**XXX
15 Halter ISO-SK 50	F	**15.432.**XXX
18 Halter HSK 63 A+C+E/80 B+D+F	E	**18.353.**XXX



» Belegungsmuster vgl. S. 101

» Für weitere Konfigurationsmöglichkeiten fragen Sie uns bitte an

Farb-Informationen vgl. Ausklappseite. Bei Bestellung den gewünschten dreistelligen Farbcode (anstelle XXX) einsetzen.

BESTENS ORGANISIERT

Dank der enormen Vielfalt an Kombinationsmöglichkeiten kann mit Werkbänken von LISTA jeder Arbeitsplatz individuell und raumsparend eingerichtet werden. Die kombinierbaren Werkbankplatten, Schubladen- und Aggregatschränke, Schraubstöcke und Funktionswände lassen sich so organisieren, dass optimale Arbeitsbedingungen entstehen. Natürlich nach neuesten ergonomischen Erkenntnissen und in robuster LISTA-Qualität – selbst für härteste Arbeitsumgebungen in Werkstätten und Schwerindustrie.



Für jeden Bedarf die passende Lösung



move Arbeitsplätze
vgl. S. 110



Werkbänke
vgl. S. 116



6-Eck-Werkbänke
vgl. S. 148



Kompaktwerkbänke
vgl. S. 150



Systemwerkbänke
vgl. S. 152



Montagewagen
vgl. S. 156



Prüf- und Kontroll-arbeitsplätze
vgl. S. 158



Lagersichtbehälter und Lochplattenhaken
vgl. S. 162



Arbeitsstühle
vgl. S. 164

Höchste Stabilität
Werkbank bis 3 t belastbar, Arbeitsplatten extrem robust und widerstandsfähig

Hohe Ausführungsvielfalt
dank verschiedener Komponenten, Unterbauten, Materialien und Oberflächen

Ergonomie und Gesundheit
durch höhenverstellbare Arbeitsplatzfüsse für ergonomisch richtige Arbeitshöhen und Beinfreiheit bei sitzenden Tätigkeiten sowie unser modulares Aufbauten-System

Jederzeit anpassbar an neue Arbeitsumgebungen
durch den flexiblen Ein- und Umbau sämtlicher Komponenten im Baukastensystem

Volle Mobilität
bei Ausstattung mit Gummi- oder Nylonrollen für den mobilen Einsatz an verschiedenen Arbeitsplätzen

move Arbeitsplatzsystem
elektrisch höhenverstellbare Arbeitsplätze mit Traglasten von 300 – 400 kg für unterschiedlichste Anforderungen und Einsatzgebiete, vgl. S. 110 – 115

Schnelle und einfache Montage
dank Arbeitsplatten mit Vormontage (inkl. Einschraubmuttern) zur Befestigung sämtlicher Unterbauten und Schubladenschränke

Allgemeine Vorteile der LISTA-Schubladenschränke
vgl. S. 38/39

Aus drei mach eins

Ob Heavy Duty oder Montagebereich: Mit dem LISTA Arbeitsplatzsystem konfigurieren Sie für jede Aufgabe und Anforderung die Lösung, die zu Ihnen passt. Das funktioniert nach einem ganz einfachen Prinzip: Jeder Arbeitsplatz wird aus den drei Hauptmodulen Unterbau, Arbeitsplatte und universelle Aufbauten zusammengesetzt und lässt sich dabei dank zahlreicher Wahlmöglichkeiten flexibel und individuell ausstatten und erweitern.



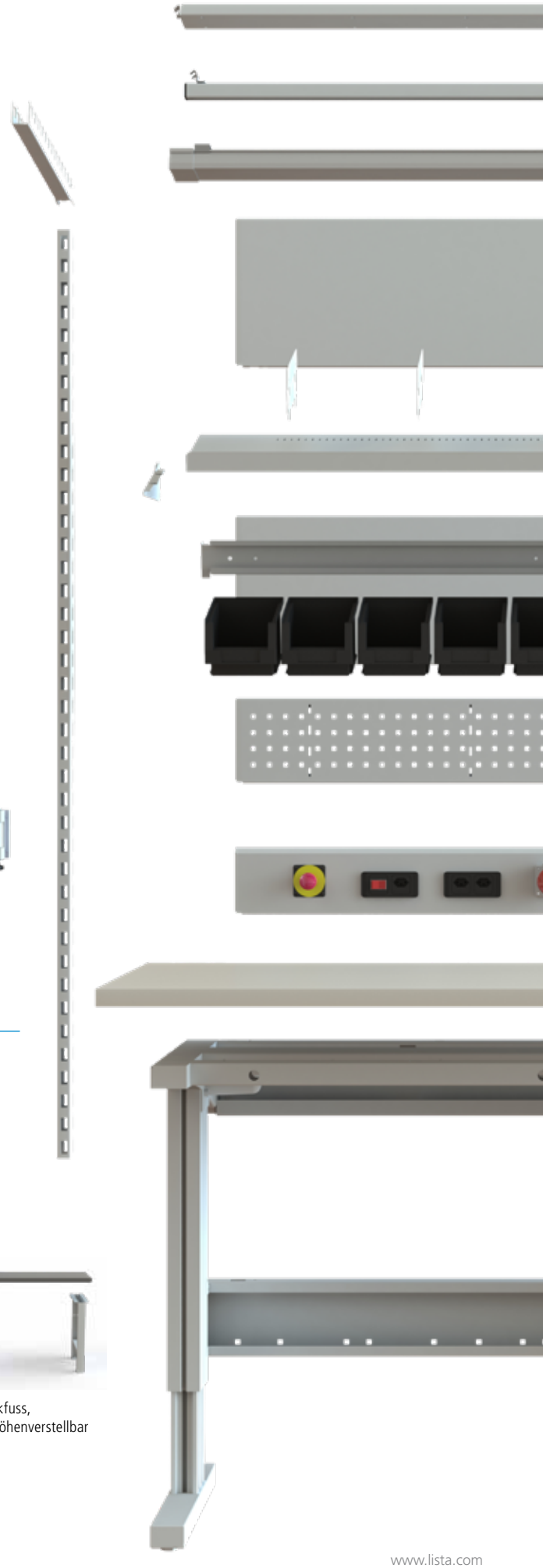

1 **Unterbauten**

Je nach Anwendung und Einsatzbereich haben Sie die Wahl zwischen Unterbauten in vier Varianten.

Ab S. 112



Move Arbeitsplatzgestell im H-Design, elektrisch verstellbar



Move Arbeitsplatzfuss im H-Design, elektrisch verstellbar



Move Arbeitsplatzgestell im C-Design, höhenverstellbar

Werkbankfuss, fix oder höhenverstellbar



3 Universelle Aufbauten

Kombinieren Sie Unterbauten und Arbeitsplatten frei und flexibel mit den universellen Aufbauten des LISTA Systems: Zahlreiche Module und Zubehörteile von der Rückwand bis zum Monitorhalter stehen zur Wahl.

Ab S. 132



2 Arbeitsplatten

Das LISTA Arbeitsplatzsystem bietet Ihnen ein breites Spektrum hochwertiger Arbeitsplatten:

- acht Standardmaterialien für jeden Einsatzzweck
- sechs Standardbreiten und fünf Standardtiefen

Weitere Plattenarten und Abmessungen auf Anfrage.

Ab S. 124



1 Arbeitsplatzsystem move

Mit dem Arbeitsplatzsystem-Programm bietet LISTA eine Komplettlösung zur Optimierung von Handarbeitsplätzen und Arbeitsabläufen. Ob es sich um einen einzelnen Tisch, mehrere Arbeitsplätze oder eine Teamzelle handelt: Die nahtlose Vernetzung aller Komponenten macht aus einfachen Arbeitsplätzen funktionelle Systemlösungen für maximale Ergonomie und Wirtschaftlichkeit.



Höchste Stabilität
belastbar mit 300 kg (move C-Design) oder 400 kg (move H-Design), H-Design zeichnet sich durch höchste Steifigkeit aus

Höchster Bedienkomfort und Ergonomie
durch Arbeitsplatzgestelle (H- oder C- Design) oder Arbeitsplatzfüsse (H-Design) mit stufenloser elektrischer Höhenverstellung. Programmierbare Steuerung für das Speichern von Tischhöhen.

Platzsparende und übersichtliche Lagerung
in frei kombinierbaren und konfigurierbaren LISTA-Schubladenschränken

Perfektes Kabelmanagement
dank Kabelwannen und Kabelführungs-Clip

Volle Mobilität
bei Ausstattung mit Gummi- oder Nylonrollen für den mobilen Einsatz an verschiedenen Arbeitsplätzen

Universelle Aufbauten
vgl. S. 132

Arbeitsstühle
vgl. S. 164 – 167

Allgemeine Vorteile der LISTA-Schubladenschränke
vgl. S. 38/39

Vorteile ergonomischer Arbeitsplatzgestaltung



Arbeitsstühle
vgl. S. 164 – 167

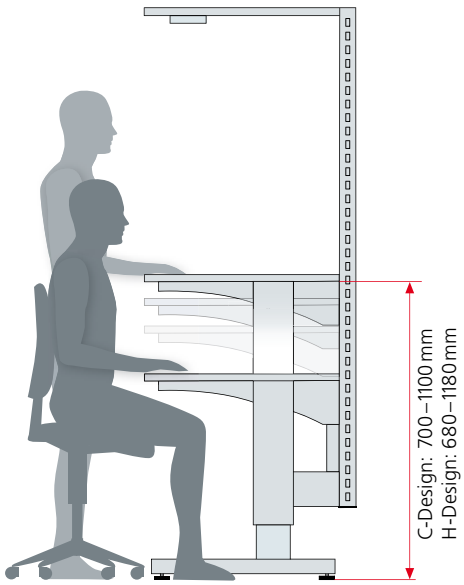



- Qualitätssteigerung durch ideale Ergonomie, da Arbeitsabläufe vereinfacht werden und die Fehlerrate sinkt
- 20% Mehrleistung durch effizientes Arbeiten
- Steigerung des Leistungspotenzials und Senkung von Durchlaufzeiten
- gesünderes Arbeiten und langfristig weniger Kosten durch geringere Ausfallzeiten

Bewegungsfreiheit – Der Mensch als Massstab

Grundsätzlich sollten Montagearbeitsplätze so gestaltet werden, dass sie sowohl das Sitzen als auch das Stehen ermöglichen. Wenn der Wechsel zwischen Sitzen und Stehen nicht möglich ist, ist die sitzende Körperhaltung zu bevorzugen.

Optimaler Greifraum

Ausgehend von den mittleren Körperabmessungen des Menschen ergeben sich auf der Arbeitsplatte des Tisches vier Greifzonen mit unterschiedlichen Prioritäten:

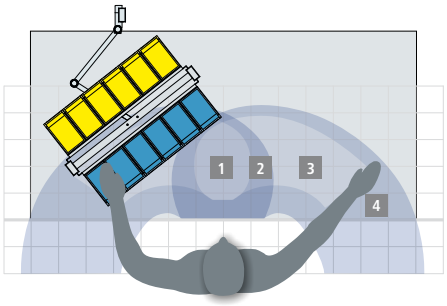

Optimale Anordnung der Greifbehälter in den Zonen 2 und 3 direkt neben dem Werkstück

1 **Das Arbeitszentrum:**
Beide Hände arbeiten im direkten Blickfeld

2 **Erweitertes Arbeitszentrum:**
Beide Hände erreichen alle Bereiche dieser Zone

3 **Einhandzone:**
Teile und Werkzeuge werden einhändig gut erreicht

4 **Erweiterte Einhandzone:**
Äusserste noch nutzbare Zone

Merkmale	move H-Design		move C-Design
	H-Gestell	H-Fuss	C-Gestell
			
Tragkraft	400 kg	400 kg	300 kg
Verstellbereich (ohne Platte)	680 – 1180 mm	680 – 1180 mm	700 – 1100 mm
Werkbanktiefe	800 / 1000 mm	750 – 1000 mm	620 – 800 mm
Steifigkeit im vorderen Arbeitsplattenbereich	++	++	+
Kniefreiheit	+	+	++
Arbeitplatten-Stärke	30 mm	40 / 50 mm	30 mm
Arbeitsplatten-Breiten	1000 / 1500 / 2000	flexibel bis zu 2500*	1200 / 1500 / 2000

*Die max. Plattenbreite ist abhängig von der Traglast. Traglasten vgl. S. 130 / 131.

Beleuchtung

Gutes Licht hilft Fehlerquoten durch überanstrengtes Sehen zu reduzieren. Die Leistungskraft der Mitarbeiter und die Produktionsqualität werden erhöht. Die erforderliche Beleuchtungsstärke ist den Montagetätigkeiten anzupassen.

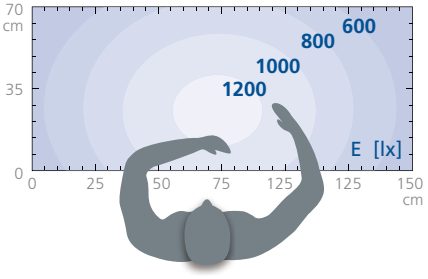

Unterbauten

Ihr Arbeitsplatz verlangt nach einem besonders stabilen und standfesten Unterbau, muss gut zugänglich oder leicht höhenverstellbar sein? Abgestimmt auf die Anforderungen verschiedener Einsatzbereiche bietet das LISTA Arbeitsplatzsystem hier flexibel konfigurierbare Module in vier Varianten. Neben den beiden elektrisch verstellbaren Modulen LISTA move Arbeitsplatzgestell und -fuss im H-Design umfasst unser System das speziell für Montage und Kontrollaufgaben geeignete move Arbeitsplatzgestell im C-Design sowie den klassischen Werkbankfuss für hohe Belastungen in Werkstatt und Produktion.

move Arbeitsplatzgestell, H-Design, elektrisch höhenverstellbar



4-Fuss-Rohrkonstruktion inkl. Anbindung für universelle Aufbauten und Stellfüsse. Hubkraft: 400 kg bei gleichmässig verteilter Last. Hub: 500 mm. Geschwindigkeit max. 23 mm/s. Inkl. Steuerung und Bedieneinheit. Eingang über Systemstecker. Farbe: Hubeinheit RAL 9006 weissaluminium, Aussenprofil gemäss Farbkarte. Ohne Anschlusskabel. Länderspezifisches Anschlusskabel muss separat bestellt werden, vgl. S. 144. Arbeitsplatte ist mit Vormontage zu bestellen, vgl. S. 125. Inkl. integrierte Führungsschiene zur Montage der optionalen Tragsäulen, vgl. S. 138.

B	T	H	für Platte B × T mm	Plattenstärke mm	Art.-Nr.
950	**785**	680–1180	1000 × 800	30	**88.226.**XXX
950	**985**	680–1180	1000 × 1000	30	**88.227.**XXX
1450	**785**	680–1180	1500 × 800	30	**88.228.**XXX
1450	**985**	680–1180	1500 × 1000	30	**88.229.**XXX
1950	**785**	680–1180	2000 × 800	30	**88.230.**XXX
1950	**985**	680–1180	2000 × 1000	30	**88.231.**XXX

Höhe ohne Arbeitsplatte

Verstärkungswinkel für move Arbeitsplatzgestell, H-Design

Zur Montage an Arbeitsplatte und zur Verstärkung der Führungsschienen bei hohen Belastungen. T × H: 190 × 272 mm. Farbe: gemäss Farbkarte.



	Art.-Nr.
Befestigungswinkel	**88.237.**XXX

Hängeadapter für Schubladenschränke hängend

Anbringung wahlweise links oder rechts unterhalb der Arbeitsplatte. Ausführung: Stahlblech. Farbe: gemäss Farbkarte.

für Gestelltiefe mm	Breite Schubladenschrank	Tiefe Schubladenschrank	Art.-Nr.
785	18 E	27 E / 36 E	**88.238.**XXX
785	27 E	27 E / 36 E	**88.239.**XXX
985	18 E	27 E / 36 E	**88.240.**XXX
985	27 E	27 E / 36 E	**88.241.**XXX



Tastaturauszug

Ausziehtablar mit rückseitigem Anschlag. Für H-Design (Gestell und Fuss). B × T: 550 × 370 mm. Max. Belastung: 20 kg. Ausführung: Stahlblech. Farbe: gemäss Farbkarte.

	Art.-Nr.
Tastaturauszug für Unterbau 550/370	**88.242.**XXX

Werkseitige Montage

Für Arbeitsplatzgestell move, H-Design, mit Arbeitsplatte. Ohne Aufbauten und Unterschränke.

	Art.-Nr.
Montage Arbeitsplatzgestell elektrisch höhenverstellbar	**88.246.000**

move Arbeitsplatzfuss, H-Design, elektrisch höhenverstellbar



Hubkraft: 200 kg/Fuss bei gleichmässig verteilter Last. Hub: 500 mm. Geschwindigkeit max. 23 mm/s. Farbe: Hubeinheit RAL 9006 weissaluminium, Aussenprofil gemäss Farbkarte. Lieferumfang: 1 Stück. Für Ihren Unterbau benötigen Sie zwei move Arbeitsfüsse, H-Design, und eine Steuereinheit 2-fach/4 K. Ohne Anschlusskabel. Länderspezifisches Anschlusskabel muss separat bestellt werden, siehe Seite 144. Arbeitsplatte ist mit Vormontage zu bestellen, siehe Seite 125. Verkettung von mehreren Füssen auf Anfrage.

B	T	H	für Plattentiefe mm	Plattenstärke mm	Art.-Nr.
90*	725	680–1180**	750/800	40–50	**88.200.**XXX
90*	925	680–1180**	1000	40–50	**88.201.**XXX

*Entspricht Fussbreite (max. Breite 175 mm) **Höhe ohne Arbeitsplatte



Bedienelement Komfort

Anzeige der Tischhöhe. Vier Favoritenpositionen speicherbar. Manuelle Höhenspeicherung.

	Art.-Nr.
Bedienelement Komfort	**88.203.000**



Steuereinheit 2-fach/4K

Komplettset inkl. einfaches Bedienelement (Rauf-Runter-Funktion), Kabelführungskette und Verbindungskabel zwischen Steuerung und Motoren. Zur Steuerung von zwei Arbeitsplatzfüssen move, H-Design. Netzspannung 100–240 V AC, 50–60 Hz, IP20, Überlastschutz, Soft-Start/Stopp-Funktion, Anschluss über Wieland-Systemstecker, Farbe: schwarz

	Art.-Nr.
Steuereinheit-Set 2-Fach/4K	**88.202.000**



Querstrebe für Ablageböden

Inkl. Befestigungsmaterial. Ausführung: Stahlblech. Farbe: gemäss Farbkarte. Lieferumfang: 1 Stück.

für Plattenbreite (2 Füsse) mm	für Fussabstand (Mitte) mm	Strebenlänge mm	Art.-Nr.
1500	1300	1224	**43.233.**XXX
2000	1800	1724	**43.236.**XXX
2500	2300	2224	**40.242.**XXX



Arbeitsplatz Kippsicherung

Für die Erhöhung der Kippsicherheit bzw. Sicherung des Arbeitsplatzes. Geeignet für H-Gestell und H-Fuss.



Fussverlängerung inkl. Rollen

Für die mobile Ausführung eines move Arbeitsplatzes im H-Design, Traglast 300 kg. Geeignet für H-Gestell und H-Fuss.

	für Plattentiefe mm	Art.-Nr.
Fussverlängerung H-Design 2 Profile	750/800	**88.312.**XXX
	1000	**88.313.**XXX
Bodenverankerung, verzinkt (2 Stk.)		**88.314.000**
Fussverlängerung inkl. Schiebegriff und Rollen* 2 Fussverlängerungen 4 Doppelrollen (Ø 80 mm, lenkbar mit 2 Feststellern)	750/800	**88.310.**XXX
	1000	**88.311.**XXX

* Erhöht Tischhöhe um ca. 100 mm



Ablageboden Multiplex/Kunstharz

Geeignet zur Befestigung zwischen zwei move Werkbankfüssen, H-Design. Tragfähigkeit 20 kg. Inkl. Befestigungsmaterial.

Multiplex 20 mm

für Plattenbreite mm	B	T	H	für Tiefe Werkbankfüsse move mm	Art.-Nr.
1500	1420	520	20	725	**88.213.000**
2000	1920	520	20	725	**88.214.000**
1500	1420	720	20	925	**88.216.000**
2000	1920	720	20	925	**88.217.000**
Sondergrösse (max. B × T: 2500 × 1250 mm)					**88.218.000**

Kunstharz 22 mm

für Plattenbreite mm	B	T	H	für Tiefe Werkbankfüsse move mm	Art.-Nr.
1500	1420	520	22	725	**88.220.000**
2000	1920	520	22	725	**88.221.000**
1500	1420	720	22	925	**88.223.000**
2000	1920	720	22	925	**88.224.000**
Sondergrösse (max. B × T: 2740 × 1200 mm)					**88.225.000**

Farb-Informationen vgl. Ausklappseite. Bei Bestellung den gewünschten dreistelligen Farbcode (anstelle XXX) einsetzen.

move Arbeitsplatzgestell, C-Design



Das LISTA move Arbeitsplatzgestell im C-Design ist ein besonders gut zugänglicher und flexibel erweiterbarer Arbeitsplatz, gerade für den Montage-, Prüf- und Kontrollbereich. Es ist wahlweise mit Klemmschrauben, Handkurbel oder Elektromotor höhenverstellbar. Die Füsse sind mit Nivellierschrauben ausgerüstet. Ein Stahlrahmen verbindet die Füsse und trägt die Tischplatte (geeignet für Tischplattentiefen von 620 bis 800 mm). Tragfähigkeit max. 300 kg bei gleichmässig verteilter Last. Ausführung: Stahlkonstruktion, lackiert. Farbe: Hubeinheit, Aluminium farblos eloxiert; Aussenprofil, Gestell und Füsse: gemäss Farbkarte. Ohne Anschlusskabel. Länderspezifisches Anschlusskabel muss separat bestellt werden, siehe Seite 144. Arbeitsplatte ist mit Vormontage zu bestellen, siehe Seite 125.





Mit Klemmschrauben

Tischfüsse über Klemmschrauben höhenverstellbar. Für Plattenstärke: 30 mm.

B →	T ↗	H ↑	für Plattentiefe mm	für Plattenbreite mm	Art.-Nr.
1030	600	700–1100	620–800	1200	**65.300.**XXX
1360	600	700–1100	620–800	1500	**65.301.**XXX
1780	600	700–1100	620–800	2000	**65.302.**XXX

Höhe ohne Arbeitsplatte





Mit Handkurbel

Tischunterbau mechanisch mit Handkurbel stufenlos höhenverstellbar. Die Handkurbel ist abnehmbar (kann links oder rechts montiert werden). Für Plattenstärke: 30 mm.

B →	T ↗	H ↑	für Plattentiefe mm	für Plattenbreite mm	Art.-Nr.
1030	600	700–1100	620–800	1200	**65.303.**XXX
1360	600	700–1100	620–800	1500	**65.304.**XXX
1780	600	700–1100	620–800	2000	**65.305.**XXX

Höhe ohne Arbeitsplatte





Mit Elektromotor

Tischunterbau mit Elektromotor stufenlos höhenverstellbar. Die Bedieneinheit kann links und rechts montiert werden (serienmässig rechts). Zum Betrieb wird ein Anschlusskabel benötigt, siehe S. 144. Für Plattenstärke: 30 mm.

B →	T ↗	H ↑	für Plattentiefe mm	für Plattenbreite mm	Art.-Nr.
1030	600	700–1100	620–800	1200	**65.204.**XXX
1360	600	700–1100	620–800	1500	**65.205.**XXX
1780	600	700–1100	620–800	2000	**65.206.**XXX

Höhe ohne Arbeitsplatte



Tisch fixiert (Rollen oben)



Tisch mobil (Rollen unten)

Rollenset C-Design

Zur Befestigung an bestehendem move Arbeitsplatzgestell, C-Design. Als vorübergehende Rollunterstützung ausgelegt, um den Arbeitsplatz schnell und kraftschonend zu verschieben. Verstellbereich nach unten um ca. 25 mm verringert. Inkl. Schiebegriff.

	Art.-Nr.
Rollenset	**74.991.000**

Programmierbare Steuerung

zur automatischen Einstellung individueller Montagehöhen optional erhältlich





	Art.-Nr.
Programmierbare Steuerung	**65.232.000**

! **Achtung**
Die maximale Belastung für das H-Design wie auch für das C-Design gilt bei gleichmässig verteilter Last (inkl. Arbeitsplatte und Anbauelementen).

Zubehör

B →	T ↗	H ↑	Art.-Nr.
Tastaturauszug für Tischgestelle Belastung: 20 kg. Tablarbreite: 520 mm.			
560	420	75	**65.297.**XXX
PC-Halter Befestigung am Tischgestell. Max. PC-Höhe: 500 mm.			
76	410	40	**65.144.**XXX
Hängeadapter Hängeadapter 18 × 27 E zur Befestigung der Schubladenschränke, wahlweise links oder rechts, an das Tischgestell. Ausführung: Stahlblech. Farbe: gemäss Farbkarte. Schubladenschränke 18 × 27 E, vgl. ab S. 46.			
411	-	-	**65.074.**XXX

Planungsinformationen move Arbeitsplätze

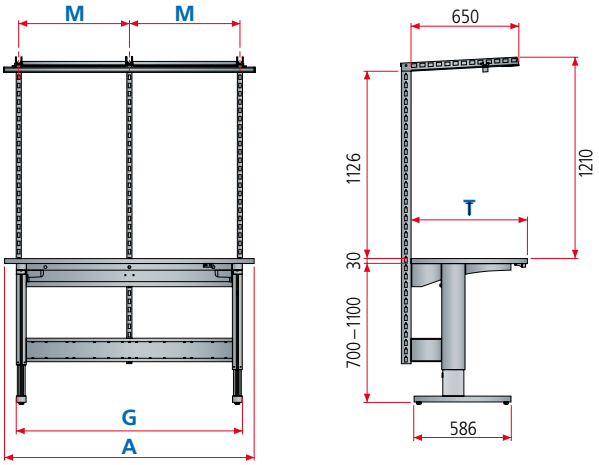

Arbeitsplatzgestell, C-Design				
Plattenbreite mm	A	1200	1500	2000
Plattentiefe mm	T	700	700	700
Tischgestell Breite mm*	G	1030	1360	1780
Mögliche Modulbreiten mm	M	vgl. S. 136	vgl. S. 136	vgl. S. 136
Max. Modulbreiten bei Aufbauten mm	M	1000	1330	1665

* Mass G = Aussenseite Stütze bis Aussenseite Stütze

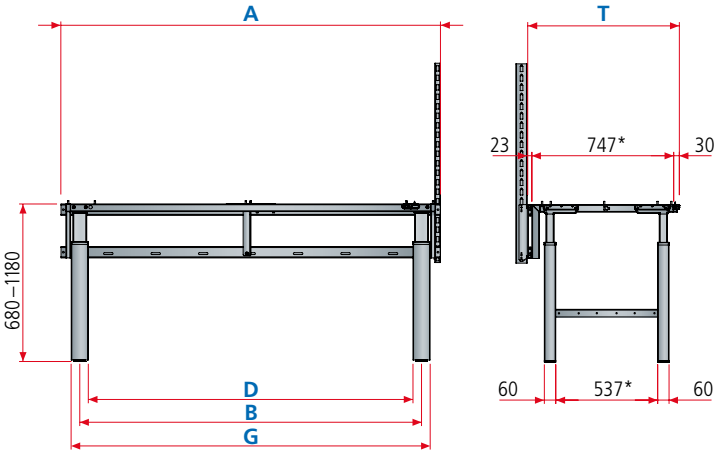

Arbeitsplatzgestell, H-Design				
Plattenbreite mm	A	1000	1500	2000
Plattentiefe mm	T	800/1000	800/1000	800/1000
Tischgestell Breite mm**	G	950	1450	1950
Anzahl Füsse		2	2	2
Stützweite mm	B	800	1300	1800
Ablageboden		920	1420	1910
Lichte Weite mm	D	710	1210	1710
Lichte Weite Traverse mm		720	1220	1720

*bei Verwendung Plattentiefe 800 mm **ohne Führungsschiene

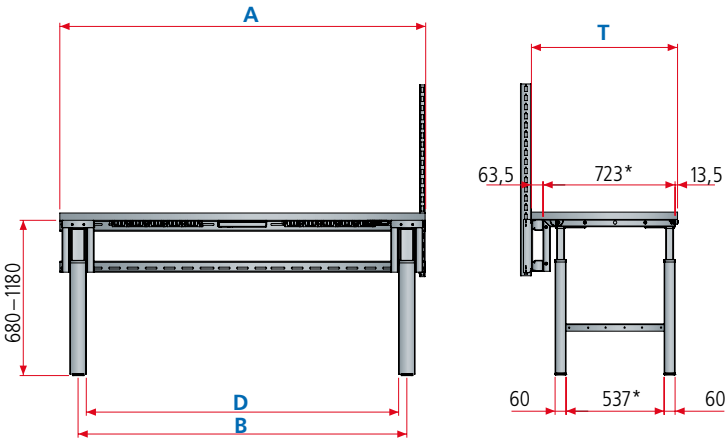

Arbeitsplatzfuss, H-Design						
Plattenbreite mm	A	1000	1500	2000	2500	3000
Plattentiefe mm	T	800/1000	800/1000	800/1000	800/1000	800/1000
Anzahl Füsse		2	2	2	2	3
Stützweite mm	B		1300	1800	2300	1400
Ablageboden			1420	1920	2420	2 × 1460
Lichte Weite mm	D		1210	1710	2210	1310
Lichte Weite Traverse mm			1220	1720	2220	1320

*bei Verwendung Plattentiefe 800 mm

Farb-Informationen vgl. Ausklappseite. Bei Bestellung den gewünschten dreistelligen Farbcode (anstelle XXX) einsetzen.

Dank der enormen Vielfalt an Kombinationsmöglichkeiten kann mit Werkbänken von LISTA jeder Arbeitsplatz individuell und raumsparend eingerichtet werden. Die kombinierbaren Werkbankplatten, Schubladen- und Aggregatschränke, Schraubstöcke und Funktionswände lassen sich so organisieren, dass optimale Arbeitsbedingungen entstehen. Natürlich nach neuesten ergonomischen Erkenntnissen und in robuster LISTA-Qualität – selbst für härteste Arbeitsumgebungen in Werkstätten und Schwerindustrie.



Höchste Stabilität
Werkbank bis 3 t belastbar, Werkbankplatten extrem robust und widerstandsfähig

Höchster Bedienkomfort und Ergonomie
durch höhenverstellbare Werkbankfüsse für ergonomisch richtige Arbeitshöhen und Beinfreiheit bei sitzenden Tätigkeiten sowie unser modulares Aufbauten-System

Volle Mobilität
bei Ausstattung mit Gummi- oder Nylonrollen für den mobilen Einsatz an verschiedenen Arbeitsplätzen

Schnelle und einfache Montage
dank Werkbankplatten mit Vorbohrungen inkl. Einschraubmuttern (vormontiert) zur Befestigung sämtlicher Unterbauten und Schubladenschränke

Universelle Aufbauten
vgl. S. 132

Allgemeine Vorteile der LISTA-Schubladenschränke
vgl. S. 38/39

Arbeitsstühle
vgl. S. 164 – 167

Verschiedene Unterbauten



Werkbankfüsse
- stabile Stahlblechkonstruktion
- aus Pressprofilen geschweisst
- mit Bohrungen zum Anbringen von Arbeitsplatten und Ablageböden



Rollen für Mobilität
- für fahrbare Werkbänke
- Bock- und Lenkrollen inkl. Feststellern
- nylon- oder gummibereifte Räder für Weich- und Hartböden



Schraubstockschrank
- kann mit jedem gewünschten Schraubstock ausgerüstet werden
- mit wenigen Handgriffen unter die Werkbank einklappbar



Aggregat- und Schubladenschränke
- vorbereitet für die kundenseitige Bestückung mit Strom- und Luftversorgung am Arbeitsplatz

» Für Bestellinformation fragen Sie uns an.

Vorkonfigurierte Modelle bestellen

» Seite 118–120



1. Werkbank wählen



2. Unterbautenzubehör

» Seite 132



3. Aufbauten + Zubehör

… oder Werkbänke individuell konfigurieren und bestellen

» Seite 124–129

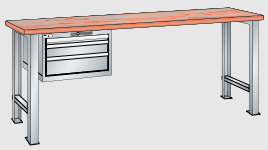

1. Werkbankplatte
- Wahl der Grösse und des Plattenmaterials
- 8 verschiedene Materialien mit jeweils verschiedenen Abmessungen stehen zur Verfügung
- bei selbstkonfigurierten Werkbänken müssen Befestigungsmaterial und Einschraubmuttern (vormontiert) pro Komponente extra bestellt werden

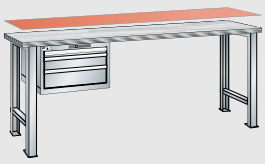

2. Plattenzubehör
- Wahl des Plattenzubehörs
- die Zubehörauswahl beinhaltet unter anderem die Wahl von Rück-, Seitenwänden, Ablageböden sowie Befestigungsmaterial und Vormontagen

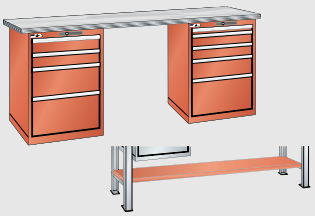

3. Unterbauten + Zubehör
- Bestimmung des Unterbaus
- zur Wahl stehen Werkbankfüsse und Schubladenschränke in verschiedenen Grössen
- die Unterbautenwahl beinhaltet immer die Wahl des gewünschten Schliesssystems (bei Schränken) und der Farbe

» Seite 132



4. Aufbauten + Zubehör
- Wahl der Aufbauten für die Werkbank
- Werkbank individualisierbar mit Tragsäulen, Geräteschienen, Beleuchtung, Rückwänden, Böden und vielem mehr



Art.-Nr. **78.875.514**
Gestell: Lichtgrau, RAL 7035
Fronten: Lichtblau, RAL 5012
(exkl. optionaler Buchen- anstelle Multiplexplatte)

T 700 mm — **Werkbänke ausgestattet mit Schubladenschränken der Grösse*** **27 × 27 E**

18 × 27 E | **27 × 27 E** | 36 × 27 E

459 × 459 mm







B	T	H		kg	Anzahl Schubladen (mm)		Art.-Nr.
1500	700	840	Multiplex	600	-	-	**78.389.XXX**
1500	700	890	Multiplex	600	-	-	**78.395.XXX**
2000	700	840	Multiplex	360	-	-	**78.394.XXX**
2000	700	890	Multiplex	360	-	-	**78.396.XXX**
1500	700	840	Multiplex	600	**3**: 1 × 50 / 1 × 100 / 1 × 150	KEY Lock	**78.397.XXX**
1500	700	890	Multiplex	600	**3**: 1 × 50 / 1 × 100 / 1 × 150	KEY Lock	**78.875.XXX**
2000	700	840	Multiplex	360	**3**: 1 × 50 / 1 × 100 / 1 × 150	KEY Lock	**78.398.XXX**
2000	700	890	Multiplex	360	**3**: 1 × 50 / 1 × 100 / 1 × 150	KEY Lock	**78.876.XXX**
1500	700	840	Multiplex	1500	**4**: 2 × 100 / 1 × 200 / 1 × 300	KEY Lock	**78.879.XXX**
2000	700	840	Multiplex	800	**4**: 2 × 100 / 1 × 200 / 1 × 300	KEY Lock	**78.885.XXX**
1500	700	840	Multiplex	1500	**5**: 1 × 50 / 2 × 100 / 1 × 150 / 1 × 300	KEY Lock	**78.888.XXX**
2000	700	840	Multiplex	800	**5**: 1 × 50 / 2 × 100 / 1 × 150 / 1 × 300	KEY Lock	**78.889.XXX**
1500	700	890	Multiplex	1500	**5**: 2 × 100 / 1 × 150 / 2 × 200	KEY Lock	**78.892.XXX**
2000	700	890	Multiplex	800	**5**: 2 × 100 / 1 × 150 / 2 × 200	KEY Lock	**78.893.XXX**
1500	700	890	Multiplex	1500	**6**: 1 × 50 / 2 × 100 / 2 × 150 / 1 × 200	KEY Lock	**78.896.XXX**
2000	700	890	Multiplex	800	**6**: 1 × 50 / 2 × 100 / 2 × 150 / 1 × 200	KEY Lock	**78.897.XXX**

* Diese Werkbank-Bestellbeispiele sind mit Schubladenschränken der Grösse 27 × 27 E ausgestattet. Jede Werkbank ist auch mit Schubladenschränken dieser Grössen erhältlich:
18 × 27 E = 306 × 459 mm (B × T)
36 × 27 E = 612 × 459 mm (B × T)

Werkbänke

Mit Multiplexplatte inklusive Vormontage und Befestigungsmaterial. Schubladenschrank sowohl rechts als auch links montierbar.

Stärke Multiplexplatte	**40 mm**
Höhe Werkbankfüsse	800 / 850 mm
Breite Schubladenschrank	564 mm
Tiefe Schubladenschrank	572 mm
Schubladentragkraft	75 kg

Belastungen vgl. S. 130 / 131

Universelle Aufbauten

Egal ob Arbeitsplatzsystem, Werkbank, Kompaktwerkbank, Team- oder Prüf- und Kontrollarbeitsplatz – das kompatible und modulare Aufbauten-System besticht durch seine Flexibilität und seine variantenreiche Kombinierbarkeit.





Bei der Bestellung einer Werkbank dieser Doppelseite mit **CODE Lock** bitte die Endung **«C»** bzw. für **RFID** oder **AUTO Lock** die Endung **«F»** oder **«A»** zusätzlich zur Artikelnummer aus der Tabelle angeben (z. B. **78.897.XXX.C**).

Weitere Schliesssysteme vgl. S. 28–31



S

Art.-Nr. **39.721.010**
Lichtblau, RAL 5012



T 750 / 800 mm

Werkbänke ausgestattet mit Schubladenschränken der Grösse* 27 × 36 E

459 × 612 mm

B	T	H		kg	**Anzahl** Schubladen (mm)		Art.-Nr.	
1500	750	840	Multiplex	600	-	-	**40.961.**XXX	S
1500	750	890	Multiplex	600	-	-	**78.900.**XXX	
1500	750	740–1090**	Multiplex	600	-	-	**78.265.**XXX	
1500	800	850	Buche	800	-	-	**88.141.**XXX	S
1500	800	900	Buche	800	-	-	**78.902.**XXX	
1500	800	750–1100**	Buche	800	-	-	**78.266.**XXX	
2000	750	840	Multiplex	360	-	-	**40.963.**XXX	S
2000	750	890	Multiplex	360	-	-	**78.901.**XXX	
2000	750	740–1090**	Multiplex	360	-	-	**78.267.**XXX	
2000	800	850	Buche	500	-	-	**88.143.**XXX	S
2000	800	900	Buche	500	-	-	**78.903.**XXX	
2000	800	750–1100**	Buche	500	-	-	**78.268.**XXX	



1500	750	840	Multiplex	600	**1**: 1 × 150	KEY Lock	**40.934.**XXX	
1500	750	890	Multiplex	600	**1**: 1 × 150	KEY Lock	**78.904.**XXX	
1500	800	850	Buche	800	**1**: 1 × 150	KEY Lock	**59.189.**XXX	
1500	800	900	Buche	800	**1**: 1 × 150	KEY Lock	**78.906.**XXX	
2000	750	840	Multiplex	360	**1**: 1 × 150	KEY Lock	**40.936.**XXX	
2000	750	890	Multiplex	360	**1**: 1 × 150	KEY Lock	**78.905.**XXX	
2000	800	850	Buche	500	**1**: 1 × 150	KEY Lock	**59.191.**XXX	
2000	800	900	Buche	500	**1**: 1 × 150	KEY Lock	**78.907.**XXX	



1500	750	840	Multiplex	600	**3**: 1 × 50 / 1 × 100 / 1 × 150	KEY Lock	**59.005.**XXX	S
1500	750	890	Multiplex	600	**3**: 1 × 50 / 1 × 100 / 1 × 150	KEY Lock	**78.908.**XXX	
1500	750	740–1090**	Multiplex	600	**3**: 1 × 50 / 1 × 100 / 1 × 150	KEY Lock	**78.269.**XXX	
1500	800	850	Buche	800	**3**: 1 × 50 / 1 × 100 / 1 × 150	KEY Lock	**59.213.**XXX	S
1500	800	900	Buche	800	**3**: 1 × 50 / 1 × 100 / 1 × 150	KEY Lock	**78.912.**XXX	
1500	800	750–1100**	Buche	800	**3**: 1 × 50 / 1 × 100 / 1 × 150	KEY Lock	**78.270.**XXX	
2000	750	840	Multiplex	360	**3**: 1 × 50 / 1 × 100 / 1 × 150	KEY Lock	**59.007.**XXX	S
2000	750	890	Multiplex	360	**3**: 1 × 50 / 1 × 100 / 1 × 150	KEY Lock	**78.910.**XXX	
2000	750	740–1090**	Multiplex	360	**3**: 1 × 50 / 1 × 100 / 1 × 150	KEY Lock	**78.271.**XXX	
2000	800	850	Buche	500	**3**: 1 × 50 / 1 × 100 / 1 × 150	KEY Lock	**59.215.**XXX	S
2000	800	900	Buche	500	**3**: 1 × 50 / 1 × 100 / 1 × 150	KEY Lock	**78.914.**XXX	
2000	800	750–1100**	Buche	500	**3**: 1 × 50 / 1 × 100 / 1 × 150	KEY Lock	**78.272.**XXX	

Farb-Informationen vgl. Ausklappseite. Bei Bestellung den gewünschten dreistelligen Farbcode (anstelle XXX) einsetzen.

Bei der Bestellung einer Werkbank dieser Doppelseite mit **CODE Lock** bitte die Endung **«C»** bzw. für **RFID** oder **AUTO Lock** die Endung **«F»** oder **«A»** zusätzlich zur Artikelnummer aus der Tabelle angeben (z. B. **78.897.**XXX**.C**).

Schliesssysteme vgl. S. 28–31



Multiplexplatte

Stärke 40 mm. Aus gedämpften Buchenfurnieren mehrschichtig wasserfest verleimt, Kanten gebrochen, Oberfläche geschliffen, geölt und gewachst. Die Platte ist spritzwasserfest, schmutzabweisend und weitgehend unempfindlich gegen Öl und Fett.



Buchenholzplatte

Stärke 50 mm. Aus gedämpften Buchenstäben, wasserfest verleimt, Kanten gebrochen, Oberfläche geschliffen, geölt und gewachst. Die Platte ist spritzwasserfest, schmutzabweisend und weitgehend unempfindlich gegen Öl und Fett.

Werkbänke I mit Multiplex- oder Buchenplatten



T 750 / 800 mm

Werkbänke ausgestattet mit Schubladenschränken der Grösse* 27 × 36 E

459 × 612 mm

B	T	H		kg	Anzahl Schubladen (mm)		Art.-Nr.	
1500	750	840	Multiplex	600	**4**: 1 × 50 / 2 × 100 / 1 × 200	KEY Lock	**59.019.**XXX	
1500	750	890	Multiplex	600	**4**: 1 × 50 / 2 × 100 / 1 × 200	KEY Lock	**78.916.**XXX	
1500	800	850	Buche	800	**4**: 1 × 50 / 2 × 100 / 1 × 200	KEY Lock	**59.008.**XXX	
1500	800	900	Buche	800	**4**: 1 × 50 / 2 × 100 / 1 × 200	KEY Lock	**78.920.**XXX	
2000	750	840	Multiplex	360	**4**: 1 × 50 / 2 × 100 / 1 × 200	KEY Lock	**59.040.**XXX	
2000	750	890	Multiplex	360	**4**: 1 × 50 / 2 × 100 / 1 × 200	KEY Lock	**78.918.**XXX	
2000	800	850	Buche	500	**4**: 1 × 50 / 2 × 100 / 1 × 200	KEY Lock	**59.013.**XXX	
2000	800	900	Buche	500	**4**: 1 × 50 / 2 × 100 / 1 × 200	KEY Lock	**78.922.**XXX	
1500	750	840	Multiplex	1500	**4**: 2 × 100 / 1 × 200 / 1 × 300	KEY Lock	**59.039.**XXX	S
1500	800	850	Buche	1500	**4**: 2 × 100 / 1 × 200 / 1 × 300	KEY Lock	**59.009.**XXX	S
2000	750	840	Multiplex	800	**4**: 2 × 100 / 1 × 200 / 1 × 300	KEY Lock	**59.041.**XXX	S
2000	800	850	Buche	1000	**4**: 2 × 100 / 1 × 200 / 1 × 300	KEY Lock	**59.014.**XXX	S
1500	750	840	Multiplex	1500	**5**: 1 × 50 / 2 × 100 / 1 × 150 / 1 × 300	KEY Lock	**40.970.**XXX	S
1500	800	850	Buche	1500	**5**: 1 × 50 / 2 × 100 / 1 × 150 / 1 × 300	KEY Lock	**39.719.**XXX	S
2000	750	840	Multiplex	800	**5**: 1 × 50 / 2 × 100 / 1 × 150 / 1 × 300	KEY Lock	**40.972.**XXX	S
2000	800	850	Buche	1000	**5**: 1 × 50 / 2 × 100 / 1 × 150 / 1 × 300	KEY Lock	**39.721.**XXX	S
1500	750	890	Multiplex	1500	**5**: 2 × 100 / 1 × 150 / 2 × 200	KEY Lock	**78.924.**XXX	
1500	800	900	Buche	1500	**5**: 2 × 100 / 1 × 150 / 2 × 200	KEY Lock	**78.928.**XXX	
2000	750	890	Multiplex	800	**5**: 2 × 100 / 1 × 150 / 2 × 200	KEY Lock	**78.926.**XXX	
2000	800	900	Buche	1000	**5**: 2 × 100 / 1 × 150 / 2 × 200	KEY Lock	**78.930.**XXX	
1500	750	890	Multiplex	1500	**6**: 1 × 50 / 2 × 100 / 2 × 150 / 1 × 200	KEY Lock	**78.932.**XXX	
1500	800	900	Buche	1500	**6**: 1 × 50 / 2 × 100 / 2 × 150 / 1 × 200	KEY Lock	**78.936.**XXX	
2000	750	890	Multiplex	800	**6**: 1 × 50 / 2 × 100 / 2 × 150 / 1 × 200	KEY Lock	**78.934.**XXX	
2000	800	900	Buche	1000	**6**: 1 × 50 / 2 × 100 / 2 × 150 / 1 × 200	KEY Lock	**78.938.**XXX	
2000	750	840	Multiplex	1500	**4 li:** 2 × 100 / 1 × 200 / 1 × 300 **5 re:** 1 × 50 / 2 × 100 / 1 × 150 / 1 × 300	KEY Lock	**59.051.**XXX	S
2000	800	850	Buche	1500		KEY Lock	**59.018.**XXX	S
2000	750	890	Multiplex	800	**5 li:** 2 × 100 / 1 × 150 / 2 × 200 **6 re:** 1 × 50 / 2 × 100 / 2 × 150 / 1 × 200	KEY Lock	**78.940.**XXX	
2000	800	900	Buche	1000		KEY Lock	**78.942.**XXX	









18 × 27 E | 27 × 27 E | 36 × 27 E
18 × 36 E | **27 × 36 E** | 36 × 36 E

* Diese Werkbank-Bestellbeispiele sind mit Schubladenschränken der Grösse 27 × 36 E ausgestattet. Jede Werkbank ist auch mit Schubladenschränken dieser Grössen erhältlich:
18 × 27 E = 306 × 459 mm (B × T)
27 × 27 E = 459 × 459 mm (B × T)
36 × 27 E = 612 × 459 mm (B × T)
18 × 36 E = 306 × 612 mm (B × T)
36 × 36 E = 612 × 612 mm (B × T)

Werkbänke

Mit Multiplex- oder Buchenplatte inklusive Vormontage und Befestigungsmaterial. Schubladenschrank sowohl rechts als auch links montierbar.

Stärke Multiplexplatte	**40 mm**
Stärke Buchenplatte	**50 mm**
Höhe Werkbankfüsse	800 / 850 mm
höhenverstellbar**	700 – 1050 mm
Breite Schubladenschrank	564 mm
Tiefe Schubladenschrank	725 mm
Schubladentragkraft	75 kg

Belastungen vgl. S. 130 / 131

S **LISTA Schnell-Lieferprogramm**

Diese LISTA Produkte in den Farben Lichtblau (.010) und Lichtgrau (.020) sind ab Werk schnell lieferbar.

.010 Lichtblau RAL 5012

.020 Lichtgrau RAL 7035



Art.-Nr. **69.853.200**
Aufsatzschrank mit Alu-Rollladen
Anthrazit, RAL 7016





Gehäuse
- robuste Stahlkonstruktion
- Ausführung ohne Boden als Aufsatzschrank (Direktmontage auf Arbeitsplatte) oder als Alternative mit Boden als Hängeschrank, vgl. S. 186/187



Griffleiste
- Integrierte Griffleiste
- Schliessmechanik hat keinen Einfluss auf Nutztiefe
- Verschliessung mit KEY Lock, auf Anfrage auch Gleichschliessung möglich



Energiekanal
- optional integrierter Energiekanal
- mit Energiemodulen konfigurierbar (vgl. Seite 145)



Verstellboden
- optionaler Verstellboden
- Verstellraster: 25 mm



Rollladen-Aufsatzschrank
Aluminiumrollladen mit Federzug-Aufwicklung bewirkt eine grosse Nutztiefe (215 mm) und eine sichere Bedienung (Eigenhemmung). Robuste Gehäusestahlkonstruktion in Verbindung mit dem Aluminiumrollladen bildet eine stabile und sichere Aufbewahrung. Punch-outs für Elektrifizierung vorgesehen. Montage direkt auf Arbeitsplatte.

Lochrückwand zur Nutzung von Lochwandhaken (vgl. S. 163), mit 4-kant-Lochung 10 × 10 und Teilung 38 mm

Weitere Ausführungen in der Höhe 800 mm (mit Boden) werden an Tragsäule via Lochrückwand befestigt (vgl. S. 186/187).

B →	T ↗	H ↑	Ausführung	Art.-Nr.
1500	250	1050	ohne Boden	**69.852.**XXX
2000	250	1050	ohne Boden	**69.853.**XXX

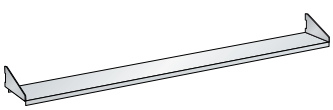

Verstellboden
Optionaler Verstellboden
Tiefe 175 mm

B →	T ↗	kg	Art.-Nr.
1500	175	20	**69.854.**XXX
2000	175	20	**69.855.**XXX

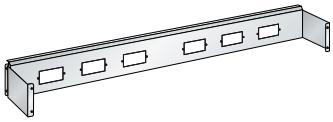

Energiekanal Set
Integrierte Kabelkanallösung. Ausgelegt für die Montage im Rollladenschrank. Energiekanal kann mit den Energiemodulen bestückt werden.
Siehe Seite 145

für Breite mm	für Energiemodul mm	Art.-Nr.
1500	6 ×	**89.022.**XXX
2000	8 ×	**89.023.**XXX

Farb-Informationen vgl. Ausklappseite. Bei Bestellung den gewünschten dreistelligen Farbcode (anstelle XXX) einsetzen.



Werkbankfüsse stationär, fixe Höhe und höheneinstellbar

Der LISTA Werkbankfuss ist eine stabile Stahlblechkonstruktion, aus Pressprofilen geschweisst, mit Löchern für die Plattenbefestigung. Die Bodenverankerung ist durch ein Loch in der Fussplatte möglich. Tragfähigkeit 400 kg. Max. lichte Weite auf S. 130 beachten. Ausführung: Stahlblech. Farbe: gemäss Farbkarte.

Höhe mm	für Plattentiefe mm	Plattenstärke mm	Breite mm	Tiefe mm	Art.-Nr.
800	700	40–50	80	675	**43.101.**XXX
850	700	40–50	80	675	**43.176.**XXX
700–1050*	700	40–50	80	675	**43.186.**XXX
800	750, 800	40–50	80	725	**43.111.**XXX
850	750, 800	40–50	80	725	**43.179.**XXX
700–1050*	750, 800	40–50	80	725	**43.231.**XXX

* Höheneinstellbar im 25 mm Raster.



Nivellierplatten

für Höhenausgleich. Ermöglicht das präzise Ausrichten auch auf unebenen Böden. Ausführung: PVC. Farbe: Grau. Masse: 90 × 90 mm (B × T)

Stärke mm	Art.-Nr.
1	**338.146.000**
2	**338.147.000**
4	**304.309.000**

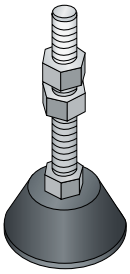

Nivellierfuss

1× Nivellierfuss, ø 50 mm, Verstellbereich 45–90 mm. Inkl. Befestigungsmaterial.
Pro Werkbankfuss sind 2 Nivellierfüsse erforderlich.
Ausführung: Kunststoff, schwarz.

Art.-Nr.
345.040.000



Werkbankfüsse fahrbar und höheneinstellbar

Je nach Beschaffenheit des Fussbodens kann zwischen nylon- oder gummibereiften Rädern gewählt werden. Breite: 80 mm. Tiefe: 725 mm. Höhe: 700–1050 mm. Max. lichte Weite auf S. 130 beachten. Ausführung: Stahlblech. Farbe: gemäss Farbkarte.

Ausführung	kg	Rad Ø mm	Art.-Nr.
mit **Stossgriff**, ohne Rollen	400	-	**39.974.**XXX
mit **2 Bockrollen Nylon**	200	100	**39.770.**XXX
mit **2 Bockrollen Gummi**	200	100	**39.965.**XXX
mit **2 Lenkrollen Nylon, Feststellern**	200	100	**39.771.**XXX
mit **2 Lenkrollen Gummi, Feststellern**	200	100	**39.966.**XXX
mit **2 Lenkrollen Nylon, Feststellern, Stossgriff**	200	100	**39.973.**XXX
mit **2 Lenkrollen Gummi, Feststellern, Stossgriff**	200	100	**39.972.**XXX



Querstrebe

Für Stabilisierung der Werkbankfüsse (Bsp. bei Werkbankfüsse fahrbar). Inkl. Befestigungsmaterial. Ausführung: Stahlblech. Farbe: gemäss Farbkarte. Lieferumfang: 1 Stück.

für Plattenbreite (2 Füsse) mm	für Fussabstand (Mitte) mm	Strebenlänge mm	Art.-Nr.
1500	1300	1224	**43.233.**XXX
2000	1800	1724	**43.236.**XXX
2500	2300	2224	**40.900.**XXX



Querstrebe für Reihenaufstellung

Zur Verbindung von zwei Werkbänken (Platte mit drei Arbeitsfüssen, Strebe 2-teilig). Inkl. Befestigungsmaterial. Ausführung: Stahlblech. Farbe: gemäss Farbkarte.

für Plattenbreite (3 Füsse) mm	für Fussabstand (Mitte) mm	Strebenlänge mm	Art.-Nr.
2000	900	1648 (2 × 824)	**40.833.**XXX
2500	1150	2148 (2 × 1074)	**43.241.**XXX
3000	1400	2648 (2 × 1324)	**43.242.**XXX



Schubladenschränke

Jede Werkbank ist mit Schubladenschränken dieser Grössen erhältlich:

18 × 27 E = 306 × 459 mm (B × T)
27 × 27 E = 459 × 459 mm (B × T)
36 × 27 E = 612 × 459 mm (B × T)
18 × 36 E = 306 × 612 mm (B × T)
27 × 36 E = 459 × 612 mm (B × T)
36 × 36 E = 612 × 612 mm (B × T)

18 × 27 E **27 × 27 E** **36 × 27 E**
18 × 36 E **27 × 36 E** **36 × 36 E**

Schubladenschränke vgl. S. 38



Fahrbare Werkbänke

sind gemäss Produktsicherheitsgesetz zwingend mit einem **Stossgriff** auszustatten. Zudem ist aus Stabilitätsgründen bei fahrbaren Werkbänken eine Strebe einzusetzen.

Ablageböden zwischen Werkbankfüssen, 675 und 725 mm tief

Stärke 20 mm, max. Tragfähigkeit 20 kg. Ausführung: Multiplexplatte, vorgebohrt, inklusive Befestigungsmaterial.

Tiefe Ablageböden mm		**560**	**610**
für Tiefe Werkbankfüsse (mm)		675	725
Plattenbreite mm	Breite mm	Art.-Nr.	Art.-Nr.
1500	1420	**43.405.000**	**43.247.000**
2000	1920	**43.406.000**	**43.248.000**
2500	2420	**43.407.000**	**43.258.000**
3000	2920*	**43.408.000**	**43.259.000**

* Gestossen (2-teilig, 2 × 1460 mm), 3 Werkbankfüsse nötig.

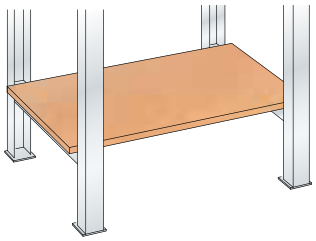

Ablageböden zwischen Werkbankfuss und Schrank, 675 und 725 mm tief

Stärke 20 mm, max. Tragfähigkeit 20 kg. Ausführung: Multiplexplatte, vorgebohrt, inklusive Befestigungsmaterial, ohne Auflagewinkel.

Tiefe Ablageböden mm		**560**	**610**
für Tiefe Werkbankfüsse (mm)		675	725
Tiefe Schubladenschränke (mm) / LISTA-Einheit		572/27 E	725/36 E
Plattenbreite mm	Breite Ablageböden mm	Art.-Nr.	Art.-Nr.
1500	835	**43.409.000**	**43.266.000**
2000	1335	**43.410.000**	**43.267.000**
2500	1835	**43.411.000**	**43.271.000**
3000	2335	**43.431.000**	**43.272.000**

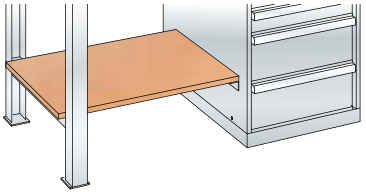

Auflagewinkel für Ablageboden an Schubladenschrank

Inklusive Befestigungsmaterial. Ausführung: Stahlblech. Farbe: Lichtgrau, RAL 7035.

Für Tiefe Ablageböden mm	Werkbanktiefe mm	Art.-Nr.
560	461	**43.432.000**
610	540	**43.273.000**

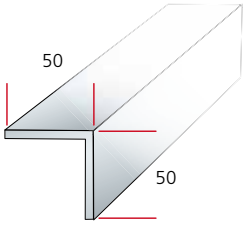

CPU-Halter

Hängender, an der Werkbankplatte (mind. Plattenstärke 30 mm) befestigter CPU-Halter. Seitenhalter verstellbar für Gerätebreiten von ca. 100 bis 220 mm. Inkl. Befestigungsmaterial. Ausführung: Stahlblech, Farbe: gemäss Farbkarte.

Breite mm	Tiefe mm	Höhe mm	Art.-Nr.
250	460	510	**340.243.XXX**

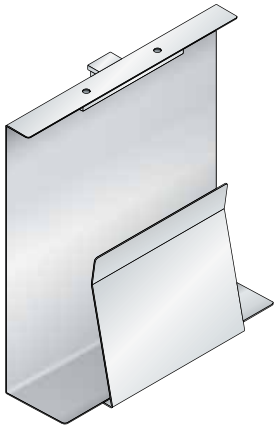

Vormontage CPU-Halter

Vormontage (Bohrungen) exkl. Befestigungsmaterial.

Position Vormontage	Art.-Nr.
links	**88.000.000**
rechts	**88.001.000**

Farb-Informationen vgl. Ausklappseite. Bei Bestellung den gewünschten dreistelligen Farbcode (anstelle XXX) einsetzen.

Von der Universalplatte mit Linoleumbelag bis zur rundumverschlossenen Chromstahlplatte bietet das LISTA Arbeitsplatzsystem die passende Arbeitsplatte für jeden Anwendungsbereich. Ein weiterer Pluspunkt: Wenn die Tragsäulen für die Aufbauten hinter den Arbeitsplatten befestigt sind, nutzen Sie mit dem LISTA System effektiv die volle Tischplattentiefe aus.



Multiplexplatte

- aus gedämpften Buchenfurnieren, wasserfest verleimt, Kanten gebrochen
- Oberfläche geschliffen, geölt und gewachst
- universell einsetzbar, spritzwasserfest, schmutzabweisend und weitgehend unempfindlich gegen Öl und Fett



Buchenholzplatte

- aus gedämpften Buchenstäben, wasserfest verleimt, Kanten gebrochen
- Oberfläche geschliffen, geölt und gewachst
- extrem belastbar, spritzwasserfest, schmutzabweisend und weitgehend unempfindlich gegen Öl und Fett



Universalplatte

- universell einsetzbare Arbeitsplatte für die Werkstatt
- Linoleumbelag, grau marmoriert, 2 mm, mit ABS-Kanten, lichtgrau
- schlagfest und zugleich leicht dämpfend
- bedingt kratzfest
- Farbveränderung durch Dunkelheit ist eine natürliche Reaktion (verschwindet bei normalen Lichtverhältnissen)
- Linoleum ist aus natürlichen Rohstoffen hergestellt



Eterluxplatte

- für hygienische Einsatzbereiche
- HPL-Belag, 3 mm, mit ABS Kanten 2mm lichtgrau
- leicht zu reinigende Strukturoberfläche
- höchste Kratzfestigkeit
- hitzebeständig bis 180 °C, kurzfristig bis 280 °C
- beständig gegenüber Chemikalien, Lösungsmitteln, bedingt auch Säuren und Laugen
- bedingt schlagfest



Nitrilplatte

- technischer Belag aus Naturkautschuk
- 4 mm Gummi-Deckbelag, mit ABS Kanten 2 mm schwarz
- mittelhart, rutsch- und stosshemmend sowie öl- und weitgehend kraftstoffwiderstandsfähig
- einsetzbar bei -10 °C bis +70 °C
- leichte Wolken- oder Kratzbildung sind produktionsbedingt und entsprechen der normalen Oberflächenbeschaffenheit des Produktes



Metallbeläge (auf Anfrage)

- für hohe Ansprüche
- sehr leicht zu reinigen und vielseitig einsetzbar
- wahlweise sendzimirverzinkt oder aus Chromstahl



Kunstharzplatte

- Farbe Lichtgrau
- leicht zu reinigende Strukturoberfläche mit HPL-Belag, 0,8 mm
- beständig gegenüber haushaltsüblichen Chemikalien, Lösungsmitteln, schwachen Säuren und Laugen
- hohe Stoss- und Kratzfestigkeit
- auch in ESD-Ausführung erhältlich
- mit ABS-Kanten, 2 mm, grau



ABS-Platte

- mit harter, leicht genarbter Strukturoberfläche, 2 mm
- mit ABS-Kanten, 2 mm, schwarz
- hohe Kratzfestigkeit und Schlagfestigkeit
- beständig gegenüber Chemikalien, Ölen und Fetten



PVC-Matte, 4 mm, transparent

- dämpfend und rutschhemmend
- glatte, weiche Oberfläche, leicht zu reinigen und schlagfest
- kurzfristig beständig gegenüber Chemikalien, Lösungsmitteln, schwachen Säuren und Laugen
- nicht in Kombination mit einer Buchenplatte verwenden
- auf Mass gefertigt (allg. Schnitttoleranzen beachten)
- PVC-Matte nicht geeignet auf Buchenholzplatte

	Art.-Nr.
Grösse max. 4000 × 1500	**39.574.000**





Chromstahl- und Urphenplatten

- Chromstahlplatte rundum verschlossen, ideal für Pharma und Labor
- auf Anfrage erhältlich



Einschraubmuttern vormontiert
- zur einfachen Befestigung der Arbeitsplatten auf Gestell oder Fuss

Vormontage-Ausführung	für Plattenstärke mm	Anzahl Schrauben	Art.-Nr.
Für move Arbeitsplatzgestell C-Design	30	9 × M6	**88.234.000**
Für move Arbeitsplatzfuss, H-Design	40–50	6 × M10	**88.232.000**
Für move Arbeitsplatzgestell, H-Design	30–50	12 × M8	**88.233.000**
Für Werkbankfuss	40–50	6 × M10	**39.327.000**
Für Schubladenschrank	40–50	4 × M10	**39.161.000**

Hinweis
Alle Arbeitsplatten sind exklusiv Vormontage und Befestigungsmaterial

Eigenschaften	Multiplex	Buche	Universal	Eterlux	Nitril**	Metallbeläge	Kunstharz	ABS	PVC-Matte 4mm
Schlag- /Stossfestigkeit	●	●	●	○	■	●		●	●
Kratzfestigkeit			●	■	○	■	■	■	
Dämpfend			○		■				■
Reinigung / Hygiene			○	■		■	■	●	●
Hitzebeständigkeit (Löten)				●		■	○		
Chemische Beständigkeit*			○	●	○	■	●	●	○
Säurebeständigkeit*			○	●	○	■	●	●	○
Laugenbeständigkeit*			○	●	○	■	●	●	○
Resistenz gegenüber Öl und Fett*			●	●	●	■	●	●	●

* inkl. optischer Veränderungen

■ trifft überdurchschnittlich zu ● trifft zu ○ trifft bedingt zu

** Beständigkeiten: Gut bei Öl, gut bis bedingt bei Treibstoffen, keine Empfehlung bei Säure, Lauge und Aceton. Oberflächenveränderungen und leichte Quellungen der Oberfläche durch Arbeiten mit Chemikalien, Ölen, Seifen etc. können auftreten und sind eine Materialeigenschaft, die kein Produktmangel darstellt. Exklusive Einschraubmuttern (vormontiert) und Befestigungsmaterial. Diese müssen je nach Unterbau zusätzlich bestellt werden.

Bei den Beständigkeitsempfehlungen handelt es sich um allgemeine Hinweise, die den Einfluss von Nebenfaktoren, wie Konzentration der Medien, Temperatur, Oxydation usw. unberücksichtigt lassen. Eine Verbindlichkeit kann deshalb aus den Angaben nicht hergeleitet werden. Je nach Substanzen sind Vorabklärungen dringend zu empfehlen.

Spezial- und Sonderlösungen auf Anfrage

Sondergrössen m²	Stärke mm	max. Grösse mm	Art.-Nr.
Multiplex	**30**	2500 × 1250	**39.879.000**
	40	2500 × 1250	**39.344.000**
	50	2500 × 1250	**41.995.000**
Buche	**40**	3000 × 1200	**39.075.000**
	50	3000 × 1200	**39.020.000**
Universal	**53**	3000 × 1250	**39.572.000**
Eterlux	**52**	2750 × 1250	**39.573.000**
Nitril*	**43**	3000 × 1000	**39.952.000**
	50	3000 × 1000	**39.956.000**
Kunstharz	**23**	2740 × 1200	**39.881.000**
	30	2700 × 2000	**88.324.000**
	40	3000 × 1000	**39.085.000**
ABS	**40**	2000 × 1000	**42.519.000**

Kundenspezifische Ausschnitte und Bohrungen
- nach Ihren Vorgaben



* Sondergrösse ohne Kanten. ABS Kante schwarz für Nitrilplatten 43 und 50mm. Art.-Nr. **39.033.000**



Multiplex

Buche

Universal

Eterlux

Nitril

Metallbeläge

Kunstharz

ABS
vgl. S. 125

B Breite mm		1000		
T Tiefe mm		700	800	1000
	Stärke mm	Art.-Nr.	Art.-Nr.	Art.-Nr.
Multiplex Standard	30**	-	**88.252.000**	**88.253.000**
	40	-	-	-
	50	-	-	-
mit Rückwand	40	-	-	-
	50	-	-	-
mit Stahl-Kanten-schutzwinkel frontseitig	40	-	-	-
	50	-	-	-
mit Chromstahl-Blechbelag***	40	-	-	-
	50	-	-	-
Buche Standard	40	-	-	-
	50	-	-	-
mit Rückwand	40	-	-	-
	50	-	-	-
mit Stahl-Kanten-schutzwinkel frontseitig	40	-	-	-
	50	-	-	-
Universal	53	-	-	-
Eterlux	52	-	-	-
Nitril	43	-	-	-
	50	-	-	-
Kunstharz	30**	-	**88.268.000**	**88.269.000**
	40	-	-	-

* bei Multiplexplatten 3000 mm = 2 × 1500 mm verleimt



Seitenwände

Die Seitenwände werden mit der Tischplatte verschraubt. Inklusive Befestigungsmaterial.
Ausführung: Multiplex, 150 mm hoch, Stärke 20 mm, geölt.

Für Plattentiefe mm	Tiefe mm	Art.-Nr.
700	720	**89.817.000**
750	770	**89.818.000**
800	820	**89.819.000**

1200				1500				
620	700	800	1000	620	700	750	800	1000
Art.-Nr.	Art.-Nr.	Art.-Nr.	Art.-Nr.	Art.-Nr.	Art.-Nr.	Art.-Nr.	Art.-Nr.	Art.-Nr.
88.254.000	**88.255.000**	**88.256.000**	-	**88.258.000**	**88.259.000**	-	**88.260.000**	**88.261.000**
-	-	-	-	-	**42.850.000**	**40.025.000**	**39.035.000**	-
-	-	-	-	-	**42.854.000**	**40.045.000**	**40.185.000**	-
-	-	-	-	-	**89.616.000**	**89.624.000**	**89.632.000**	-
-	-	-	-	-	**89.620.000**	**89.628.000**	**89.636.000**	-
-	-	-	-	-	**42.874.000**	**40.035.000**	**39.767.000**	-
-	-	-	-	-	**42.878.000**	**40.055.000**	**40.195.000**	-
-	-	-	-	-	**42.898.000**	**42.906.000**	**42.914.000**	-
-	-	-	-	-	**42.902.000**	**42.910.000**	**42.918.000**	-
-	-	-	-	-	**89.684.000**	**89.692.000**	**89.696.000**	-
-	-	-	-	-	**89.688.000**	**40.001.000**	**39.015.000**	-
-	-	-	-	-	**89.716.000**	**89.724.000**	**89.732.000**	-
-	-	-	-	-	**89.720.000**	**89.728.000**	**89.736.000**	-
-	-	-	-	-	**89.740.000**	**89.748.000**	**89.752.000**	-
-	-	-	-	-	**89.744.000**	**40.013.000**	**39.329.000**	-
-	-	-	-	-	-	**39.555.000**	**39.559.000**	-
-	-	-	-	-	-	**39.564.000**	**39.568.000**	-
-	-	-	-	-	-	**48.975.000**	**48.983.000**	-
-	-	-	-	-	-	**48.979.000**	**48.987.000**	-
88.270.000	**88.271.000**	**88.272.000**	-	**88.274.000**	**88.275.000**	-	**88.276.000**	**88.277.000**
-	-	-	-	-	-	**39.082.000**	**39.052.000**	-

** geeignet für move C- oder H-Design , Arbeitsplatzgestell

*** Chromstahl-Blechbelag 1.5 mm stark, hinten nach unten gebogen und verschraubt, seitlich offen, Multiplexplatte ist sichtbar



Rückwände

Die Rückwände werden mit der Tischplatte verschraubt, Rückwände werden lose mitgeliefert. Inkl. Befestigungsmaterial. Ausführung: Multiplex, 150 mm hoch, Stärke 20 mm, geölt.

Für Plattenbreite mm	Breite mm	Art.-Nr.
1500	1500	**89.812.000**
2000	2000	**89.813.000**
2500	2500	**89.814.000**
3000	3000*	**89.815.000**

* 2 × 1500 mm, stumpf gestossen



Ablagen mit Abrollrand

Ausführung: MDF-Platte mit dreiseitigem (hinten und seitlich), 8 mm überstehendem Buchen-abrollrand. Tiefe 300 mm, Stärke 19 mm. Max. Tragkraft 20 kg pro Laufmeter. Allseitig farblos grundiert, ohne Konsolen (vgl. nachstehend). Max. Auflageabstand 1100 mm.

Für Plattenbreite mm	benötigte Konsolen	Art.-Nr.
1500	2	**44.043.000**
2000	3	**44.044.000**
2500	3	**44.045.000**
3000	4	**44.046.000**



Multiplex

Buche

Universal

Eterlux

Nitril

Metallbeläge

Kunstharz

ABS
vgl. S. 125

B Breite mm		2000		
T Tiefe mm		620	700	750
	Stärke mm	Art.-Nr.	Art.-Nr.	Art.-Nr.
Multiplex Standard	30**	**88.262.000**	**88.263.000**	-
	40	-	**42.851.000**	**40.027.000**
	50	-	**42.855.000**	**40.047.000**
mit Rückwand	40	-	**89.617.000**	**89.625.000**
	50	-	**89.621.000**	**89.629.000**
mit Stahl-Kanten-schutzwinkel frontseitig	40	-	**42.875.000**	**40.037.000**
	50	-	**42.879.000**	**40.057.000**
mit Chromstahl-Blechbelag***	40	-	**42.899.000**	**42.907.000**
	50	-	**42.903.000**	**42.911.000**
Buche Standard	40	-	**89.685.000**	**89.693.000**
	50	-	**89.689.000**	**40.003.000**
mit Rückwand	40	-	**89.717.000**	**89.725.000**
	50	-	**89.721.000**	**89.729.000**
mit Stahl-Kanten-schutzwinkel frontseitig	40	-	**89.741.000**	**89.749.000**
	50	-	**89.745.000**	**40.015.000**
Universal	53	-	-	**39.556.000**
Eterlux	52	-	-	**39.565.000**
Nitril	43	-	-	**48.976.000**
	50	-	-	**48.980.000**
Kunstharz	30**	**88.278.000**	**88.279.000**	-
	40	-	-	**39.083.000**

* bei Multiplexplatten 3000 mm = 2 × 1500 mm verleimt



Konsolen höheneinstellbar

Ermöglichen das Verstellen der Ablage mit Abrollrand auf vier verschiedene Höhen. Einstellhöhe über Platten 230, 270, 310 und 350 mm. Sie werden durch die Werkbankplatte verschraubt (Vormontage notwendig). Inkl. Befestigungsmaterial.
Ausführung: aus Vierkantstahlrohr, inkl. Befestigungsmaterial pro Stück. Farbe: Lichtgrau, RAL 7035.

Bezeichnung	Tiefe mm	Art.-Nr.
Konsolen höheneinstellbar	280	**44.047.000**
Vormontage pro Konsole (bitte Position angeben)	-	**39.208.000**

2000		2500			3000*		
800	1000	700	750	800	700	750	800
Art.-Nr.	Art.-Nr.	Art.-Nr.	Art.-Nr.	Art.-Nr.	Art.-Nr.	Art.-Nr.	Art.-Nr.
88.264.000	**88.265.000**	-	-	-	-	-	-
39.037.000	-	**42.852.000**	**40.028.000**	**39.039.000**	**42.853.000**	**42.858.000**	**42.860.000**
40.187.000	-	**42.856.000**	**40.048.000**	**40.188.000**	**42.857.000**	**42.859.000**	**42.861.000**
89.633.000	-	**89.618.000**	**89.626.000**	**89.634.000**	**89.619.000**	**89.627.000**	**89.635.000**
89.637.000	-	**89.622.000**	**89.630.000**	**89.638.000**	**89.623.000**	**89.631.000**	**89.639.000**
39.768.000	-	**42.876.000**	**40.038.000**	**39.769.000**	**42.877.000**	**42.882.000**	**42.884.000**
40.197.000	-	**42.880.000**	**42.058.000**	**40.198.000**	**42.881.000**	**42.883.000**	**42.885.000**
42.915.000	-	**42.900.000**	**42.908.000**	**42.916.000**	**42.901.000**	**42.909.000**	**42.917.000**
42.919.000	-	**42.904.000**	**42.912.000**	**42.920.000**	**42.905.000**	**42.913.000**	**42.921.000**
89.697.000	-	**89.686.000**	**89.694.000**	**89.698.000**	**89.687.000**	**89.695.000**	**89.699.000**
39.017.000	-	**89.690.000**	**40.004.000**	**39.018.000**	**89.691.000**	**40.005.000**	**39.019.000**
89.733.000	-	**89.718.000**	**89.726.000**	**89.734.000**	**89.719.000**	**89.727.000**	**89.735.000**
89.737.000	-	**89.722.000**	**89.730.000**	**89.738.000**	**89.723.000**	**89.731.000**	**89.739.000**
89.753.000	-	**89.742.000**	**89.750.000**	**89.754.000**	**89.743.000**	**89.751.000**	**89.755.000**
39.331.000	-	**89.746.000**	**40.016.000**	**39.332.000**	**89.747.000**	**40.017.000**	**39.333.000**
39.560.000	-	-	**39.557.000**	**39.561.000**	-	**39.558.000**	**39.562.000**
39.569.000	-	-	**39.566.000**	**39.570.000**	-	-	-
48.984.000	-	-	**48.977.000**	**48.985.000**	-	**48.978.000**	**48.986.000**
48.988.000	-	-	**48.981.000**	**48.989.000**	-	**48.982.000**	**48.990.000**
88.280.000	**88.281.000**	-	-	-	-	-	-
39.076.000	-	-	**39.134.000**	**39.135.000**	-	**39.084.000**	**39.086.000**

** geeignet für move C- oder H-Design , Arbeitsplatzgestell

*** Chromstahl-Blechbelag 1.5 mm stark, hinten nach unten gebogen und verschraubt, seitlich offen, Multiplexplatte ist sichtbar



Anschlagpuffer

Anschlagpuffer vermeidet, dass der mobile Schubladenschrank zu tief unter den Tisch gerollt werden kann. Der Anschlagpuffer wird an der Unterseite der Arbeitsplatte (Stärke > 40 mm) mit Holzschrauben befestigt. Ausgelegt für mobilen Schubladenschrank H: 890 in Kombination mit stationärem Schubladenschrank H: 850mm und Nivellierfüssen +50 mm

Breite mm	Höhe mm	Art.-Nr.
620	155	**69.965.**XXX



Stütztraverse

Durch die Stabilisierung der Arbeitsplatte mittels Stütztraverse können grosse Spannweiten von bis zu 2500 mm ohne die Verwendung eines dritten Werkbankfusses erreicht werden. Diese Stütztraverse kann auch im Nachhinein an den Werkbankfüssen montiert werden.

für Plattenbreite mm	für Plattentiefe mm	Traglast kg	Art.-Nr.
2000	800	500	**89.155.**XXX
2500	800	500	**89.156.**XXX

Farb-Informationen vgl. Ausklappseite. Bei Bestellung den gewünschten dreistelligen Farbcode (anstelle XXX) einsetzen.





Masse

Auflageabstände mit 2 oder 3 Werkbankfüssen, mit und ohne Ablageboden

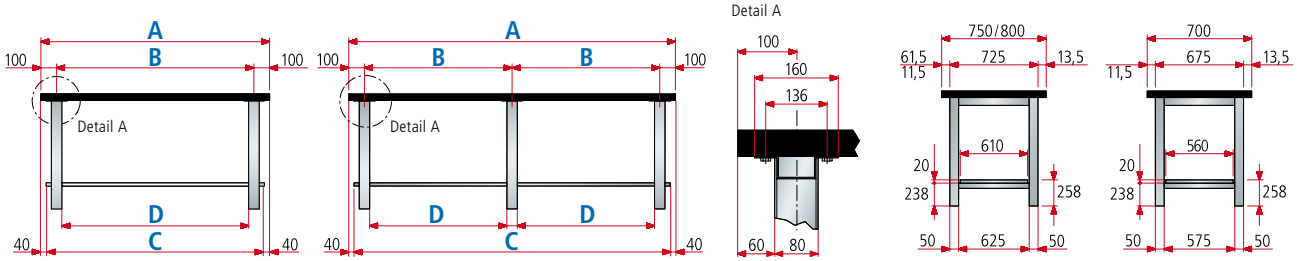

Plattenbreite mm	Anzahl Füsse	Multiplex		Buche		Universal	Eterlux	Nitril		Kunstharz	ABS	Stützweite mm	Ablageboden mm	Lichte Weite mm
		40 mm	50 mm	40 mm	50 mm	53 mm	52 mm	43 mm	50 mm	40 mm	40 mm			
B →						A						B	C	D
1500	2	●	●	●	●	●	●	●	●	●	●	1300	1420	1220
2000	2	●	●	●	●	●**	●**	●	●	●**	●**	1800	1920	1720
2000	3	●	●	●	●	●	●	●	●	●	●	900	1920	820
2500	2	●**	●	●**	●	●**	●**	●**	●	●**	●**	2300	2420	2220
2500	3	●	●	●	●	●	●	●	●	●	●	1150	2420	1070
3000*	3	●	●	●	●	●	●	●	●	●	●	1400	2×1460	1320

Auflageabstände mit Werkbankfuss und Schubladenschrank 27×27 E oder 27×36 E, mit und ohne Ablageboden

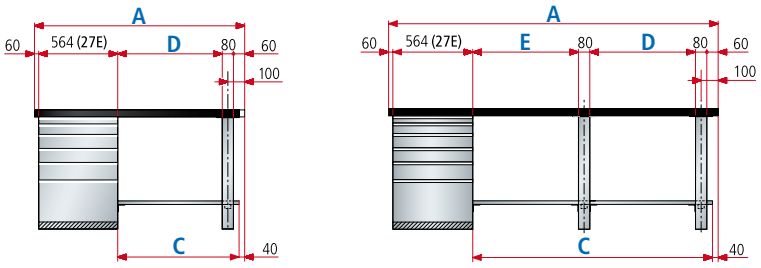

18×27 E | **27×27 E** | 36×27 E
18×36 E | **27×36 E** | 36×36 E

Hinweis
Werkbänke sind auch mit Schubladenschränken dieser Grössen erhältlich:
18×27 E = 306×459 mm (B×T)
27×27 E = 459×459 mm (B×T)
36×27 E = 612×459 mm (B×T)
18×36 E = 306×612 mm (B×T)
27×36 E = 459×612 mm (B×T)
36×36 E = 612×612 mm (B×T)

Plattenbreite mm	Anzahl Füsse	Multiplex		Buche		Universal	Eterlux	Nitril		Kunstharz	ABS	Ablageboden mm	Lichte Weite mm	Lichte Weite mm
		40 mm	50 mm	40 mm	50 mm	53 mm	52 mm	43 mm	50 mm	40 mm	40 mm			
B →						A						C	D	E
1500	1	●	●	●	●	●	●	●	●	●	●	835	736	-
2000	1	●	●	●	●	●	●	●	●	●	●	1335	1236	-
2500	1	●	●	●	●	●	●	●	●	●	●	1835	1736	-
2500	2	-	-	-	-	-	-	-	-	●**	●**	1835	1070	586
3000*	2	●	●	●	●	●	●	●	●	●	●	2335	1320	836

* Multiplex 2×1500 mm verleimt.
** Bei Einsatz Stütztraverse, vgl. Seite 129

● möglich - nicht möglich





Belastungen

Werkbankplatten

Max. Flächenbelastungen der Platten. Diese Angaben gelten bei gleichmässig verteilter Last und statischem Einsatz.

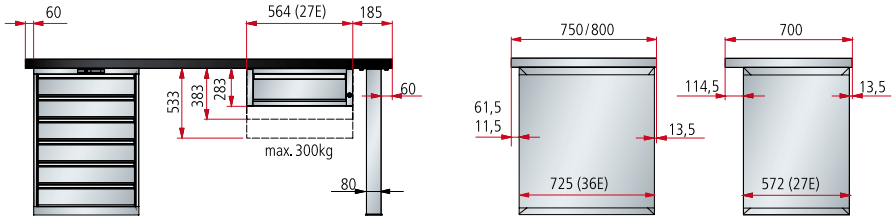



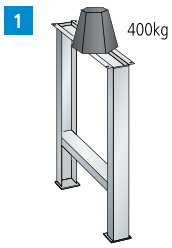

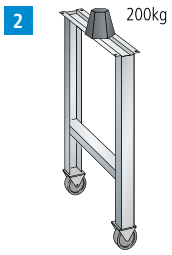

1 Die max. Belastung beträgt 400 kg beim fixen Werkbankfuss und 200 kg beim Werkbankfuss mit Rollen bei gleichmässig verteilter Last und statischem Einsatz.

2 Für diese Ausführung sind die Belastungsangaben (vgl. Tabellen unten) jeweils zu halbieren.

» Arbeitsstühle vgl. S. 164 – 167

» Aufbauten und Zubehör vgl. S. 132

Belastungen mit Werkbankfüssen oder bei Kombination Werkbankfuss mit Schubladenschrank

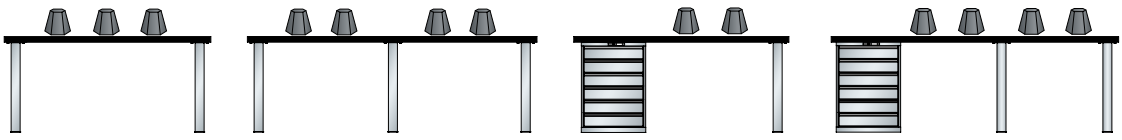

	Plattenstärke mm	Plattenbreite mm			Plattenbreite mm			Plattenbreite mm			Plattenbreite mm	
		1500	2000	2500	2000	2500	3000	1500	2000	2500	2500	3000
Multiplex	40	600 kg	360 kg	500 kg*	1200 kg	1050 kg	650 kg	1500 kg	800 kg	360 kg	3000 kg	1600 kg
Multiplex	50	800 kg	500 kg	400 kg	1200 kg	1200 kg	1200 kg	1500 kg	1000 kg	500 kg	3000 kg	2000 kg
Buche	40	600 kg	360 kg	500 kg*	1200 kg	1050 kg	650 kg	1500 kg	800 kg	360 kg	3000 kg	1600 kg
Buche	50	800 kg	500 kg	400 kg	1200 kg	1200 kg	1200 kg	1500 kg	1000 kg	500 kg	3000 kg	2000 kg
Universal	53	700 kg	350 kg	500 kg*	900 kg	700 kg	450 kg	1100 kg	700 kg	350 kg	3000 kg	1400 kg
Eterlux	52	700 kg	350 kg	500 kg*	900 kg	700 kg	450 kg	1100 kg	700 kg	350 kg	3000 kg	1400 kg
Nitril	43	500 kg	320 kg	500 kg*	800 kg	680 kg	360 kg	700 kg	310 kg	320 kg	1800 kg	1100 kg
Nitril	50	800 kg	450 kg	300 kg	1200 kg	1200 kg	720 kg	1300 kg	600 kg	300 kg	3000 kg	1400 kg
Kunstharz	40	350 kg	500 kg*	500 kg*	650 kg	400 kg	300 kg	650 kg	350 kg	500 kg*	1100 kg	700 kg
ABS	40	350 kg	500 kg*	500 kg*	650 kg	400 kg	300 kg	650 kg	350 kg	500 kg*	1100 kg	700 kg

* Bei Einsatz Stütztraverse, vgl. S. 129

Universelle Aufbauten im Überblick

Mit unseren universellen Aufbauten gestalten Sie jeden Arbeitsplatz ergonomisch, übersichtlich und individuell. Das durchgängige und formschlüssige Design sorgt dabei für ein ansprechendes Erscheinungsbild und ermöglicht eine nahezu unsichtbare Kabelverlegung. Alle Aufbauten sind leicht zu montieren und auch in ESD-Ausführung lieferbar.



Ausleger, einfach, doppelseitig
- integriertes und formschlüssiges Design für eine nahezu unsichtbare Kabelverlegung

Siehe Seite 139



Rückwände
- gelocht oder glatt
- für die Aufnahme von Werkzeughaltern
- glatte Rückwände auch rückseitig montierbar für eine vollflächige Raumtrennung

Siehe Seite 140 / 141

Tragsäulen
- flexibel montierbar
- vertikal im Raster von 50 mm einstellbar
- horizontal stufenlos verstellbar für eine flexible Anbringung auf jedem Unterbau

Siehe Seite 138/139

Energierückwand
- zur Aufnahme von Energiemodulen und -elementen
- vollflächig in die Rückwand integriert
- einfache Montage und Demontage

Siehe Seite 144



Kabelwanne (Visualierung: Schnittdarstellung)
- Befestigung auf Hinterseite der Tragsäulen
- optimale Kabelführung und -schutz
- geeignet bei verketteten Lösungen

Siehe Seite 144



Geräteschiene
- für den Einsatz von Laufwagen
- schnelle und einfache Montage
- Verkettungen über mehrere Arbeitsplätze möglich

Siehe Seite 139



Integrierter Beleuchtungsträger
- zur Aufnahme von Beleuchtung und Verkabelung
- formschlüssiges Design für eine nahezu unsichtbare Kabelverlegung

Siehe Seite 139

Beleuchtung
- breite Auswahl an verschiedenen LED-Leuchten

Siehe Seite 146

Schwenkarm
- zur Befestigung an Tragsäule
- ein- oder zweiarmig
- für die Aufnahme von Peripheriegeräten und Zubehör

Siehe Seite 140

Verstellboden
- Tragfähigkeit bis 50 kg
- waagrecht oder bis 15 Grad geneigt einhängbar
- weitgehend werkzeuglos einhängbar

Siehe Seite 140 / 141

Behälterleisten
- zur Aufnahme von Lagersichtbehältern
- waagrecht oder 15 Grad geneigt einhängbar
- weitgehend werkzeuglos einhängbar

Siehe Seite 140 / 141

Führungsschiene
- zur Befestigung und horizontalen Positionierung der Tragsäulen

Siehe Seite 138

Kabelführungs-Clip
- ermöglicht saubere Kabelführung, einfache Montage und Demontage
- für Tragsäulen und Lochrückwände geeignet

Siehe Seite 144



ESD
- optional in ESD-geschützter Ausführung erhältlich

Siehe Seite 24 – 27

Aufbauten am Werkbankunterbau bei move H-Design oder Werkbänken

Tragsäulen am Werkbankunterbau



bis 150 kg Tragkraft

1 Führungsschienen-Paar
2 Tragsäule

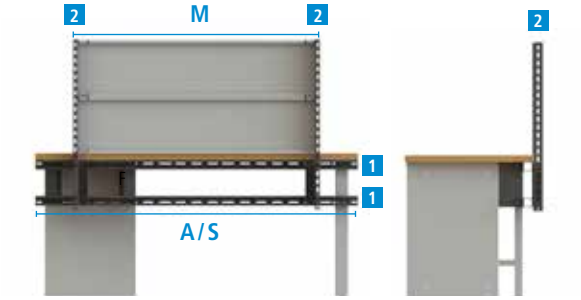

B

Modulbreite der Aufbauten mm

Plattenbreite mm	Breite Tragschienen-Paar mm	**665**	**750**	**1000**	**1330**	**1500**	**2000**	Standard	Anzahl Tragsäulen bei Standard
A	S			M					2
1000	1000	●	●	●	-	-	-	1×1000	2
1500	1500	●	●	●	●	●	-	1×1500	2
2000	2000	●	●	●	●	●	●	1×2000	2
2500	2500	●	●	●	●	●	●	1×1500, 1×1000	3
3000	3000	●	●	●	●	●	●	2×1500	3

● möglich - nicht möglich

Verwendung TWIN-Link Adapter für Schubladenschranktiefe 27 E

Um die unterschiedlichen Konfigurationsmöglichkeiten zwischen Arbeitsplattentiefen und Schubladenschranktiefen 27 E zu ermöglichen, sind unterschiedliche Adapterplatten (TWIN-Links) notwendig. Generell muss beim Einsatz eines Schubladenschrankes mit Tiefe 36 E **kein** TWIN-Link eingesetzt werden. Die Verwendung des Abdeckprofils kann bei der Verwendung einer 700 oder 750 mm tiefen Arbeitsplatte notwendig sein, siehe. S. 138.

	Schrank/ Schrank				**Schrank/Werkbankfuss**				**Werkbankfuss/Werkbankfuss**			
												
Arbeitsplatte Tiefe mm	Schrank Tiefe E	Schrank Tiefe E	**TWIN-Link**	**Abdeck-profil****	Schrank Tiefe E	Fuss Tiefe mm	**TWIN-Link***	**Abdeck-profil****	Fuss Tiefe mm	Fuss Tiefe mm	**TWIN-Link***	**Abdeck-profil****
700	27	27	**A**	-	27	675	**B**	**ja**	675	675	-	**ja**
750	27	27	**B**	-	27	675	**B**	-	675	675	-	-
	36	36	-	**ja**	36	725	-	**ja**	675	675	-	-
800	27	27	**C**	-	27	725	**C**	-	725	725	-	-
	36	36	-	-	36	725	-	-	725	725	-	-

* Für den Werkbankfuss ist kein TWIN-Link erfoderlich ** + 50 mm

Konfiguration der Tragsäulen und Rückwände

Rückwände hinten optional
(als Raumteiler oder für rückseitige Nutzung)

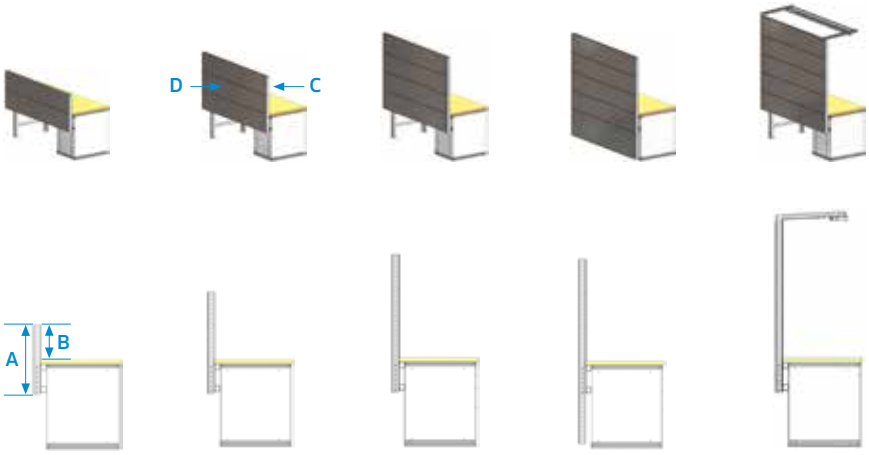

A	**Tragsäulenhöhe**		700	1050	1400	1900	1800
B	**Nutzhöhe**		350	700	1050	1050	1400
C	**Anzahl Rückwände vorne**	**350***	1	2	3	3	3
D	**Anzahl Rückwände hinten**	**350****	2	3	4	4	5
		500	-	-	-	1	-

* Alternative Variante: Energiekanal-Blende 150 mm (vgl. S. 144) mit einer Rückwand 200 mm (vgl. S. 140 / 141)
** Alternative Variante: Kabelwanne (vgl. S. 144)



Aufbauten am Werkbankunterbau bei Arbeitsplatzgestell, C-Design

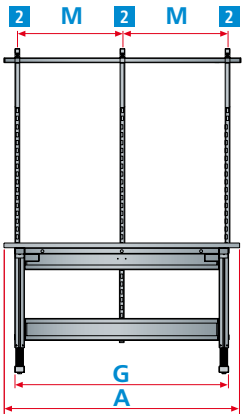

Modulbreiten
Arbeitsplatzgestell, C-Design
Tragsäulen generell am Unterbau,
bis 150 kg Tragkraft

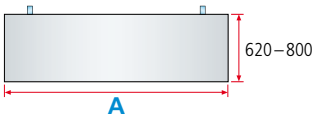

B

Plattenbreite mm	Gestellbreite mm	Modulbreite der Aufbauten mm 665	750	1000	1330	1500	2000	max. Einbaubreite für Aufbauten	Standard	Anzahl Tragsäulen bei Standard
A	G	M								2
1200	1030	●	●	●	-	-	-	1000	1 × 665	2
1500	1360	●	●	●	●	-	-	1330	1 × 1330	2
2000	1780	●	●	●	●	●	-	1665	1 × 665, 1 × 1000	3

● möglich - nicht möglich

Aufbauten auf Werkbankplatten bei H-Design, Werkbänken, Kompakt- und Systemwerkbänken

Aufbauten
mit Tragsäulen auf Platte[1]
bis 100 kg Tragkraft

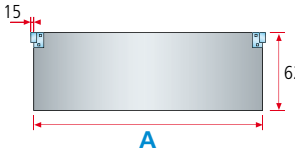

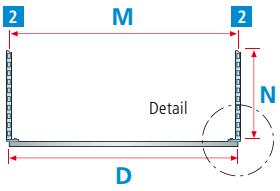

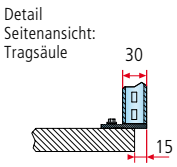

B

Plattenbreite mm	Modulbreite der Aufbauten mm 665	750	1000	1330	1500	2000	Standard	Anzahl Tragsäulen bei Standard
A	M							2
1000*	●	●	●	-	-	-	1 × 1000	2
1250**	●	●	●	-	-	-	1 × 1000	2
1500	●	●	●	●	●	-	1 × 1500	2
2000	●	●	●	●	●	●	1 × 2000	2
2500	●	●	●	●	●	●	1 × 1500, 1 × 1000	3
3000	●	●	●	●	●	●	2 × 1500	3

* Plattenbreite nur für Kompaktwerkbänke verfügbar.
** Plattenbreite nur für Systemwerkbänke verfügbar.

[1] Nur geeignet zur Montage auf Werkbankplatten aus Buche und Multiplex.
● möglich - nicht möglich

H

Nennmass mm	350	700	1050	1400***
Säulenhöhe mm	350	700	1050	1400
	N			
Werkbank	●	●	●	●
Kompaktwerkbank	●	●	●	●
Systemwerkbank	●	●	●	●

*** Stabilisierung mit Stützkonsole notwendig.



Die vorkonfigurierten Arbeitsplätze bestehen nur aus dem Aufbau. Bedürfnisgerechter Aus- und Umbau problemlos möglich. Die Unterbauten (Füsse oder Gestell) müssen separat dazu bestellt werden.

Beleuchtung muss separat bestellt werden, vgl. S. 146



Universelle Aufbauten für Werkbankfüsse

Ausstattung	für Plattenbreite mm	Modulbreite mm	Typ	H mm	Art. Nr.
2 Tragsäulen zur Montage auf Werkbankplatte 2 Rückwände gelocht	1500	1500	-	700*	**89.070.**XXX
	2000	2000	-	700*	**89.071.**XXX



Ausstattung	für Plattenbreite mm	Modulbreite mm	Typ	H mm	Art. Nr.
2 Tragsäulen zur Montage auf Werkbankplatte inkl. Stützkonsolen links und rechts 2 Ausleger für Tragsäulen 1 Geräteschiene inkl. 2 Aufhängesets 1 Laufwagen 1 Rückwand gelocht 1 Verstellboden glatt, Tiefe 350 mm 1 Energierückwand vorkonfiguriert, Montage an Tragsäule, mit 1 Schalter und 5 Steckdosen 230 V **inkl. Anschlusskabel**	1500	1500	DE / Schuko	1460*	**89.072.**XXX
	2000	2000	DE / Schuko	1460*	**89.073.**XXX
	1500	1500	CH**	1460*	**89.062.**XXX
	2000	2000	CH**	1460*	**89.063.**XXX
	1500	1500	F	1460*	**89.064.**XXX
	2000	2000	F	1460*	**89.065.**XXX
	1500	1500	GB	1460*	**89.066.**XXX
	2000	2000	GB	1460*	**89.067.**XXX

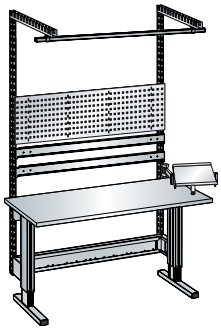

Universelle Aufbauten für Arbeitsplatzgestell, C-Design

Ausstattung	für Plattenbreite mm	Modulbreite mm	Typ	H mm	Art. Nr.
2 Tragsäulen 2 Ausleger für Tragsäulen 1 Geräteschiene inkl. 2 Aufhängesets 1 Laufwagen 1 Rückwand gelocht 2 Behälterleisten 1 Schwenkarmbefestigung 1 Doppelgelenkschwenkarm 1 Schwenkboden	1500	1330	-	1210*	**89.074.**XXX

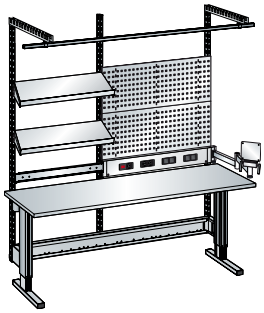

Ausstattung	für Plattenbreite mm	Modulbreite mm	Typ	H mm	Art. Nr.
3 Tragsäulen 2 Ausleger für Tragsäulen 1 Geräteschiene inkl. 2 Aufhängesets 1 Laufwagen 2 Rückwände gelocht 1 Behälterleiste 2 Verstellböden glatt, Tiefe 350 mm 1 Schwenkarmbefestigung 1 Doppelgelenkschwenkarm 1 TFT Monitorhalter 1 Energierückwand vorkonfiguriert, Montage an Tragsäule, mit 1 Schalter und 3 Steckdosen 230 V **inkl. Anschlusskabel**	2000	1000 / 665	DE / Schuko	1210*	**89.075.**XXX
	2000	1000 / 665	CH***	1210*	**89.076.**XXX
	2000	1000 / 665	F	1210*	**89.077.**XXX
	2000	1000 / 665	GB	1210*	**89.078.**XXX

Farb-Informationen vgl. Ausklappseite. Bei Bestellung den gewünschten dreistelligen Farbcode (anstelle XXX) einsetzen.

* Höhe ab Oberkante Tischfläche mm
** Typ CH: 1 Schalter mit 1-fach Thermosicherung und 4 Steckdosen 230 V
*** Typ CH: 1 Schalter mit 1-fach Thermosicherung und 2 Steckdosen 230 V



1 Führungsschienen-Paar
2 Tragsäule
3 Führungsschienenhalter
4 TWIN-Link (nur bei Schranktiefe 27 E)

Modulbreite der Aufbauten
Die Modulbreite bezeichnet das Achsmass der Aufbauten (gemessen von den Mitten der Tragsäulen). Abhängig von Gestell- und Plattenbreite kann die Anzahl und Abmessung der eingesetzten Module variieren. Wir beraten Sie gern.

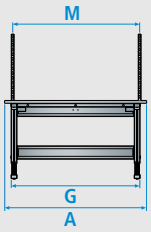

M Modulbreite
G Gestellbreite
A Plattenbreite

Führungsschienen-Paar zur Montage an Werkbankunterbau*



Führungsschienen-Paar ist in 5 Breiten erhältlich und für den H-Fuss, den Werkbankfuss sowie auch für den Schubladenschrank ausgelegt. Inkl. Befestigungsmaterial. Ausführung: Stahlblech, Farbe gemäss Farbkarte.

B → mm	Art.-Nr.
1000	**89.140.**XXX
1500	**89.141.**XXX
2000	**89.142.**XXX
2500	**89.143.**XXX
3000	**89.144.**XXX

* Bei Verwendung Schubladenschrank T: 27E ist ein TWIN-Link-Adapter notwendig.

Tragsäule zur Montage an Werkbankunterbau



Lieferumfang: 1 Stück.

An Führungsschienen-Paar für

Werkbankfuss
move Arbeitsplatzfuss, H-Design
move Arbeitsplatzgestell, H-Design

Die Tragsäulen sind in 5 Höhen erhältlich. Tragfähigkeit 150 kg. Für die Montage wird ein Führungsschienen-Paar benötigt. Inkl. Säulenhalter und Befestigungsmaterial. Ausführung: Stahlprofil, vierseitig gelocht in einer Teilung von 50 mm für das weitgehend schraublose Einhängen der Aufbauteile. Bei Doppelarbeitsplätzen dienen die gleichen Tragsäulen für beide Seiten. Farbe: gemäss Farbkarte.

H ↑ mm	Nutzhöhe mm	Art.-Nr.
700	350	**89.225.**XXX
1050	700	**89.226.**XXX
1400	1050	**89.227.**XXX
1800	1400	**89.228.**XXX
1900	1050	**89.229.**XXX

Führungsschienenhalter



Zur weiteren Stabilisierung des Führungsschienen-Paares, kann dieser Schienenhalter eingesetzt werden, der an die Arbeitsplattenunterseite befestigt wird. Ausführung: Stahlblech, Farbe: gemäss Farbkarte.

B → × T ↗ × H ↑ mm	Art.-Nr.
60 × 272 × 272	**89.130.**XXX

move Arbeitsplatzgestell, C-Design

Die Tragsäulen sind in 2 Höhen erhältlich und werden mit dem mitgelieferten Befestungsmaterial direkt an die Gestelltraverse montiert. Tragfähigkeit 150 kg. Ausführung: Stahlprofil, vierseitig gelocht in einer Teilung von 50 mm für das weitgehend schraublose Einhängen der Aufbauteile. Bei Doppelarbeitsplätzen dienen die gleichen Tragsäulen für beide Seiten. Farbe: gemäss Farbkarte.

1000	350	**65.128.**XXX
1700	1050 / 1150	**65.129.**XXX

TWIN-Link-Adapter

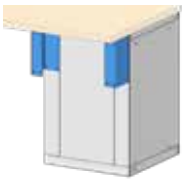

Um die unterschiedlichen Konfigurationsmöglichkeiten zwischen Arbeitsplattentiefen und Schubladenschranktiefen 27 E zu ermöglichen, sind unterschiedliche Adapterplatten (TWIN-Links) notwendig. Die notwendige TWIN-Link-Grösse kann der Matrix auf Seite 134 entnommen werden. Ausführung: Stahlblech. Farbe: gemäss Farbkarte.

Typ	T ↗ mm	Art.-Nr.
A	52.5	**89.149.**XXX
B	102.5	**89.147.**XXX
C	152.5	**89.148.**XXX

Abdeckprofile für Werkbank



Passende Abdeckprofile füllen den Abstand zwischen Arbeitsplatte und Tragsäule bei Werkbänken (Planungsinformation siehe S. 134). inkl. Befestigungsmaterial. Ausführung: Stahlblech. Farbe: gemäss Farbkarte.

B → mm	T ↗ mm	für Plattenstärke mm	Art.-Nr.
1500	50	40/50	**89.330.**XXX
2000	50	40/50	**89.333.**XXX
2500	50	40/50	**89.336.**XXX

Tragsäulen zur Montage auf Arbeitsplatten



Die Tragsäulen sind in vier Höhen erhältlich und werden mit dem mitgelieferten Befestigungsmaterial direkt auf der Plattenoberfläche angeschraubt (bauseits). Tragfähigkeit 100 kg. Ausführung: Stahlprofil, vierseitig gelocht in einer Teilung von 50 mm für das weitestgehend schraubenlose Einhängen der Aufbauteile. Farbe: gemäss Farbkarte. Nur geeignet zur Montage auf Arbeitsplatten aus Buche und Multiplex. Plattenstärke mind. 40 mm. Befestigungsmöglichkeiten auf andere Arbeitsplatten auf Anfrage.

Säulenhöhe mm	Links	Mitte	Rechts
350	**89.423.**XXX	**89.420.**XXX	**89.424.**XXX
500	**343.328.**XXX	**344.108.**XXX	**343.327.**XXX
700	**89.425.**XXX	**89.421.**XXX	**89.426.**XXX
1050	**89.952.**XXX	**89.954.**XXX	**89.953.**XXX
1400*	**89.427.**XXX	**89.422.**XXX	**89.428.**XXX

* Bei voller Ausnutzung der Tragfähigkeit wird die Verwendung einer Stützkonsole zwingend notwendig (vgl. nachstehend).

Stützkonsole



Zur zusätzlichen Stabilisierung der Tragsäulen auf der Arbeitsplatte. Ab Säulenhöhen von 1400 mm zwingend notwendig.
Ausführung: Stahlblech. Farbe: gemäss Farbkarte.

	Art.-Nr.
Links	**89.433.**XXX
Rechts	**89.434.**XXX

Tragsäulen zur Montage an der Wand



Für die Aufnahme von Rückwänden, Verstellböden, Behälterleisten direkt an der Wand. Inklusive Befestigungsmaterial.
Ausführung: Stahl U-Profil, Teilung 50 mm, alle 200 mm Senkloch für Wandbefestigung Betonwand (Nylon-Dübel Nr. 8 und Senkschraube 5 × 70).
Farbe: gemäss Farbkarte. Schwenkböden können bei Wandschienen nicht eingehängt werden.

H mm	Breite mm	Tiefe mm	Art.-Nr.
350	30	40	**89.435.**XXX
700	30	40	**89.436.**XXX
1050	30	40	**89.437.**XXX

Ausleger



Der Ausleger wird an der Tragsäule befestigt und dient zur Aufnahme der Geräteschiene und des Beleuchtungsträgers. Zusätzlich sorgt der Ausleger als Kabelkanal für eine saubere und beinahe unsichtbare Kabelverlegung. Die doppelseitige Ausführung ist für Doppelarbeitsplätze.
Inkl. Befestigungsmaterial. Tragfähigkeit 15 kg. Ausführung: Stahlblech. Farbe: gemäss Farbkarte.

	Art.-Nr.
Einfach	**89.232.**XXX
Doppelseitig	**89.233.**XXX



Geräteschiene

Zur Aufnahme des Laufwagens. Die Geräteschiene wird direkt am Ausleger befestigt und kann individuell in der Tiefe verstellt werden. Tragfähigkeit 15 kg. (Lieferung exkl. Laufwagen: **89.452.000**). Ausführung Stahlblech. Farbe: gemäss Farbkarte.

Breite mm	Art.-Nr.
665	**89.240.**XXX
750	**89.241.**XXX
1000	**89.242.**XXX
1330	**89.244.**XXX
1500	**89.245.**XXX
2000	**89.246.**XXX
2500	**89.247.**XXX



Beleuchtungsträger

Der Beleuchtungsträger wird werkzeuglos direkt am Ausleger montiert und kann individell in der Tiefe verstellt werden. Er dient zur Aufnahme der LISTA Beleuchtungen (siehe Seite 146) und gewährleistet eine saubere und beinahe unsichtbare Kabelverlegung. Für besondere Konfigurationszwecke sind zusätzlich noch die Modulbreiten 1665 mm (**89.001.**XXX) und 1750 mm (**89.000.**XXX) erhältlich. Ausführung: Stahlblech, Farbe: gemäss Farbkarte.

Modulbreite mm	Art.-Nr.
665	**89.234.**XXX
750	**89.235.**XXX
1000	**89.236.**XXX
1330	**89.237.**XXX
1500	**89.238.**XXX
2000	**89.239.**XXX

Farb-Informationen vgl. Ausklappseite. Bei Bestellung den gewünschten dreistelligen Farbcode (anstelle XXX) einsetzen.



Rückwände glatt oder gelocht

Die Tragsäulen können in der Höhe teilweise oder voll mit Rückwänden bestückt werden. Alle Rückwände sind schraubenlos in die Tragsäulen einhängbar. Rückwände mit 4-Kant-Lochung 10 × 10 mm, Teilung 38 mm und Schlitzen im Abstand von 380 mm zur Aufnahme von Ablageböden und Dosenhaltern (vgl. S. 141).
Ausführung: Stahlblech. Farbe: gemäss Farbkarte.

für Modulbreite mm		**665**
B	**Nutzbreite** mm	655
H	Ausführung	Art.-Nr.
200	**glatt**	**89.031.XXX**
350	**glatt**	**89.043.XXX**
500	**glatt**	**89.049.XXX**
200	**gelocht**	**89.025.XXX**
350	**gelocht**	**89.037.XXX**
500	**gelocht**	**89.113.XXX**



Behälterleisten

Zur Aufnahme von Lagersichtbehältern der Grössen 2, 3 und 4, schraubenlos in die Tragsäulen einhängbar. Tragkraft max. 15 kg.
Ausführung: Stahlblech. Farbe: gemäss Farbkarte.

B	**Nutzbreite** mm	660		
H		Art.-Nr.		
85		**65.234.XXX**		
Behältergrösse		2	3	4
Anzahl Behälter		6–12	6	4



Verstellböden glatt oder geschlitzt

Die Verstellböden sind auf einer Längsseite mit einer Anschlagleiste ausgerüstet. Die Verstellböden können wahlweise mit der Anschlagleiste vorne oder hinten montiert werden. Bei Verstellböden geschlitzt: Schlitzteilung 15 mm zur Unterteilung mit Trennwänden. Mit 2 Konsolen werden die Verstellböden schraubenlos in die Tragsäulen eingehängt, waagerecht oder 15 Grad geneigt. Tragfähigkeit 50 kg. Bodenhöhe 25 mm + 17 mm Anschlagleiste. Jeweils inklusive 2 Konsolen. Ausführung: Stahlblech. Farbe: gemäss Farbkarte.

B	**Nutzbreite** mm	664
T	Ausführung	Art.-Nr.
200	**glatt**	**65.257.XXX**
300	**glatt**	**65.258.XXX**
350	**glatt**	**89.845.XXX**
400	**glatt**	**65.260.XXX**
200	**geschlitzt**	-
300	**geschlitzt**	**89.822.XXX**
350	**geschlitzt**	**89.828.XXX**
400	**geschlitzt**	**89.834.XXX**



Schwenkarmbefestigungen

Zur Aufnahme der Schwenkarmelemente direkt am Tischgestell (Einzelarbeitsplatz) oder an der Tragsäule. Tischgestellhalterung verzinkt. Ausführung: Stahl. Farbe: Lichtgrau, RAL 7035.

Befestigung an	Breite mm	Höhe mm	Tiefe mm	kg	Art.-Nr.
Tischgestell	30	280	30	25	**65.244.000**
Tragsäule	30	105	123	25	**65.346.000**



Schwenkarm

Doppelschwenkarme mit 1 Achse und 1 Schwenkarmelement. Die Schwenkarmelemente haben eingesetzte Gleitlager. Der Schwenkradius beträgt 300 mm. Ausführung: Stahl. Farbe: Lichtgrau, RAL 7035. Exklusive Schwenkarmbefestigung.

Ausführung	Länge mm	kg	Art.-Nr.
Doppelschwenkarm	2 × 300	25	**65.347.000**



Modulrahmen für Schwenkarm

Verschweisster Stahlrohrrahmen mit 4-seitiger Lochung. Teilung 50 mm mit Stahlachse zur Befestigung auf dem Schwenkarmelement. Tragkraft 25 kg. Ausführung: Stahlblech. Farbe: Lichtgrau, RAL 7035.

Ausführung mit	Breite mm	Höhe mm	Tiefe mm	Art.-Nr.
1 Rückwand	665	350	65	**65.350.000**
2 Verstellböden*	665	350	265	**65.351.000**
2 Schwenkböden	665	350	424	**65.353.000**
3 Behälterleisten	665	350	90	**65.352.000**

* Tiefe Verstellboden 200 mm.



Schwenkboden für Schwenkarm

Schwenkboden für Schwenkarm, mit Stahlachse zur Befestigung auf dem Schwenkarmelement mit beidseitiger Anschlagleiste. Stufenlos um 30 Grad neigbar. Ausführung: Stahlblech. Farbe: Lichtgrau, RAL 7035.

Breite mm	Tiefe mm	Höhe mm	kg	Art.-Nr.
300	426	72	25	**65.354.000**

750	1000	1330	1500	2000
740	990	1320	1490	1990
Art.-Nr.	Art.-Nr.	Art.-Nr.	Art.-Nr.	Art.-Nr.
89.032.XXX	**89.033.**XXX	**89.034.**XXX	**89.035.**XXX	**89.036.**XXX
89.044.XXX	**89.045.**XXX	**89.046.**XXX	**89.047.**XXX	**89.048.**XXX
89.050.XXX	**89.051.**XXX	**89.052.**XXX	**89.053.**XXX	**89.054.**XXX
89.026.XXX	**89.027.**XXX	**89.028.**XXX	**89.029.**XXX	**89.030.**XXX
89.038.XXX	**89.039.**XXX	**89.040.**XXX	**89.041.**XXX	**89.042.**XXX
89.114..XXX	**89.115.**XXX	**89.116.**XXX	**89.117.**XXX	**89.118.**XXX
745	995	1325	1495	1995
Art.-Nr.	Art.-Nr.	Art.-Nr.	Art.-Nr.	Art.-Nr.
89.460.XXX	**65.085.**XXX	**65.235.**XXX	**89.461.**XXX	**89.462.**XXX
2 3 4	2 3 4	2 3 4	2 3 4	2 3 4
7–14 7 5	9–18 9 6	12–24 12 8	14–28 14 10	19–38 19 13
749	999	1329	1499	1999
Art.-Nr.	Art.-Nr.	Art.-Nr.	Art.-Nr.	Art.-Nr.
89.840.XXX	**65.261.**XXX	**65.263.**XXX	**89.841.**XXX	**89.842.**XXX
89.901.XXX	**65.132.**XXX	**65.264.**XXX	**89.843.**XXX	**89.844.**XXX
89.902.XXX	**89.903.**XXX	**89.846.**XXX	**89.847.**XXX	**89.848.**XXX
89.849.XXX	**65.262.**XXX	**65.266.**XXX	**89.850.**XXX	**89.851.**XXX
-	-	-	-	-
89.823.XXX	**89.824.**XXX	**89.825.**XXX	**89.826.**XXX	**89.827.**XXX
89.829.XXX	**89.830.**XXX	**89.831.**XXX	**89.832.**XXX	**89.833.**XXX
89.835.XXX	**89.836.**XXX	**89.837.**XXX	**89.838.**XXX	**89.839.**XXX

Lochplattenhaken und Lagersichtbehälter vgl. S. 162/163

Anbauten für Rückwände gelocht

Können in die Schlitze der Rückwände eingehängt werden.
Farbe: Schwarz, NCS S 9000-N.

Ausführung	Breite mm	Tiefe mm	Höhe mm	Art.-Nr.
Zusatzablage	380	310	70	**81.081.000**
Spraydosenhalter	380	74	70	**81.083.000**

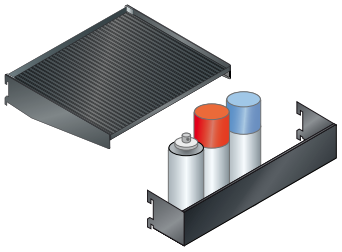

Trennwände

Zur Unterteilung von geschlitzten Verstellböden. Ausführung: Stahlblech. Farbe: gemäss Farbkarte. **Verkaufseinheit: 10 Stk.**

Tiefe mm	Höhe mm	Art.-Nr.
300	100	**50.103.**XXX
300	150	**50.104.**XXX
300	200	**50.105.**XXX
350	100	**50.106.**XXX
350	150	**50.107.**XXX
350	200	**50.108.**XXX
400	100	**50.109.**XXX
400	150	**50.110.**XXX
400	200	**50.111.**XXX

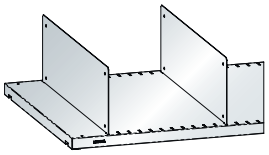

TFT Monitorhalter und Tastaturauflage

TFT Monitorhalter zur Aufnahme von Flachbildschirmen mit VESA-Grundplatte. Lochbild 75 × 75 mm und 100 × 100 mm stufenlos neigbar. Tastaturauflage zur Montage am Monitorhalter. Ausführungen: Stahlblech. Farbe: Lichtgrau, RAL 7035.

Ausführung für	Breite mm	Höhe mm	Tiefe mm	Art.-Nr.
Schwenkarm	120	155	60	**65.356.000**
Tastaturauflage	600	155	200	**65.357.000**



Farb-Informationen vgl. Ausklappseite. Bei Bestellung den gewünschten dreistelligen Farbcode (anstelle XXX) einsetzen.

Prinzip-Darstellung

Das LED Beleuchtungs- und Energieversorgungssystem von LISTA erfüllt die hohen Anforderungen moderner und ergonomischer Arbeitsplätze. Die kombinierbaren Leuchten und Energieleisten machen aus einfachen Arbeitsplätzen funktionelle Systemlösungen für maximale Ergonomie und Wirtschaftlichkeit. Eine gute Beleuchtung und ein aufgeräumter Arbeitsplatz sind unerlässlich für ein qualitativ hohes und fehlerfreies Arbeiten.



LED Seitenleuchte
- Befestigung an Tragsäule oder gelochter Rückwand
- mit Ein-/Austaster und Wieland Netzsystemanschluss GST-18
- stufenlos dimmbar



Energierückwände
- zur Aufnahme von Energiemodulen oder Energieelementen
- Befestigung an Tragsäulen oder Energiegehäuse



Steckdosenleiste
- Ausgelegt für 230 V
- Befestigung an Tragsäule oder Tischplatte



Beleuchtung		LED Technologie 5000 K	GST-18 Systemstecker	Stufenlos dimmbar	Aluminium-gehäuse
LED Comfort +	LED Arbeitsplatzleuchte	●	●	●	●
	LED Seitenleuchte	●	●	●	●
	LED Gelenk-Kopfleuchte	●	-	●	●*
	LED Gelenk-Lupenleuchte	●	-	●	●*
LED Comfort	LED Arbeitsplatzleuchte	●	●	-	-
	Seitenleuchte	●	●	-	-

* Streben aus Aluminium





LED Arbeitsplatzleuchte
- Befestigung an Beleuchtungsträger
- mit Ein-/Austaster und Wieland Netzsystemanschluss GST-18



LED Gelenk-Lupenleuchte oder LED Gelenk-Kopfleuchte
- Befestigung an Tragsäule oder Tischplatte
- mit Ein-/Austaster
- stufenlos dimmbar



Energieleisten

wahlweise mit
- 3 × Steckdosen 230 V
- 3 × Steckdosen 230 V und Ein-/Ausschalter
- FI-Schutzschalter

Energieversorgung/Beleuchtung siehe. S. 144 – 147

Stromversorgung	Energiemodule frei wählbar	Energieelemente frei wählbar	Integriert in Rückwand	GST-18 Systemstecker
Energierückwände	●	●	●	●
Energiegehäuse	●	●	-	●
Energieleisten	-	-	-	●
Steckdosenleisten	-	-	-	-

Energierückwände und -gehäuse

Bitte beachten Sie:
Alle Energieelemente müssen bauseitig verdrahtet werden.



Energierückwände
Zur Aufnahme von Energiemodulen oder Energieelementen (vgl. Seite 145). Einfache, werkzeuglose Montage an Tragsäulen oder Energiegehäuse. Für nicht benutzte Felder ist eine Blindabdeckung (89.543.000) zwingend. Höhe: 150 mm. Ausführung: Stahlblech, Farbe: gemäss Farbkarte.



Energiegehäuse
Die Lösung zur Montage ohne Tragsäulen. Direktmontage auf der Arbeitsplatte, inkl. Punch-out seitlich und am Boden. Höhe: 150 mm. Ausführung: Stahlblech, Farbe: gemäss Farbkarte.



Kabelwanne
Die Kabelwanne dient dazu, Verlegungskabel sauber geführt aufzunehmen. Abgestimmt auf die Modulbreiten kann die Kabelwanne ähnlich einer Rückwand werkzeuglos eingehängt werden. Höhe: 350 mm. Ausführung: Stahlblech, Farbe: gemäss Farbkarte.

Modulbreite mm	665	750	1000	1330	1500	2000
	Art.-Nr.	Art.-Nr.	Art.-Nr.	Art.-Nr.	Art.-Nr.	Art.-Nr.
Energierückwand für Energiemodule	**89.014.XXX**	**89.015.XXX**	**89.016.XXX**	**89.017.XXX**	**89.018.XXX**	**89.019.XXX**
Anordnung						
Anzahl Energiemodule	2	3	4	5	6	8
Energierückwand für Energiemodule und -elemente	-	-	-	-	**89.020.XXX**	**89.021.XXX**
Anordnung						
Anzahl Energiemodule					4	6
Anzahl Energieelemente					3	3
Gehäuse	-	-	**89.002.XXX**	-	**89.004.XXX**	**89.005.XXX**
Kabelwanne	**89.055.XXX**	**89.056.XXX**	**89.057.XXX**	**89.058.XXX**	**89.059.XXX**	**89.060.XXX**

Anschlüsse und Verbindungskabel



Anschlusskabel Systembuchse
Einfache und schnelle Elektroinstallation durch 3-poliges Steckverbindersystem. Länge: 3 m.

Typ	Art.-Nr.
CH	**89.544.000**
Schuko	**89.545.000**
FR	**89.545.000**
GB	**89.546.000**



Zwischenkupplung
Zur Verkettung der Energiemodule 1 – 4 sowie 6. Energiemodule, welche nicht unmittelbar nebeneinander montiert sind, werden mit einem Verbindungskabel verbunden. Farbe: schwarz.

Typ	Art.-Nr.
I-Typ	**89.552.000**
T-Typ	**89.551.000**
U-Typ	**89.577.000**



Verbindungskabel
3-poliges Steckverbindersystem mit Buchse und Stecker.

Länge m	Art.-Nr.
0.5	**89.547.000**
1	**89.548.000**
2	**89.549.000**
3	**89.550.000**



Kabelführungs-Clip

	Art.-Nr.
Set 8×	**89.024.000**

Energiemodule



Energiemodul 1
1 × Schalter
1 × Steckdose 230 V



Energiemodul 1 Typ CH
1 × Überstromschutz (Thermosicherung 10 A)
1 × Schalter



Energiemodul 2
2 × Steckdose 230 V



Energiemodul 3
1 × Leitungsschutz-Schalter 1-polig, 16 A (CH: 10 A)



Energiemodul 4
1 × FI-Schutzschalter 25 A / 30 mA



Energiemodul 6
Not-Aus-Taster

	Art.-Nr.	Art.-Nr.	Art.-Nr.	Art.-Nr.	Art.-Nr.	Art.-Nr.
	-	-	-	-	**89.541.000**	**89.540.000**
CH (Typ J)	-	**89.598.000**	**89.530.000**	**89.579.000**	-	-
Schuko (Typ F)	**89.535.000**	-	**89.531.000**	**89.542.000**	-	-
FR (Typ E)	**89.536.000**	-	**89.532.000**	**89.542.000**	-	-
GB (Typ G)	**89.537.000**	-	**89.533.000**	-	-	-



Blindabdeckung
zur späteren Aufnahme von Energiemodulen



Energiemodul 7
2 × 2 Netzwerkdosen RJ45, ohne Netzwerkkabel, Plug + Play, Cat 6



Energiemodul 8
2 × Druckluftanschluss DN7, Eingang: Stecknippel DN5, Ausgang: Schnellkupplung DN5



Energiemodul 9
1 × Steckdose 230 V
2 × Power USB



Energiemodul 10
1 × Steckdose 230 V
1 × RJ45, ohne Netzwerkkabel, Plug + Play, Cat 6



Energiemodul 11
1 × Überstromschutz (Thermosicherung 10 A)
1 × Steckdose 230 V

	Art.-Nr.	Art.-Nr.	Art.-Nr.	Art.-Nr.	Art.-Nr.	Art.-Nr.
	89.543.000	**89.538.000**	**89.539.000**	-	-	-
CH (Typ J)	-	-	-	**89.389.000**	**89.388.000**	**89.595.000**
Schuko (Typ F)	-	-	-	**89.385.000**	**89.381.000**	-
FR (Typ E)	-	-	-	**89.386.000**	**89.382.000**	-
GB (Typ G)	-	-	-	**89.387.000**	**89.383.000**	-

Energieelemente



Not-Aus-Schalter*
(Schaltung über den Schutzschalter)

89.100.000



Steckdose
400 V / 16 A**

89.090.000



Druckluftanschluss*
(Kompatibel: RECTUS 25 / RECTUS 1600/1625 TEMA 1600, Anschluss G 3/8")

89.105.000



Blind-Adapterplatte

89.088.000



CEE 240 V Steckdose*

CH	**89.101.000**
Schuko	**89.102.000**
FR	**89.103.000**
GB	**89.104.000**

* inkl. Adapterplatte ** Direktmontage, ohne Adapterplatte

Bei Verwendung von Not-Aus-Schalter, Steckdose 400 V oder CEE 240 V muss bauseitig zwingend noch ein rückseitiger Schutzdeckel (Art.-Nr. **89.107.000**) montiert werden.

Druckluftleiste für Tragsäule

Energieleiste Druckluft für Tragsäule mit 2 Druckluftboxen NW 7,2 sowie einem Kupplungsstecker in der Endkappe. Inklusive Befestigungsmaterial für Tragsäule. Ausführung: Stahlblech. Farbe: Lichtgrau, RAL 7035.

Anschlüsse	B → mm	T ↗ mm	H ↑ mm	Art.-Nr.
2 × Druckluft	60	60	150	**65.281.000**



Farb-Informationen vgl. Ausklappseite. Bei Bestellung den gewünschten dreistelligen Farbcode (anstelle XXX) einsetzen.

LED Comfort +



LED Arbeitsplatzleuchte

Die Arbeitsplatzleuchte wird am Beleuchtungsträger (vgl. Seite 139) montiert. Mit Ein-/Austaster und Wieland Netzsystemanschluss GST-18. Stufenlos dimmbar. Entblendung: Strukturblende. Farbtemperatur: neutralweiss 5000 K. Farbwiedergabe: Ra > 80. Ausführung: Aluminiumgehäuse farblos eloxiert. Inkl. Befestigungsmaterial. Exkl. Anschluss- und Verbindungskabel (vgl. Seite 144). Eine Entwicklung von Waldmann.

Länge mm	Leistung W	Lichtstrom lm	max. Beleuchtungsstärke lx*	Systemanschluss GST-18	Montage	Art. Nr.
450	15	1100	499	Eingang	-	**89.265.000**
900	35	3000	1279	Ein-/Ausgang	-	**89.266.000**
1500	63	5000	1770	Ein-/Ausgang	-	**89.267.000**



LED Seitenleuchte

Die Seitenleuchte wird an der Tragsäule oder an den gelochten Rückwänden montiert. Mit Ein-/Austaster und Wieland Netzsystemanschluss GST-18. Stufenlos dimmbar. Entblendung: Strukturblende. Farbtemperatur: neutralweiss 5000 K. Farbwiedergabe: Ra > 80. Ausführung: Aluminiumgehäuse farblos eloxiert. Inkl. Befestigungsmaterial. Exkl. Anschluss- und Verbindungskabel (vgl. Seite 144). Eine Entwicklung von Waldmann.

Länge mm	Leistung W	Lichtstrom lm	max. Beleuchtungsstärke lx*	Systemanschluss GST-18	Montage	Art. Nr.
450	15	1100	499	Eingang	rechts	**89.268.000**
450	15	1100	499	Eingang	links	**89.269.000**



LED Gelenk-Kopfleuchte

Die Gelenk-Kopfleuchte wird an der Tragsäule oder an einer beliebigen Position der Tischplatte montiert. Mit Ein-/Austaster. Stufenlos dimmbar. Entblendung: Strukturblende. Farbtemperatur: neutralweiss 5000 K. Farbwiedergabe: Ra > 80. Armlänge: 823 mm. Ausführung: Gehäuse Kunststoff und Gelenkarme Aluminium farblos eloxiert. Inkl. Tischklemme. Separater Befestigungswinkel zur Tragsäulenmontage, Farbe: Grau, **89.183.000.** Inkl. Netzanschlussleitung 3m; Netzstecker CEE 7/16 (Europlug), BS 1363 und NEMA 1-15P. Eine Entwicklung von Waldmann.

Länge mm	Leistung W	Lichtstrom lm	max. Beleuchtungsstärke lx*	Vorschaltgerät	Montage	Art. Nr.
360	14	1330	2604	100 – 240 V 50 / 60 Hz	-	**89.270.000**



LED Gelenk-Lupenleuchte

Die Gelenk-Lupenleuchte wird an der Tragsäule oder an einer beliebigen Position der Tischplatte montiert. Mit Ein-/Austaster. Stufenlos dimmbar. Farbtemperatur: neutralweiss 5000 K. Farbwiedergabe: Ra > 80. Armlänge: 823 mm. Ausführung: Gehäuse Kunststoff und Gelenkarme Aluminium farblos eloxiert. Inkl. Tischklemme. Separater Befestigungswinkel zur Tragsäulenmontage, Farbe: Grau, **89.183.000.** Inkl. Netzanschlussleitung 3m; Netzstecker CEE 7/16 (Europlug), BS 1363 und NEMA 1-15P. Eine Entwicklung von Waldmann.

Lupe	Dioptrien	Leistung W	Lichtstrom lm	max. Beleuchtungsstärke lx***	Vorschaltgerät	Art. Nr.
ø 160	3.5	15	-	7070	100 – 240 V 50 / 60 Hz	**89.271.000**

LED Comfort



LED Arbeitsplatzleuchte

Die Arbeitsplatzleuchte wird am Beuleuchtungsträger (vgl. Seite 139) montiert. Mit Ein-/Ausschalter und Wieland Netzsystemanschluss GST-18. Farbtemperatur: neutralweiss 5000 K. Farbwiedergabe: Ra > 80. Ausführung: PVC Kunststoffgehäuse, weiss. Inkl. Befestigungsmaterial. Exkl. Anschluss- und Verbindungskabel (vgl. Seite 144).

Länge mm	Leistung W	Lichtstrom lm	max. Beleuchtungsstärke lx*	Systemanschluss GST-18	Art. Nr.
450	10	1000	367	Eingang	**89.272.000**
900	30	3000	1073	Ein-/Ausgang	**89.273.000**
1500	50	5000	1904	Ein-/Ausgang	**89.274.000**



LED Seitenleuchte

Die Seitenleuchte wird an der Tragsäule oder an den gelochten Rückwänden montiert. Mit Ein-/Ausschalter und Wieland Netzsystemanschluss GST-18. Farbtemperatur: neutralweiss 5000 K. Farbwiedergabe: Ra > 80. Ausführung: PVC Kunststoffgehäuse, weiss. Inkl. Befestigungsmaterial. Exkl. Anschluss- und Verbindungskabel (vgl. Seite 144).

Länge mm	Leistung W	Lichtstrom lm	max. Beleuchtungsstärke lx*	Systemanschluss GST-18	Art. Nr.
450	10	1000	367	Eingang	**89.275.000**



Magnethalterung für Comfort + und Comfort

Praktisches Zubehör um die LISTA Comfort + und Comfort Arbeitsplatzbeleuchtungen via Magnet an oder unter den Schränken zu befestigen. Inhalt: 4 eingefasste Magnete inkl. Befestigungsmaterial.

	Art. Nr.
Magnetset	**89.262.000**

*Messfeld: 100 × 100 cm / Messabstand: 100 cm **Messfeld: 100 × 100 cm / Messabstand: 50 cm ***Messfeld: 30 × 30 cm / Messabstand: 15 cm

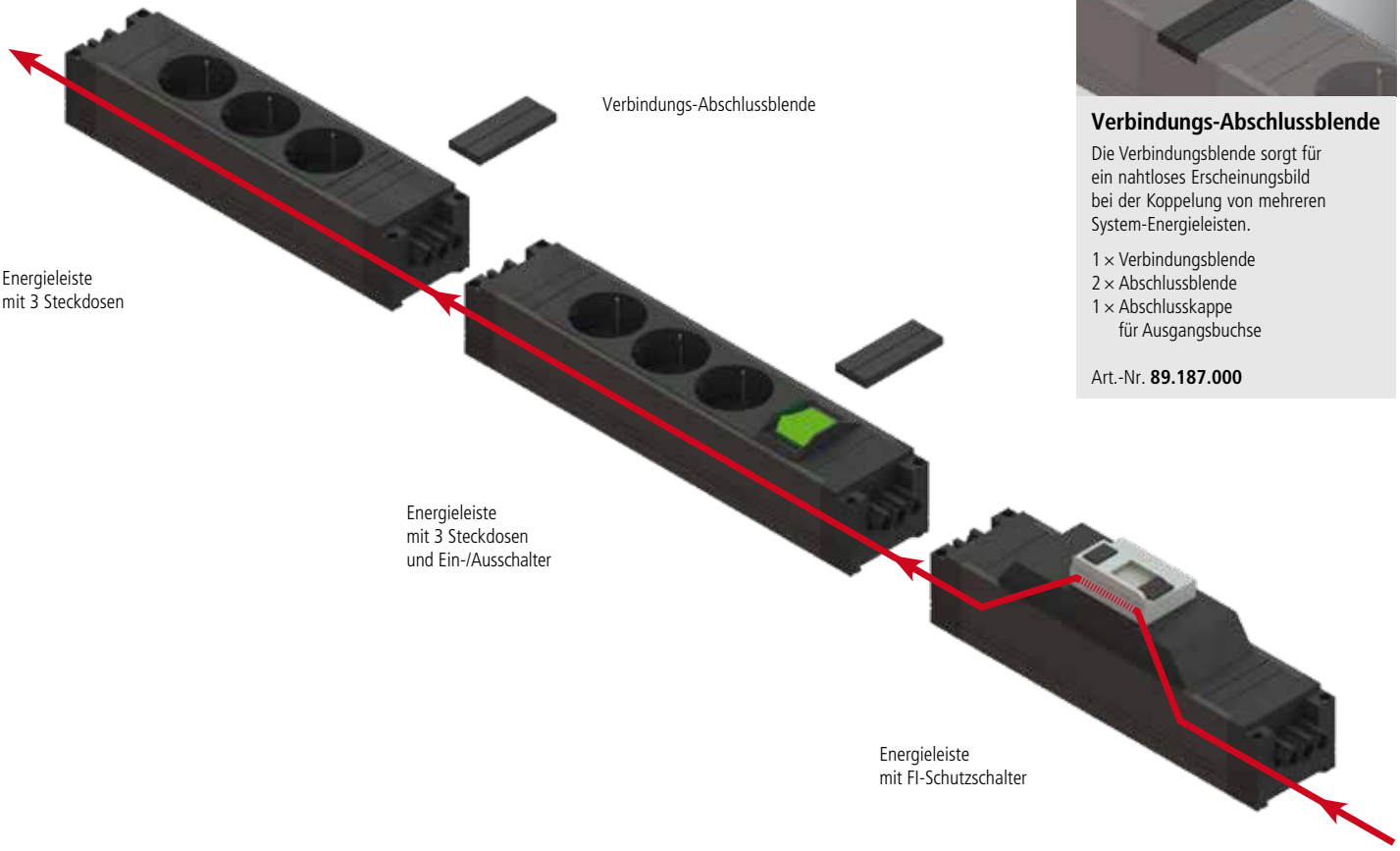

Verbindungs-Abschlussblende

Die Verbindungsblende sorgt für ein nahtloses Erscheinungsbild bei der Koppelung von mehreren System-Energieleisten.

1 × Verbindungsblende
2 × Abschlussblende
1 × Abschlusskappe
für Ausgangsbuchse

Art.-Nr. **89.187.000**



System-Energieleisten

Ein-/Ausgang über Systemstecker 230 V (Wieland Systemanschluss GST-18). System-Energieleisten können direkt aneinander gekoppelt werden. CH-Variante mit Thermosicherung 10 A. Ausführung: Kunststoff, schwarz. Inkl. Befestigungsmaterial für Tragsäulenbefestigung. Exklusiv Anschluss- und Verbindungskabel, vgl. Seite 144.

Ausführung	Stecker-Typ	Ein-/Ausschalter	Steckdosen	Art. Nr.
Energieleiste mit Steckdosen 230 V	**D / Schuko**	-	3	**89.174.000**
	CH	-	3	**89.175.000**
	F	-	3	**89.176.000**
	GB	-	3	**89.177.000**
Energieleiste mit Steckdosen 230 V und Ein-/Ausschalter	**D / Schuko**	●****	3	**89.178.000**
	CH	●****	3	**89.179.000**
	F	●****	3	**89.180.000**
	GB	●****	3	**89.181.000**
Energieleiste mit FI-Schutzschalter*****	**via GST-18**	-	-	**89.182.000**



Steckdosenleiste

Ausgelegt für 230 V. CH-Variante mit Thermosicherung 10 A. Ausführung: Kunststoff, schwarz. Inkl. Befestigungsmaterial für Werkbankplatte und Tragsäulenbefestigung. Inklusive Anschlusskabel, Länge 2m.

Ausführung	Stecker-Typ	Ein-/Ausschalter	Steckdosen	Art. Nr.
Steckdosenleiste mit Steckdosen 230 V	**D / Schuko**	●	4	**89.170.000**
	CH	●	4	**89.171.000**
	F	●	4	**89.172.000**
	GB	●	4	**89.173.000**

****Ein-Aus-Schalter schaltet auch GST-18-Ausgang ***** Ansprechstrom 30 mA

6-Eck-Werkbänke und Schraubstöcke

Die platzsparenden 6-Eck-Werkbänke mit Schraubstöcken sind ideal als Gruppenarbeitsplätze gerade für Ausbildungsstätten geeignet. Jeder Arbeitsplatz verfügt über eine grosse Arbeitsfläche und einen Schubladenschrank als Unterbau. Die Energieanschlüsse sind in der Zentralsäule zusammengefasst.



Hohe Ausführungsvielfalt und Modularität
für eine individuelle Konfiguration und Kombination von Schubladenschränken, Energieaufsätzen und Schraubstöcken

Maximale Arbeitsplatzausnutzung
dank spezieller Bauweise ideal als Gruppenarbeitsplätze für Ausbildungsstätten

Perfekte Energieversorgung
dank Energieaufsatz mit frei konfigurierbaren Energieelemente und Energiemodulen, als ein- oder doppelstöckiger Aufsatz möglich

Einfache Montage
Energie- und Druckluftanschlüsse sind im Mittelteil zusammengefasst und durch die einfach abnehmbare 6-Eck-Abdeckplatte leicht zugänglich



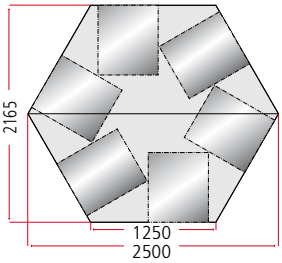

6-Eck-Werkbänke

Mit Multiplexplatte und 6 Schubladenschränken, inkl. Vormontage und Befestigungsmaterial.

Stärke Multiplexplatte	**40 mm**
Höhe Schubladenschrank	800 mm
Breite Schubladenschrank	564 mm
Tiefe Schubladenschrank	725 mm
Schubladentragkraft	75 kg

27 × 36 E

459 × 612 mm



B mm	T mm	H mm		kg	6 Schränke mit **Anzahl** Schubladen mm		Art.-Nr.
2500	2165	840	Multiplex	1500	**4**: 2 × 100 / 1 × 200 / 1 × 300	KEY Lock	**89.200.**XXX
2500	2165	840	Multiplex	1500	**5**: 1 × 50 / 2 × 100 / 1 × 150 / 1 × 300	KEY Lock	**89.201.**XXX



Energieaufsatz-Modul

in Doppelstock-Ausführung

Energiemodule/-elemente siehe. S. 145



6-Eck Energie-Aufsatzblenden

Zur Aufnahme von Energiemodulen oder Energieelementen (vgl. Seite 145). Es sind jeweils 6 Aufsatzblenden notwendig, wobei frei zwischen den beiden Varianten gewählt werden kann.

Kantenlänge mm	H mm	Anzahl Energiemodule	Anzahl Energieelemente	Art.-Nr.
620	155	2	-	**89.080.**XXX
620	155	1	2	**89.081.**XXX



Bei der Bestellung einer Werkbank dieser Doppelseite mit **CODE Lock** bitte die Endung **«C»** bzw. für **RFID** oder **AUTO Lock** die Endung **«F»** oder **«A»** zusätzlich zur Artikelnummer aus der Tabelle angeben (z. B. **78.897.**XXX**.C**).

Schliesssysteme vgl. S. 28–31



6-Eck Abdeckplatte

Multiplex 20 mm, inkl. Nuteinfräsung für die Aufnahme und Sicherung der Energie-Aufsatzblenden.

Kantenlänge mm	Art.-Nr.
531	**89.083.000**

Schraubstöcke System «Gressel»



Vorwärtsöffnender Schraubstock mit seitlich versetzter Konstruktion für das vertikale Spannen von Rundmaterial bis 4 Zoll. Mit geschützter Vierkantführung, für wartungsfreie Genauigkeit. Dank patentiertem, 90 Grad abwinkelbarem Spannteil unzählige Einsatzmöglichkeiten. Amboss und Sattel als Arbeitshilfen für die optimale Bearbeitung von Rohren und ähnlichen Werkstücken.
Ausführung: Sphäroguss, mit zwei austauschbaren, gehauenen Backen, inklusive Befestigungsmaterial.
Farbe: Feststehende Elemente Staubgrau, RAL 7037, bewegliche Elemente Kobaltblau, RAL 5013.

Ausführung	Spannweite mm	Backenbreite mm	Art.-Nr.
Gressel AX 100	110	100	**39.983.000**
Gressel AX 125	135	125	**39.984.000**
Gressel AX 160	170	160	**39.985.000**

Schraubstöcke System «Heuer»



Vorwärtsöffnender Schraubstock für das vertikale Spannen von Rundmaterial, zentrisch nachstellbare Führungen, angeschmiedete Rohrspannbacken und stabiler Amboss sowie feste Spannbacken. Keine Verschmutzung und Beschädigung durch bewährte doppelte Prismenführung. Garantiezeit 2 Jahre.
Ausführung: gesenkgeschmiedeter Stahl, oberflächengehärtete, feste Spannbacken, Spindel komplett verzinkt, inklusive Befestigungsmaterial. Farbe: Anthrazitgrau, RAL 7016.

Ausführung	Spannweite mm	Backenbreite mm	Art.-Nr.
Heuer 100120	150	120	**44.990.000**
Heuer 100140	200	140	**44.991.000**

Vormontage Schraubstock «Gressel» und «Heuer»

Vormontage (Bohrungen) exklusive Befestigungsmaterial.

Position Vormontage	Art.-Nr.
links	**44.131.000**
mitte	**44.132.000**
rechts	**44.133.000**

Hinweis
Bei Werkbankplatten aus nichtmassivem Holz (z. B. Urphen, Kunstharz) sind Schraubstockunterlagen zwingend erforderlich (auf Anfrage).



Schraubstockschrank auf Anfrage.

Farb-Informationen vgl. Ausklappseite. Bei Bestellung den gewünschten dreistelligen Farbcode (anstelle XXX) einsetzen.



Höchste Stabilität
Gehäuse bis 1,0 t belastbar, alle Verbindungen verschweisst

Platzsparende und übersichtliche Lagerung
in variablen Unterbauten mit leichtgängigen Schubladen mit 75 kg Tragkraft mit Vollauszug und vielfältigem Einteilungsmaterial

Sichere Verschliessbarkeit
mit Schliesssystem KEY Lock zur gleichzeitigen Sicherung aller Schubladen und Türen vor ungewolltem Zugriff

Hohe Ausführungsvielfalt
dank verschiedener Komponenten, Unterbauten, Materialien und Oberflächen

Höchster Bedienkomfort und Ergonomie
durch höhenverstellbare Werkbankfüsse für ergonomisch richtige Arbeitshöhen und Beinfreiheit bei sitzenden Tätigkeiten sowie unser modulares Aufbauten-System

Jederzeit anpassbar an neue Arbeitsumgebungen
durch den flexiblen Ein- und Umbau sämtlicher Komponenten im Baukastensystem

Universelle Aufbauten
vgl. S. 132

Kompaktwerkbänke von LISTA bieten einen vielseitigen, modernen Arbeitsplatz für Produktion, Werkstatt und Hobby. Durch ihre robuste Bauart und die hohe Materialqualität sind sie ausgesprochen belastbar. So halten sie auch harten Einsatzbedingungen mühelos stand, während variable Unterbauten für ausreichend Stauraum sorgen.



Art.-Nr. **64.127.020**
Lichtgrau, RAL 7035

T 700 mm **H 840 / 850 mm**

500 × 600 mm

Platten-breite mm	Gehäuse-breite mm	H mm		Anzahl Schubladen mm	Fächer mit Türen	Fach-böden	Art.-Nr.
1000	640	840	Multiplex	**1**: 1 × 150	1 × 350	1	**64.103.**XXX
1000	640	850	Buche	**1**: 1 × 150	1 × 350	1	**64.105.**XXX
1000	640	840	Multiplex	**4**: 2 × 100 / 2 × 150	-	-	**64.106.**XXX
1000	640	850	Buche	**4**: 2 × 100 / 2 × 150	-	-	**64.108.**XXX
1500	1230	840	Multiplex	**4**: 2 × 75 / 1 × 150 / 1 × 200	1 × 500	2	**64.115.**XXX
1500	1230	850	Buche	**4**: 2 × 75 / 1 × 150 / 1 × 200	1 × 500	2	**64.117.**XXX
1500	1230	840	Multiplex	**2**: 2 × 150	2 × 350	2	**64.118.**XXX
1500	1230	850	Buche	**2**: 2 × 150	2 × 350	2	**64.120.**XXX
2000	1820	840	Multiplex	**4**: 3 × 150 / 1 × 200	1 × 350	3	**64.124.**XXX
2000	1820	850	Buche	**4**: 3 × 150 / 1 × 200	1 × 350	3	**64.126.**XXX
2000	1820	840	Multiplex	**7**: 5 × 100 / 2 × 150	2 × 350	2	**64.127.**XXX
2000	1820	850	Buche	**7**: 5 × 100 / 2 × 150	2 × 350	2	**64.129.**XXX
2000	1820	840	Multiplex	**2**: 2 × 150	2 × 350	2 / 2*	**64.130.**XXX
2000	1820	850	Buche	**2**: 2 × 150	2 × 350	2 / 2*	**64.132.**XXX
2500	2410	840	Multiplex	**10**: 4 × 75 / 4 × 100 / 2 × 150	2 × 500	4	**64.133.**XXX
2500	2410	850	Buche	**10**: 4 × 75 / 4 × 100 / 2 × 150	2 × 500	4	**64.135.**XXX
3000	2410	840	Multiplex	**10**: 4 × 75 / 4 × 100 / 2 × 150	2 × 500	4	**64.136.**XXX
3000	2410	850	Buche	**10**: 4 × 75 / 4 × 100 / 2 × 150	2 × 500	4	**64.138.**XXX

* mittig zurückgesetzte Fachböden.

Kompaktwerkbänke

Mit Multiplex- oder Buchenplatte und Gehäuse.

Stärke Multiplexplatte	**40 mm**
Stärke Buchenplatte	**50 mm**
Höhe Werkbankunterbau	800 mm
Tiefe Gehäuse/Platte	695 / 700 mm
Schubladentragkraft	75 kg
Fachbodentragkraft	25 kg

Hinweis
Vorkonfigurierte Werkbänke sind mit verschiedenschliessenden Schlössern ausgestattet. Weitere Plattenausführungen (Urphen, Chromstahl-Blechbelag) auf Anfrage.



Universelle Aufbauten

Das modulare System – universell einsetzbar für alle LISTA Werkbänke und Arbeitsplatzsysteme. Das kompatible Aufbauten-System besticht durch seine variantenreiche Kombinierbarkeit. Nur kompatibel bei Montage auf Tischplatte.

» Universelle Aufbauten vgl. S. 132

» Einzelteile vgl. S. 154

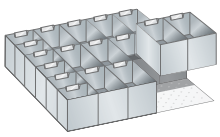

Einsatzkästen-Set

Für Fronthöhe mm	Art.-Nr.
75	**56.160.000**
100, 125	**56.161.000**

12 Einsatzkästen: 100 × 200 mm
6 Einsatzkästen: 100 × 100 mm

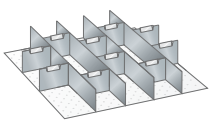

Trennwand-Set

Für Fronthöhe mm	Art.-Nr.
75	**56.172.000**
100, 125	**56.173.000**
150	**56.174.000**

4 Längstrennwände
10 Quertrennwände 100 mm

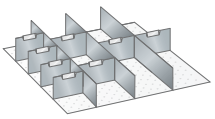

Trennwand-Set

Für Fronthöhe mm	Art.-Nr.
75	**56.175.000**
100, 125	**56.176.000**
150	**56.177.000**
200, 150	**56.178.000**

3 Längstrennwände
4 Quertrennwände 100 mm
4 Quertrennwände 150 mm



Hohe Tragfähigkeit bis 1,0 t

Die stabile Konstruktion und hochwertigen Materialien bieten ein solides System. Gesamtlasten bis zu 1,0 t sind somit kein Problem.

Farb-Informationen vgl. Ausklappseite. Bei Bestellung den gewünschten dreistelligen Farbcode (anstelle XXX) einsetzen.

Systemwerkbänke

Mit LISTA-Systemwerkbänken erhalten Sie eine ebenso stabile wie kostengünstige Lösung für Arbeitsplätze in Werkstatt und Produktion. Denn die praktischen Helfer überzeugen nicht nur durch ihre robuste Bauart und hohe Materialqualität, sondern liegen auch beim Preis-Leistungs-verhältnis ganz weit vorn.



Höchste Stabilität
Gehäuse bis 1,0 t belastbar, kraftschlüssige Steck- und Schraubverbindungen

Platzsparende und übersichtliche Lagerung
in variablen Unterbauten mit leichtgängigen Schubladen mit bis zu 50 kg Tragkraft und vielfältigem Einteilungsmaterial

Sichere Verschliessbarkeit
mit Schliesssystem KEY Lock zur gleichzeitigen Sicherung aller Schubladen und Türen vor ungewolltem Zugriff

Volle Mobilität
bei Ausstattung mit Gummirollen für den mobilen Einsatz an verschiedenen Arbeitsplätzen

Universelle Aufbauten
vgl. S. 132



Art.-Nr. **41.769.050**
Gehäuse: Lichtgrau, RAL 7035
Fronten: Grau metallic, NCS S 6502-B
(exkl. Schraubstock)

T 700 mm **H 840 / 877 mm**

459 × 510 mm

	Platten-breite mm	Gehäuse mm	H mm		Anzahl Schubladen mm	Fächer mit Türen	Verstell-böden	Art.-Nr.
	1250	1116	877	Multiplex	**6**: 2 × 75 / 4 × 150	1 × 450	-	**41.514.XXX**
	1250	1116	877	Multiplex	**5**: 2 × 75 / 1 × 100 / 1 × 150 / 1 × 200	1 × 600	1	**41.769.XXX**
	1500	1116	840	Multiplex	**2**: 2 × 150	2 × 450	-	**41.430.XXX**
	1500	1116	840	Multiplex	**5**: 1 × 100 / 3 × 150 / 1 × 200	1 × 450	-	**41.438.XXX**
	2000	1654	840	Multiplex	**6**: 6 × 150	2 × 450	-	**41.721.XXX**
	2000	1654	840	Multiplex	**3**: 3 × 200	1 × 600	2	**41.722.XXX**

Systemwerkbänke

Mit Multiplexplatte und Gehäuse.

Stärke Multiplexplatte	**40 mm**
Höhe Gehäuse	680 mm
Lichte Gehäusehöhe	600 mm
Höhe Füsse	120 mm

Alle mobilen Systemwerkbänke sind zusätzlich ausgestattet mit 1 Schiebegriff, 4 Rollenträgern mit 2 Bock- und 2 Lenkrollen mit Feststellern (Vollgummi Ø 125 mm)

Höhe Rollenträger inkl. Rollen	157 mm
Tragfähigkeit	400 kg

Hinweis: Vorkonfigurierte Werkbänke sind mit verschiedenschliessenden Schlössern ausgestattet. Weitere Plattenausführungen auf Anfrage.





Mobile Werkbank mit Schiebegriff

Auch in mobiler Ausführung mit zwei Bock- und zwei Lenkrollen aus Vollgummi mit Feststellern und Schiebegriff erhältlich, Tragkraft pro Rolle 100 kg. Der Schiebegriff für mobile Systemwerkbänke ist ergonomisch und stabil aus kunststoffummanteltem Stahlrohr.

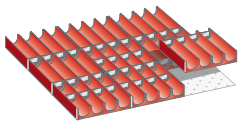

Mulden-Sets

Für Fronthöhe mm	Art.-Nr.
75 – 300	**41.468.000**

9 Muldenteile:	4-teilig, Ø 33 mm*
40 Muldenwände:	4-teilig, Ø 33 mm*

* Je nach Lagergut Nutzhöhe der Schublade beachten.

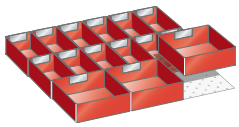

Einsatzkästen-Sets

Für Fronthöhe mm	Art.-Nr.
75	**41.471.000**
100	**41.472.000**

12 Einsatzkästen:	75 × 150 mm
3 Einsatzkästen:	150 × 150 mm

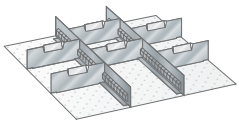

Schlitzwände und Trennbleche

Für Fronthöhe mm	Art.-Nr.
75	**41.477.000**
100	**41.478.000**
150 – 300	**41.479.000**

2 Schlitzwände:	30 E
6 Trennbleche:	9 E



Universelle Aufbauten

Das modulare System – universell einsetzbar für alle LISTA Werkbänke und Arbeitsplatzsysteme. Das kompatible Aufbauten-System besticht durch seine variantenreiche Kombinierbarkeit.

Hinweis
Nur kompatibel bei Montage auf Tischplatte.

» Universelle Aufbauten vgl. S. 132

» Einzelteile vgl. S. 155

Hinweis
Fronthöhe gleich Höhe der Schubladenfront. Tatsächliche Höhe des Einteilungsmaterials vgl. S. 262 – 265.

Einteilungsmaterial-Sets exklusive Beschriftungsreiter.

Farb-Informationen vgl. Ausklappseite. Bei Bestellung den gewünschten dreistelligen Farbcode (anstelle XXX) einsetzen.

FARBEN: Bei vorkonfigurierten Systemwerkbänken Gehäuse in Lichtgrau, RAL 7035.



Kompaktwerbank-untergestell

Zur gleichzeitigen Sicherung aller Schubladen ist das Werkbankgehäuse individuell mit dem Schliesssystem KEY Lock konfigurierbar. Dabei können unterschiedliche Schubladenhöhen und -türen gewählt werden.

T 700 mm **H 800 mm**



B für Plattenbreite mm	**1000**	**1500**	**2000**	**2500**	**3000**
Untergestelle	Art.-Nr.	Art.-Nr.	Art.-Nr.	Art.-Nr.	Art.-Nr.
ohne Böden	**64.300.XXX**	**64.301.XXX**	**64.302.XXX**	**64.303.XXX**	**64.303.XXX**
mit 2 zurückgesetzten Böden	–	–	**64.304.XXX**	–	–
Gehäuse (B × T mm)	640 × 695	1230 × 695	1820 × 695	2410 × 695	2410 × 695
Lichte Höhe (mm)	500	500	500	500	500
Anzahl Abteile	1	2	3	4	4
+ KEY Lock verschiedenschliessend	**64.417.000**	**64.417.000**	**64.417.000**	**64.417.000**	**64.417.000**
Anzahl benötigte Schlösser	1	1	2	2	2
Bodenverankerung					
einhängbar, nachrüstbar	**90.177.000**	**90.177.000**	**90.177.000**	**90.177.000**	**90.177.000**
Höhenverstellung Nachrüstbar. Höhenverstellbar im 50 mm Raster von 800 – 1050 mm. Farbe: Anthrazitgrau, RAL 7016	**64.414.000** Satz à 4 Stk.	**64.414.000** Satz à 4 Stk.	**64.414.000** Satz à 4 Stk.	**64.409.000** Satz à 6 Stk.	**64.409.000** Satz à 6 Stk.









Mulitplexplatten Mehrschichtig verleimte Buchenholzplatte, geschliffen und oberflächenbehandelt, obere Kanten gefast.	Stärke 40 mm	**64.570.000**	**64.571.000**	**64.572.000**	**64.573.000**	**64.574.000***
Multiplex mit Chromstahl-Blechbelag 1.5 mm stark, hinten nach unten gebogen und verschraubt, seitlich offen, Multiplexplatte ist sichtbar.	Stärke 40 mm	**85.246.000**	**85.247.000**	**85.248.000**	**85.249.000**	**85.250.000**
Buchenholzplatte Massive verleimte Buchenplatte, geschliffen und oberflächenbehandelt. Längskanten gefast, für hohe mechanische Beanspruchung.	Stärke 50 mm	**64.580.000**	**64.581.000**	**64.582.000**	**64.582.000**	**64.584.000**

*2 × 1500 mm mit Stossverbindung



Schublade

Jede Schublade besitzt einen Vollauszug mit 75 kg Tragkraft.

B × T Nutzfläche mm **500 × 600**

H	Nutzhöhe mm	Mantelhöhe mm	Art.-Nr.
75	60	45	**64.400.XXX**
100	85	75	**64.401.XXX**
150	135	125	**64.403.XXX**
200	185	175	**64.404.XXX**
250	235	175	**64.405.XXX**



Fachboden

Verzinkt und höhenverstellbar.
Bodenstärke 25 mm, Tragkraft 25 kg.

B	T	Art.-Nr.
600	**600**	**64.413.000**



Flügeltür

Ausführung: 1-flügelig.

H	B	Ausführung	Art.-Nr.
500	600	links / rechts	**64.410.XXX**
350	600	rechts	**64.411.XXX**
350	600	links	**64.412.XXX**

Bestellhinweise vgl. S. 155

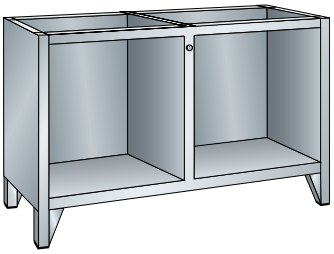

Systemwerkbank-untergestelle

Werkbankunterbauten in kraftschlüssiger Steck- und Schraubverbindung. Aussen- und Innenwände mit Schlitzlochung. Zum Einstecken der Werkbankeinbauten. Mit Zentralverschluss, ohne Zylinder (muss separat bestellt werden). Farbe: Lichtgrau RAL 7035

T 700 mm **H 800 / 837 mm für fahrbar**

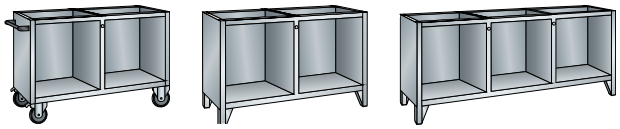

B für Plattenbreite mm	**1250**	**1500**	**2000**
Untergestelle	Art.-Nr.	Art.-Nr.	Art.-Nr.
stationär	**41.957.020**	**41.957.020**	**41.956.020**
fahrbar*	**41.958.020**	–	–
Gehäuse (B × T mm)	1164 × 600	1164 × 600	1654 × 600
Lichte Höhe (mm)	600	600	600
Anzahl Abteile	2	2	3
+ KEY Lock verschiedenschliessend	**41.603.000**	**41.603.000**	**41.603.000**
Anzahl benötigte Schlösser	1	1	2

***Ausstattung:** 1 Schiebegriff, 4 Rollenträger mit 2 Block- und 2 Lenkrollen mit Feststellern (Vollgummi Ø 100 mm)



Multiplexplatten Mehrschichtig verleimte Buchenholzplatte, geschliffen und oberflächenbehandelt, obere Kanten gefast.	Stärke 40 mm	**88.613.000**	**88.614.000**	**88.615.000**



Schubladen

Mit Kugellager, inkl. Führungsschienen. Die Schubladenwände sind innen allseitig mit einem Schlitzraster versehen. Die Fronten sind mit durchgehenden Griffleisten mit integrierten Etikettenleisten und Klarsichtabdeckung versehen.

B × T Nutzfläche mm			**459 × 510**	**459 × 510**
H	Nutzhöhe mm	Mantelhöhe mm	Art.-Nr.	Art.-Nr.
75	60	50	**41.598.XXX**	**41.725.XXX**
100	90	75	**41.599.XXX**	**41.726.XXX**
150	140	125	**41.600.XXX**	**41.727.XXX**
200	190	125	**41.601.XXX**	**41.728.XXX**
300	290	125	**41.602.XXX**	**41.729.XXX**
Ausführung			stationär	fahrbar
Tragkraft			50 kg	30 kg



Flügeltüren

Stahlblechtür mit Griffmulde aus Kunststoff. Wahlweise rechts oder links angeschlagen.

H	Ausführung	Art.-Nr.
450	links	**41.583.XXX**
450	rechts	**41.584.XXX**
600	links	**41.585.XXX**
600	rechts	**41.586.XXX**



Fachböden

Verstellbar im 25:25 mm-Raster, wahlweise im offenen Fach oder hinter Flügeltür einsetzbar. Inkl. Bodenträger. Bodenstärke 25 mm. Ausführung: Stahlblech. Farbe: Verzinkt.

	Art.-Nr.
Fachboden	**41.587.000**
Nutzmass (B × T)	493 × 539 mm

Bestellhinweise

Bei der Auswahl der Schubladen und Flügeltüren ist die lichte Höhe des Untergestelles massgebend. Die Summe der Fronthöhen (C) muss der lichten Höhe (B) entsprechen.

Kompaktwerkbänke

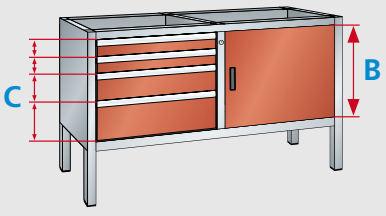

Systemwerkbänke



Farb-Informationen vgl. Ausklappseite. Bei Bestellung den gewünschten dreistelligen Farbcode (anstelle XXX) einsetzen.

Montagewagen

LISTA-Montagewagen optimieren den Materialfluss zwischen einzelnen Arbeitsplätzen, Warenlager und Versand. Sie ermöglichen das schnelle Transportieren und Zwischenlagern von Teilen oder Baugruppen ohne grossen Platzbedarf und können durch die Kombination verschiedener Elemente exakt auf die jeweiligen Anforderungen abgestimmt werden.



Höchste Stabilität
Gesamttragfähigkeit bis 250 kg, integrierter Ablageboden

Hohe Ausführungsvielfalt und Mobilität
einseitig oder beidseitig bestückbar, stationär oder fahrbar

Ergonomische und sichere Handhabung
mit vier Lenkrollen und Stossgriff

Einfache Montage
durch 4-seitig gelochtes Tragsäulenprofil für weitgehend werkzeugloses Einhängen von Rückwänden, Schwenk- und Verstellböden sowie Behälterleisten im 50-mm-Höhenraster

Universelle Aufbauten
vgl. S. 132

Lochplattenhaken
vgl. S. 163

Lagersichtbehälter
vgl. S. 162





Einfache Montage
- werkzeugloses Einhängen von Schwenk- und Verstellböden sowie Behälterleisten an der Trägersäule
- Rillenmatten und Seitenränder geben die nötige Standsicherheit für das Lagergut



Ergonomische Handhabung
- mit vier Lenkrollen und Stossgriff
- zwei Feststellvorrichtungen zur Fixierung

1 Ständerrahmen fahrbar

Die Montagewagen sind beidseitig bestückbar. Die Tragsäulen ermöglichen ein schraubenloses Einhängen von Rückwänden, Verstellböden wie auch Behälterleisten. Die Montagewagen sind mit 4 Lenkrollen, davon 2 mit Feststellvorrichtung, ausgerüstet. Raddurchmesser 100 mm, Gummi, grau, Tragfähigkeit max. 250 kg. Ausführung: Ständerrahmen bestehend aus Traversen, Boden und Tragsäulen aus Stahlprofil, vierseitig gelocht, Teilung 50 mm. Farbe: gemäss Farbkarte. Rollengehäuse aus Stahlblech verzinkt-chromatiert.

B → für Modulbreite mm				665	1330
Bestückung	Breite mm	Tiefe mm	Nutzhöhe mm	Art.-Nr.	Art.-Nr.
doppelseitig	715	710	1250	**89.938.**XXX	-
doppelseitig	1380	710	1250	-	**89.941.**XXX

2 Stossgriff für Montagewagen

Der Stossgriff wird seitlich an der Tragsäule des Ständerrahmens befestigt, inklusive Befestigungsmaterial. Ausführung: Alurohr schwarz eloxiert mit Kunststoffhalter. Farbe: Schwarz, RAL 9005.

Höhe mm	Durchmesser mm	Art.-Nr.	Art.-Nr.
500	20	**89.950.000**	**89.950.000**

3 Rillenmatte doppelseitig

Ausführung: Gummi, Farbe: grau.

Nutzbreite mm	Nutztiefe mm	Nenntiefe mm	Art.-Nr.	Art.-Nr.
714	695	710	**89.946.000**	-
1379	695	710	-	**89.949.000**

4 Rückwände gelocht

Die Tragsäulen können in der Höhe teilweise oder voll mit Rückwänden bestückt werden. Alle Rückwände sind schraubenlos in die Tragsäulen einhängbar. Rückwände gelocht mit 4-Kant-Lochung 10 × 10 mm, Teilung 38 mm und Schlitzen im Abstand von 380 mm zur Aufnahme von Ablageböden und Dosenhaltern (vgl. Seite 141). Ausführung: Stahlblech. Farbe: gemäss Farbkarte.

Ausführung	Höhe mm	Nutzbreite mm	Art.-Nr.	Art.-Nr.
gelocht	350	655	**89.037.**XXX	-
gelocht	350	1320	-	**89.040.**XXX

5 Behälterleisten

Zur Aufnahme von Lagersichtbehältern der Grössen 2, 3 und 4, schraubenlos in die Tragsäulen einhängbar. Tragkraft max. 15 kg. Ausführung: Stahlblech. Farbe: gemäss Farbkarte.

Höhe mm	Nutzbreite mm	Art.-Nr.			Art.-Nr.		
85	660	**65.234.**XXX			-		
85	1325	-			**65.235.**XXX		
Behältergrösse		2	3	4	2	3	4
Anzahl Behälter		6–12	6	4	12–24	12	8

6 Sicherungswinkel zu Behälterleisten für Montagewagen

Sicherungswinkel zu Behälterleiste. Für den nachträglichen Einbau. Wird an der Behälterleiste befestigt und verhindert ein Aushängen der Lagersichtbehälter aus der Behälterleiste bei Bodenunebenheiten. Inklusive Befestigungsmaterial. Ausführung: Stahlblech. Farbe: gemäss Farbkarte.

85	660	**65.087.**XXX	-
85	1325	-	**65.089.**XXX

7 Verstellböden glatt mit Seitenwand für Montagewagen

Der Seitenrand verhindert das Herausfallen des Transportgutes bei Bodenunebenheiten. Die Verstellböden können wahlweise mit der Anschlagleiste vorne oder hinten eingehängt werden. Mit 2 Konsolen werden die Verstellböden schraubenlos in die Tragsäulen eingehängt, waagerecht oder 15 Grad geneigt. Tragfähigkeit 50 kg. Bodenhöhe 25 mm + 17 mm Anschlagleiste. Jeweils inklusive 2 Konsolen und Sicherung. Ausführung: Stahlblech. Farbe: gemäss Farbkarte.

Ausführung	Tiefe mm	Nutzbreite mm	Art.-Nr.	Art.-Nr.
glatt	300	664	**89.870.**XXX	-
glatt	300	1329	-	**89.871.**XXX

Aushebesicherung (pro Paar)	**90.360.000**	**90.360.000**

i Sicherheitshinweis

Aufgrund Kippgefahr dürfen nur Verstellböden mit max. Tiefe 300 mm oder Schwenkböden eingesetzt werden.

Farb-Informationen vgl. Ausklappseite. Bei Bestellung den gewünschten dreistelligen Farbcode (anstelle XXX) einsetzen.

Prüf- und Kontrollarbeitsplätze



Mit den modularen Prüf- und Kontrollarbeitsplätzen bietet LISTA optimale Lösungen für eine moderne Qualitätssicherung. Aus unserem breiten Angebot an Komponenten lassen sich dabei verschiedenste, Ihren individuellen Bedürfnissen entsprechende Prüfstationen zusammenstellen, die auch hohen Anforderungen umfassend gerecht werden. So sichern Sie sich selbst: Qualität mit System.



Höchste Stabilität
durch hochwertig verschweisste Stahlblech-konstruktion

Hohe Ausführungsvielfalt und Modularität
für eine individuelle Konfiguration und Kombination von Bildschirm-Aufsatzschränken mit Schubladen- und Hardwareschränken

Sichere Verschliessbarkeit
mit Rollläden, Schubladen, Monitortüren und Flügeltüren zum Schutz teurer Hardware und wichtiger Unterlagen

Volle Mobilität
bei fahrbarer Ausführung

Höchster Bedienkomfort
dank arretierbarer Keyboard-Schublade mit Vollauszug für Tastatur und Maus

Perfektes Kabelmanagement
durch Kabelkanäle und -öffnungen für horizontal und vertikal geordnete Kabelführung

Optional mit Beleuchtung, Steckerleiste und Ventilator
für eine optimale Arbeitsumgebung

Allgemeine Vorteile der LISTA-Schubladenschränke
vgl. S. 38/39



Computerschrank

1 Bildschirmaufsatz
2 Hardwareschrank
3 Rollenträgerpaare

Art.-Nr. **17.616.020**
Lichtgrau, RAL 7035
(inkl. Schiebestange)



Computerschränke

Computer und die dazugehörige Hard- und Software müssen in der Produktion vor Staub, Schmutz und unerlaubtem Zugriff geschützt werden. Mit dem LISTA Computerschrank steht eine sichere und bewährte Lösung zur Verfügung. Ausstattung mit:
1 Monitorfach mit Einschwenktür oder rechts anschlagender Flügeltür, jeweils mit Zylinderschloss,
1 Verstellboden glatt im Monitorfach mit Einschwenktür,
1 arretierbare 75 mm Keyboard-Schublade mit Vollauszug,
1 Hardwareschrank mit Flügeltüren inklusive Schliessung, fest eingebauter Stromversorgung, bestehend aus einer 4-fach Steckerleiste (230 V) mit beleuchtetem Schalter, Geräteauszug, Verstellboden glatt,
1 eingebauter Ventilator,
1 Anschlusskabel, 5 m lang,
1 Öffnung in Rückwand mit abnehmbarer Abdeckung,
1 Schiebestange (bei mobiler Ausführung)

Computerschränke mit Einschwenktüren

Stationäre und mobile Ausführung:
Bei mobilen Ausführungen Rollen aus Nylon, Ø 100 mm,
Monitortür nach oben einschwenkbar,
Nutzmass Monitorfach (B × T × H): 650 × 620 × 605 mm,
Grösse Sichtfenster (B × H): 445 × 525 mm

Computerschränke mit rechts angeschlagener Flügeltür

Stationäre und mobile Ausführung:
- Bei mobilen Ausführungen Rollen aus Nylon, Ø 100 mm
- Monitortür rechts angeschlagen
- Nutzmass Monitorfach / Bildschirmaufsatz (B × T × H): 710 × 325 × 730 mm
- Grösse Sichtfenster (B × H): 653.5 × 721 mm

36 × 36 E | **B 717 mm** | **T 725 mm**



H	Ausführung/Typ	Arbeitshöhe mm	Art.-Nr.
1625	ohne Steckerleiste	880	**17.640.XXX**
1625	CH	880	**17.641.XXX**
1625	D / Schuko	880	**17.642.XXX**
1625	F	880	**17.643.XXX**
1625	GB	880	**17.644.XXX**



1762	ohne Steckerleiste	1020	**17.645.XXX**
1762	CH	1020	**17.646.XXX**
1762	D / Schuko	1020	**17.647.XXX**
1762	F	1020	**17.648.XXX**
1762	GB	1020	**17.649.XXX**



1800	ohne Steckerleiste	1000	**17.610.XXX**
1800	CH	1000	**17.611.XXX**
1800	D / Schuko	1000	**17.612.XXX**
1800	F	1000	**17.613.XXX**
1800	GB	1000	**17.614.XXX**



1937	ohne Steckerleiste	1140	**17.615.XXX**
1937	CH	1140	**17.616.XXX**
1937	D / Schuko	1140	**17.617.XXX**
1937	F	1140	**17.618.XXX**
1937	GB	1140	**17.619.XXX**

B 717 mm | **T 350 mm** | **H 800 mm**



Bildschirmaufsatz	Türe angeschlagen	Art.-Nr.
Vollglastüre aus Sicherheitsglas Punch-outs für Kabeldurchführung Schliessung KEY Lock verschiedenschliessend	rechts	**69.885.XXX**
	links	**69.886.XXX**

Zubehör	Ausführung	Art.-Nr.
Abdeckklappen-Set	1 × Kabelkragen, 2 × Abdeckklappe	**69.869.000**
Verstellboden	glatt, Traglast 40 kg, Verstellraster 25 mm	**69.889.XXX**

Bildschirmaufsatz (Monitor-Hängeschränke) siehe Automobil-Werkstattsystem-Broschüre.



Computerschränke

Computerschränke schützen elektronische Geräte in einer staubigen und schmutzigen Umgebung. Durch einen zentralen Stromzugang ist eine einfache Elektrifizierung der Hardware möglich.

Quality Station

1 Qualityschrank*
2 Hartlaminatplatte
3 Hardwareschrank
4 Schubladenschrank
Stützfuss mit Sichtschutz

*exkl. Verstellboden
Art.Nr. **16.808.000**





Art.-Nr. **17.826.020**
Lichtgrau, RAL 7035

Quality Station

Die Quality Station eignet sich perfekt für die Durchführung, Protokollierung und Archivierung von Prüfvorgängen im Fertigungsprozess und lässt sich flexibel anpassen. Akten, Protokolle und Hardware werden sicher verstaut.

2 × 36 × 36 E **B 1434 mm** **T 725 mm**

passendes Einteilungsmaterial für Schubladen ab Seite 248











H	Ausführung/Typ	Arbeitshöhe mm	Schubladen mm	Geräteauszug	Art.-Nr.
1900	ohne Steckerleiste, ohne Lampe	750	-	1	**17.800.**XXX
1900	CH	750	-	1	**17.801.**XXX
1900	D / Schuko	750	-	1	**17.802.**XXX
1900	F	750	-	1	**17.803.**XXX
1900	GB	750	-	1	**17.804.**XXX
1900	ohne Steckerleiste, ohne Lampe	750	2 × 300	-	**17.805.**XXX
1900	CH	750	2 × 300	-	**17.806.**XXX
1900	D / Schuko	750	2 × 300	-	**17.807.**XXX
1900	F	750	2 × 300	-	**17.808.**XXX
1900	GB	750	2 × 300	-	**17.809.**XXX
2100	ohne Steckerleiste, ohne Lampe	950	-	1	**17.820.**XXX
2100	CH	950	-	1	**17.821.**XXX
2100	D / Schuko	950	-	1	**17.822.**XXX
2100	F	950	-	1	**17.823.**XXX
2100	GB	950	-	1	**17.824.**XXX
Inkl. Gehäusesockel, Höhe 100 mm, Farbe: Schwarz					
2100	ohne Steckerleiste, ohne Lampe	950	1 × 100 / 2 × 300	1	**17.825.**XXX
2100	CH	950	1 × 100 / 2 × 300	1	**17.826.**XXX
2100	D / Schuko	950	1 × 100 / 2 × 300	1	**17.827.**XXX
2100	F	950	1 × 100 / 2 × 300	1	**17.828.**XXX
2100	GB	950	1 × 100 / 2 × 300	1	**17.829.**XXX
Inkl. Hubwagen/Staplersockel, Höhe 100 mm, Farbe: Schwarz					
2200	ohne Steckerleiste, ohne Lampe	1050	1 × 75	1	**17.830.**XXX
2200	CH	1050	1 × 75	1	**17.831.**XXX
2200	D / Schuko	1050	1 × 75	1	**17.832.**XXX
2200	F	1050	1 × 75	1	**17.833.**XXX
2200	GB	1050	1 × 75	1	**17.834.**XXX

Quality Stations

Ausstattung je nach Modell mit folgenden Systemmodulen:

Qualityschrank
Mit Kunststoff-Rollladen inkl. Zylinderschloss, Anschlusskabel 3 m lang, Hartlaminatplatte als Arbeitsfläche, werkzeuglos eingelegt, Elektrifizierung mit 2-fach und 3-fach Steckdose sowie Kippschalter für die im Gehäusedeckel montierte Leuchte

Hardwareschrank
Mit Flügeltüren inklusive Schliessung, fest eingebauter Stromversorgung, bestehend aus einer 4-fach Steckerleiste (230 V) mit beleuchtetem Schalter, Geräteauszug, Anschlusskabel 5 m lang, arretierbare 75 mm Keyboard-Schublade mit Vollauszug

Schubladenschrank
Mit Vollauszug, Schubladentragkraft 75 kg

Stützfuss
Mit Sichtschutz



Mobilität

Sämtliche Prüf- und Kontrollarbeitsplätze sind auch mobil lieferbar. Damit kann man schnell und effizient auf veränderte Bedürfnisse reagieren.

Farb-Informationen vgl. Ausklappseite. Bei Bestellung den gewünschten dreistelligen Farbcode (anstelle XXX) einsetzen.

Lagersichtbehälter und Lochplattenhaken sorgen nicht nur an Werkbänken und Arbeitsplätzen für perfekte Ordnung. Auch an Montagewagen und selbst als Zubehör in Vollwand- und Fachbodenregalen bürgen sie dafür, dass Werkzeuge und Arbeitsmittel übersichtlich gelagert und immer schnell griffbereit sind. Wetten, dass?

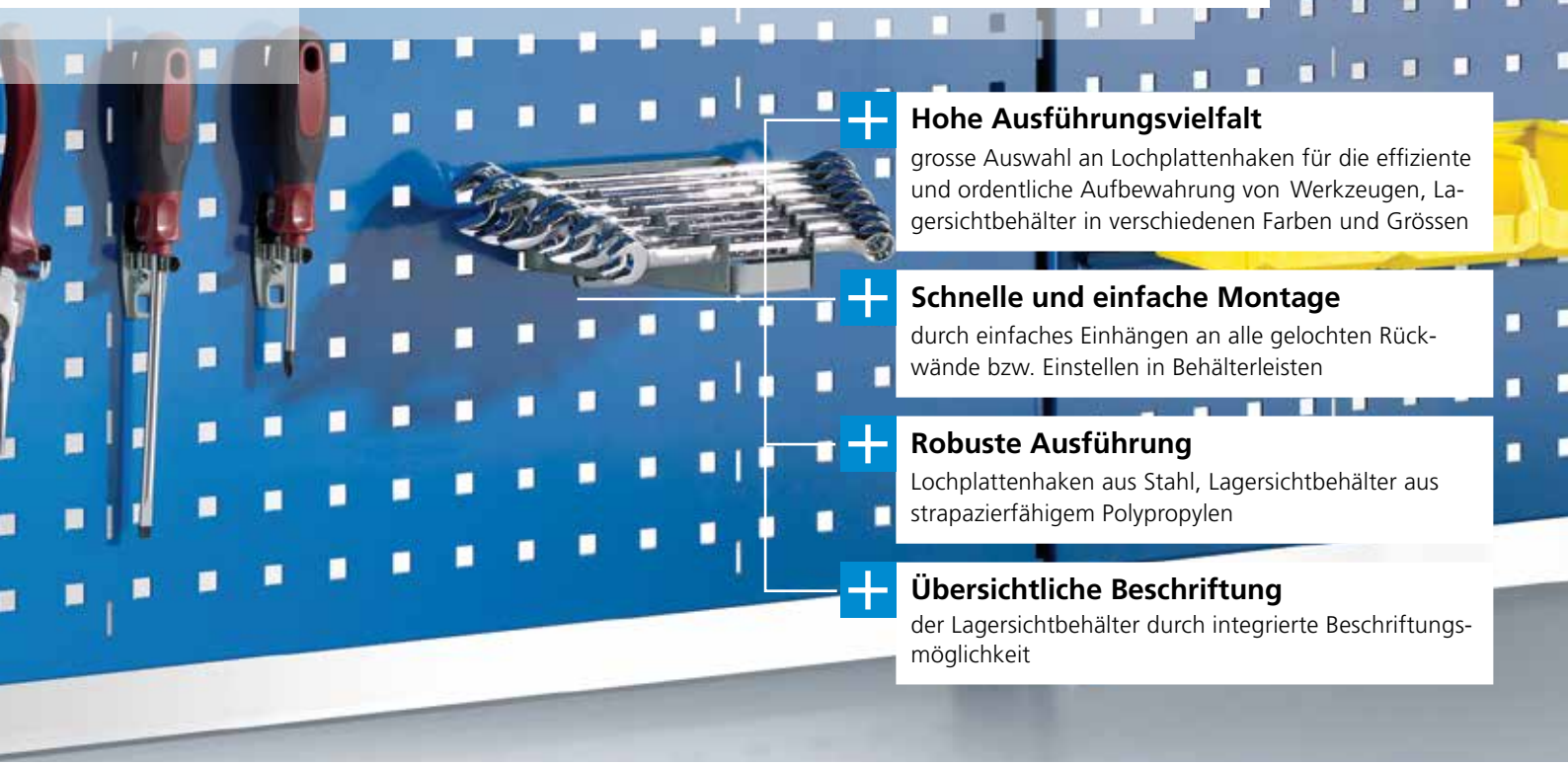

Hohe Ausführungsvielfalt
grosse Auswahl an Lochplattenhaken für die effiziente und ordentliche Aufbewahrung von Werkzeugen, Lagersichtbehälter in verschiedenen Farben und Grössen

Schnelle und einfache Montage
durch einfaches Einhängen an alle gelochten Rückwände bzw. Einstellen in Behälterleisten

Robuste Ausführung
Lochplattenhaken aus Stahl, Lagersichtbehälter aus strapazierfähigem Polypropylen

Übersichtliche Beschriftung
der Lagersichtbehälter durch integrierte Beschriftungsmöglichkeit

Lagersichtbehälter

Breite, Tiefe und Höhe beziehen sich auf die Aussenabmessungen. Die Lagersichtbehälter sind unempfindlich gegen die meisten Öle, Säuren und Laugen, geräuschdämpfend auf Förderstrecken, bei sachgemässer Anwendung temperaturformbeständig von -20° bis +100° Celsius. Ausführung: Polypropylen.



	Grösse 2	Grösse 3	Grösse 4	Grösse 5Z	Grösse 5	Grösse 6
	Art.-Nr.	Art.-Nr.	Art.-Nr.	Art.-Nr.	Art.-Nr.	Art.-Nr.
●	**83.100.000**	**83.105.000**	**83.110.000**	**83.115.000**	**83.119.000**	**83.123.000**
●	**83.101.000**	**83.106.000**	**83.111.000**	**83.116.000**	**83.120.000**	**83.124.000**
●	**83.102.000**	**83.107.000**	**83.112.000**	**83.117.000**	**83.121.000**	**83.125.000**
●	**83.103.000**	**83.108.000**	**83.113.000**	**83.118.000**	**83.122.000**	**83.126.000**
Masse B × T × H mm	101 × 90 × 50	103 × 164 × 75	149 × 231 × 125	210 × 329 × 150	210 × 343 × 198	311 × 492 × 199
Inhalt dm³	0.3	0.9	2.7	7.5	10.4	23.5
Papierettiketten weiss	**83.127.000**	**83.129.000**	**83.131.000**	**83.131.000**	**83.131.000**	**83.131.000**
Anzahl	10	10	10	10	10	10
Klarsichtfolie	**83.128.000**	**83.130.000**	**83.132.000**	**83.132.000**	**83.132.000**	**83.132.000**
Anzahl	10	10	10	10	10	10



Lochplattenhaken-Sets

Ausführung	Art.-Nr.
12-teilig	**45.270.000**
18-teilig	**45.271.000**
28-teilig	**45.272.000**
40-teilig	**45.273.000**

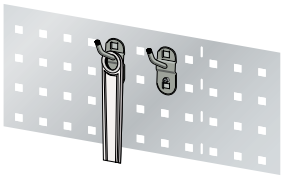

Werkzeughalter, schräg

Länge mm	Art.-Nr.
50	**45.274.000**
100	**45.275.000**
150	**45.276.000**

Verkaufseinheit je 5 Stück

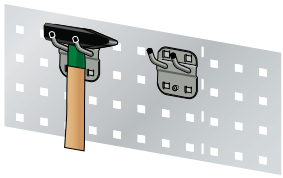

Werkzeughalter, schräg doppelt

Länge mm	Art.-Nr.
35	**45.301.000**
50	**45.302.000**
75	**45.303.000**

Verkaufseinheit je 5 Stück

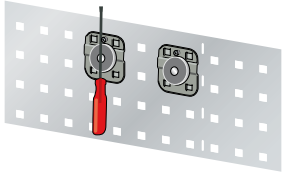

Magnethalter

Ø mm	Art.-Nr.
35	**44.345.000**

Verkaufseinheit je 5 Stück

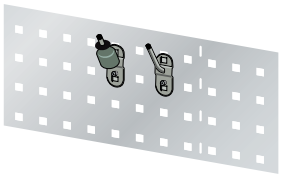

Schräghaken

Länge mm	Art.-Nr.
14/40	**45.277.000**

Verkaufseinheit je 5 Stück

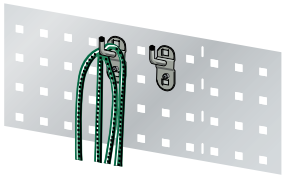

Werkzeughalter, senkrecht

Ausführung	Länge mm	Art.-Nr.
einfach	35	**45.278.000**
einfach	75	**45.279.000**
einfach	125	**45.280.000**

Verkaufseinheit je 5 Stück

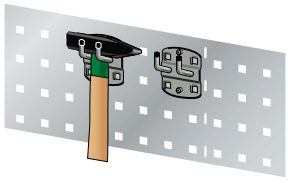

Werkzeughalter, senkrecht

Ausführung	Länge mm	Art.-Nr
doppelt	35	**45.281.000**
doppelt	50	**45.282.000**
doppelt	75	**45.283.000**

Verkaufseinheit je 5 Stück

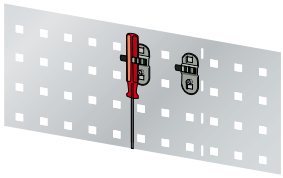

Werkzeugklemme

Ø mm	Art.-Nr.
6	**45.284.000**
10	**45.285.000**
13	**45.286.000**
16	**45.287.000**
19	**45.288.000**

Verkaufseinheit je 5 Stück

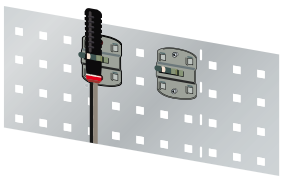

Werkzeugklemme grosse Grundplatte

Ø mm	Art.-Nr.
25	**45.289.000**
28	**45.290.000**
32	**45.291.000**

Verkaufseinheit je 5 Stück

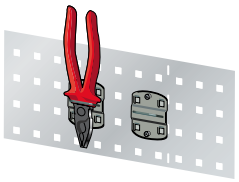

Zangenhalter

Breite mm	Art.-Nr.
35	**45.292.000**
55	**45.293.000**
75	**45.294.000**

Verkaufseinheit je 5 Stück

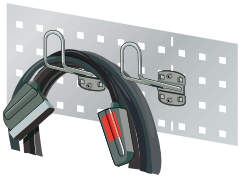

Kabelhalter

Ausführung	Art.-Nr.
150	**45.295.000**

Verkaufseinheit je 5 Stück

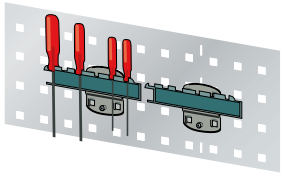

Schraubendreherhalter

Ausführung	Art.-Nr.
für 6 Teile	**45.296.000**

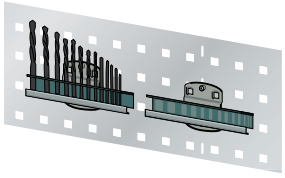

Bohrer- / Sechskantschlüsselhalter

Ausführung	Art.-Nr.
für 14 Teile	**45.297.000**

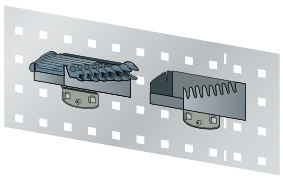

Schraubenschlüsselhalter

Ausführung	Art.-Nr.
für 8 Schlüssel	**45.298.000**

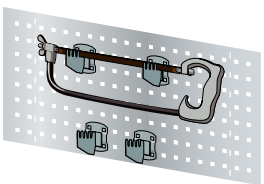

Sägenhalter

Ausführung	Art.-Nr.
für 4 Sägen	**45.299.000**

Verkaufseinheit je 2 Stück

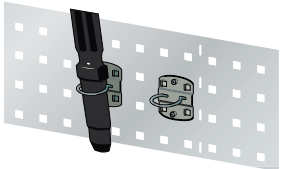

Maschinenhalter

Ø mm	Art.-Nr.
40	**45.300.000**

Verkaufseinheit je 5 Stück

Die Lochplattenhaken sind mittels beiliegendem Befestigungsmaterial zu arretieren. Eine detaillierte Auflistung der Lochplattensets ist auf Wunsch möglich. Weitere Halter sind auf Anfrage verfügbar. Farbe der Halter: Weissaluminium, RAL 9006.

Arbeitsstühle



Arbeitsstühle von LISTA bieten perfekte Sitz,- und Stehlösungen für einen vielseitigen Einsatz in der Produktion, am Elektronikarbeitsplatz oder im Labor. Alle Stühle sind nach der Arbeitsstuhl-Norm DIN 68877 gefertigt, wobei sämtliche wichtige ergonomische Erkenntnisse der Arbeitsmedizin berücksichtigt werden. Die robuste Konstruktion und die unempfindlichen Materialen machen die Stühle lange haltbar, sorgen für die nötige Hygiene und ermöglichen eine einfache Reinigung. Funktionelle Details, wie ergonomisch anpassbare Verstellmöglichkeiten machen die Stühle zur perfekten Sitzlösung am Arbeitsplatz.

Höchste Stabilität
Stabile Untergestelle mit widerstandsfähigen, robusten und rutschfesten Sitzflächen

Höchster Bedienkomfort und Ergonomie
dank einfachen Einstellfunktionen wie stufenlose Sitz,- und Rückenlehnenhöhenverstellung, Sitzneigungsverstellung und Gewichtsregulierung

Enorme Ausführungsvielfalt
dank verschiedenen Oberflächen, Materialien und auswählbaren Untergestellen mit Rollen oder abriebfesten Gleitern

Ein guter Arbeitsstuhl steigert die Wirtschaftlichkeit Ihres Unternehmens und sorgt für Sicherheit am Arbeitsplatz

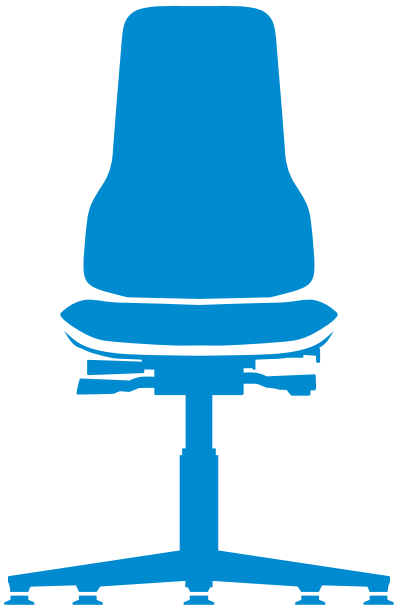

- in Höhe und Neigung verstellbare Rückenlehne, pendelnd gelagert
- Anpassung an die Erfordernisse der verschiedenen im Sitzen auszuübenden Tätigkeiten
- Verhinderung von Klemm- oder Quetschgefahr
- höhenverstellbare Sitzfläche
- zusätzliche rutschhemmende Aufstiegshilfe für Stühle, deren Sitzhöhe über 650 mm einstellbar ist
- keine Rollen für Stühle mit einer Sitzhöhe über 650 mm (Ausnahme Sitz-Stopp-Rollen)
- Untergestell mit mindestens fünf Auflagepunkten und Gewährleistung der Kippsicherheit



Art.-Nr. **69.505.000**
mit Rollen,
Bezugsmaterial
aus Integralschaum



Art.-Nr. **69.500.000**
mit Gleitern,
Bezugsmaterial
aus Buche



Art.-Nr. **69.509.000**
mit Gleitern und höhenverstell-
barem Fussring, Bezugsmaterial
aus Kunstleder

Arbeitsdrehstuhl

Perfektes Einsteigermodell für richtiges Sitzen in der Produktion. Flach auslaufendes, stabiles Fünffuss-Untergestell aus Kunststoff in der Farbe schwarz, wahlweise mit lastabhängig gebremsten Rollen für harte Böden oder mit abriebfesten Bodengleitern ausgestattet. In folgenden Ausführungen erhältlich: Buche Schichtholz, Kunstleder schwarz und Integralschaum schwarz.

	Oberfläche	**Integralschaum**	**Buche**	**Kunstleder**
Untergestell inkl. Polster	Sitzhöhe mm	Art.-Nr.	Art.-Nr.	Art.-Nr.
mit Rollen	440–620	**69.505.000**	**69.503.000**	**69.504.000**
mit Gleitern	440–620	**69.502.000**	**69.500.000**	**69.501.000**
mit Gleitern und höhenverstellbarem Fussring	580–850	**69.510.000**	**69.508.000**	**69.509.000**

i Mechaniken und Funktionen



Permanentkontakt-Rückenlehne

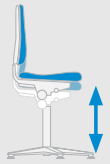

Sitzhöhenverstellung

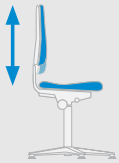

Rückenlehnenhöhenverstellung



Art.-Nr. **69.514.000**
mit Rollen,
Bezugsmaterial aus
Integralschaum



Art.-Nr. **69.513.000**
mit Gleitern,
Bezugsmaterial aus
Integralschaum



Art.-Nr. **69.515.000**
mit Gleitern und höhen-
verstellbarem Fussring,
Bezugsmaterial
aus Integralschaum

Arbeitsdrehstuhl mit Soft-Touch Integralschaum

Perfekter Industriestuhl mit besonders angenehmen Sitzkomfort dank dem widerstandsfähigen Soft-Toch Integralschaum. Leicht zu reinigen und beständig gegen sämtliche Desinfektionsmittel. Flach auslaufendes, stabiles Fünffuss-Untergestell aus Kunststoff in der Farbe schwarz, wahlweise mit lastabhängig gebremsten Rollen für harte Böden oder mit abriebfesten Bodengleitern ausgestattet.

	Oberfläche	**Integralschaum**	**Buche**	**Kunstleder**
Untergestell inkl. Polster	Sitzhöhe mm	Art.-Nr.	Art.-Nr.	Art.-Nr.
mit Rollen	430–600	**69.514.000**	-	-
mit Gleitern	430–600	**69.513.000**	-	-
mit Gleitern und höhenverstellbarem Fussring	580–850	**69.515.000**	-	-

i Mechaniken und Funktionen

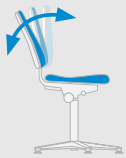

Permanentkontakt-Rückenlehne

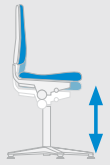

Sitzhöhenverstellung

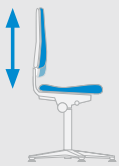

Rückenlehnenhöhenverstellung



Sitzneigungsverstellung



Art.-Nr. **69.518.000**
mit Rollen



Art.-Nr. **69.516.000**
mit Gleitern



Art.-Nr. **69.520.000**
mit Gleitern und Aufstiegshilfe

Mechaniken und Funktionen

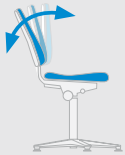

Permanentkontakt-Rückenlehne

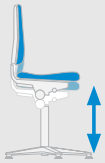

Sitzhöhenverstellung



Sitzneigungsverstellung



Sitztiefenverstellung

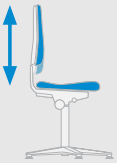

Rückenlehnenhöhenverstellung



Gewichtsregulierung

Arbeitsdrehstuhl mit Wechselpolster

Arbeitsstuhl mit höchsten ergonomischen und funktionellen Eigenschaften für die moderne Industrie. Innovative Stuhl-Polster Kombination im 1+1 System für Nachhaltigkeit, Flexibilität und perfekte Anpassung an den jeweiligen Arbeitsbereich. Flexband aus weichem Kunststoff schützt den Stuhl, sowie dessen Umgebung, in der Farbe «Ocean blue». Massive Stahlkonstruktion mit Aluminiumfusskreuz (Metallteile in schwarz, Kunststoffteile in basaltgrau), wahlweise mit lastabhängig gebremsten Rollen für harte Böden oder mit abriebfesten Bodengleitern ausgestattet.

Untergestell **exkl. Polster**	Sitzhöhe mm	Art.-Nr.
mit Rollen	450–620	**69.518.000**
mit Gleitern	450–620	**69.516.000**
mit Gleitern und Aufstiegshilfe	590–870	**69.520.000**

Wechselpolster

Für die verschiedensten Anwendungen steht eine Auswahl von Polster-Materialien zur Verfügung: widerstandsfähige Integralschaum-Polster, die auch mechanischen Belastungen standhalten, pflegeleichtes Kunstleder, das weich und abwaschbar ist, robuste und atmungsaktive Stoff-Polster sowie die Weltneuheit «Supertec» – ein innovativer Bezugsstoff, der die Vorteile von Stoff und Integralschaum in sich vereint.



Stoff
Atmungsaktiv, komfortabel, weich, strapazierfähig. Farbe: schwarz.

Art.-Nr. **69.522.000**



Kunstleder
Abwaschbar, pflegeleicht, unempfindlich gegen Öle und Desinfektionsmittel, weich und bequem. Farbe: schwarz.

Art.-Nr. **69.523.000**



Integralschaum
Robust, langlebig, abwaschbar, resistent bei Funkenflug, unempfindlich gegen leichte Säuren und Laugen. Farbe: schwarz.

Art.-Nr. **69.524.000**



Supertec
Komfortabel, weich und bequem, atmungsaktiv, sehr widerstandsfähig, schnittfest, rutschfest, reinigungsfreundlich. Farbe: schwarz.

Art.-Nr. **69.525.000**



Art.-Nr. **69.531.000**
mit Rollen,
Bezugsmaterial aus
Integralschaum



Art.-Nr. **69.529.000**
mit Rollen,
Bezugsmaterial
aus Buche



Art.-Nr. **69.530.000**
mit Rollen,
Bezugsmaterial
aus Kunstleder

Drehhocker

Widerstandsfähiger Hocker mit extra-grosser Sitzfläche von 40 cm Durchmesser für den idealen Einsatz in Industrie und Handwerk. Der umlaufende Polster-Kantenschutz und das stabile Stahlfusskreuz garantieren eine lange Lebensdauer. Für eine komfortable Sitzhöhenverstellung sorgt die praktische Ringauslösung der Gasfeder. Stabiles Fünffuss-Untergestell aus Stahl in der Farbe schwarz. Mit lastabhängig gebremsten Rollen ausgestattet. In folgenden Ausführungen erhältlich: Kunstleder schwarz, Integralschaum schwarz und Buche Schichtholz.

	Oberfläche	Integralschaum	Buche	Kunstleder
Untergestell inkl. Polster	Sitzhöhe mm	Art.-Nr.	Art.-Nr.	Art.-Nr.
mit Rollen	460–630	**69.531.000**	**69.529.000**	**69.530.000**

i Mechaniken und Funktionen

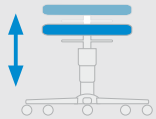

Sitzhöhenverstellung durch
Gasfeder mit Ringauslösung



Art.-Nr. **69.532.000**
mit Rollen,
Bezugsmaterial aus
Integralschaum



Art.-Nr. **69.533.000**
mit Gleitern,
Bezugsmaterial aus
Integralschaum



Art.-Nr. **69.534.000**
mit Gleitern und höhen-
verstellbarem Fussring,
Bezugsmaterial
aus Integralschaum

Sitz- und Stehhilfe

Beste Unterstützung für Sitz,- Steh- und Kombiarbeitsplätze. Sicheres Sitzgefühl dank körpergerechter Rückenstütze und rutschhemmender Wave-Sitzoberfläche. Extrem widerstandsfähig, weiches Polster und gute Belüftung. Stabiles Fünffuss-Untergestell aus Kunststoff in der Farbe schwarz. Wahlweise mit lastabhängig gebremsten Rollen für harte Böden oder mit abriebfesten Bodengleitern ausgestattet, Sitzhöhenverstellung und Sitzfläche um 360°drehbar.

	Oberfläche	Integralschaum	Buche	Kunstleder
Untergestell inkl. Polster	Sitzhöhe mm	Art.-Nr.	Art.-Nr.	Art.-Nr.
mit Rollen	430–600	**69.532.000**	-	-
mit Gleitern	430–600	**69.533.000**	-	-
mit Gleitern und höhenverstellbarem Fussring	510–780	**69.534.000**	-	-

i Mechaniken und Funktionen

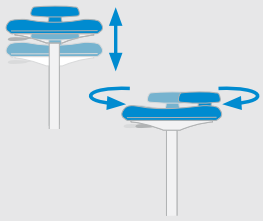

Sitzhöhenverstellung
Sitzfläche um 360° drehbar

Stehhilfe

Faszinierende Lösung für fast jede Art der Steh-Arbeit. Sitzfläche besteht aus robustem und rutschfestem Soft-Touch-PU-Schaum (Farbe schwarz), integrierte Komfortgriffe, extrabreiter Komfort-Sitz, stufenlose Sitzhöhenverstellung, Sitzfläche nach links und rechts um 20° schwenkbar, stabiler Standfuss mit brillantsilber beschichteten Aluminium-Oberfläche.

	Oberfläche	Integralschaum
Untergestell inkl. Polster	Sitzhöhe mm	Art.-Nr.
mit Standfuss	620–850	**69.535.000**



Art.-Nr. **69.535.000**
mit Standfuss,
Bezugsmaterial aus
Integralschaum

i Mechaniken und Funktionen

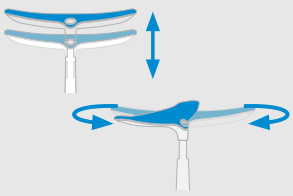

Sitzhöhenverstellung
Sitzfläche nach links und rechts
um 20° drehbar

DIE OPTIMALE ERGÄNZUNG

Mit dem umfangreichen LISTA-Schranksortiment können Sie Ihre Betriebs- und Lagereinrichtung gezielt ergänzen. Die hochwertigen Stahlschränke lassen sich flexibel in unterschiedlichste Arbeitsumgebungen integrieren und individuellen Anforderungen anpassen. Sie eignen sich sowohl für industrielle Zwecke als auch zur Lagerung von Akten & Co. in Büro und Verwaltung. Und natürlich sind auch Ihre persönlichen Gegenstände in einem LISTA-Schrank immer gut aufgehoben.



Für jeden Bedarf die passende Lösung



Flügeltürschränke
vgl. S. 170



Schiebetürschränke
vgl. S. 178



Hängeschränke mit Flügel- oder Schiebetüren**
vgl. S. 184



Hängeschränke mit Rollladen
vgl. S. 186



Rollladenschränke
vgl. S. 188



Vertikalauszugschränke
vgl. S. 190



Schwerlastschränke
vgl. S. 192



Garderobenschränke
vgl. S. 196



Fächerschränke
vgl. S. 202



Akkuladeschränke
vgl. S. 204



Laptop- und E-Rollerschrank
vgl. S. 210



Akkuladeschränke als E-Bike-Ladestation
vgl. S. 214



Umwelt- und Flüssigkeitsschränke
vgl. S. 216



Behälter- und Grossraumschränke*



Feuerwehrschränke*



Büroschränke*

* Für weitere Informationen fragen Sie uns an.
** Neu im Standard; Nur einfarbig



Flügeltürschränke von LISTA ermöglichen eine sichere und saubere Lagerung verschiedenster Lagergüter. Durch den flexiblen Einsatz von Schrankzubehör und Einteilungsmaterial lassen sich alle Schränke individuell konfigurieren und Ihrem speziellen Lagerbedarf anpassen.

! IMMER BEI LISTA

Freie Farbwahl
12 Standardfarben, jede weitere Farbe lieferbar; vgl. S. 22

Intelligente Schliesssysteme
Wechselzylinder zur Anpassung an bestehende Schliesssysteme, elektronische Schliessungen via CODE und RFID Lock für perfekte Sicherheit nach Mass; vgl. S. 28

Individuelle Konfigurationsmöglichkeiten
in Grösse, Ausstattung, Schliessung, Farbe und Schubladeneinteilung; vgl. S. 10

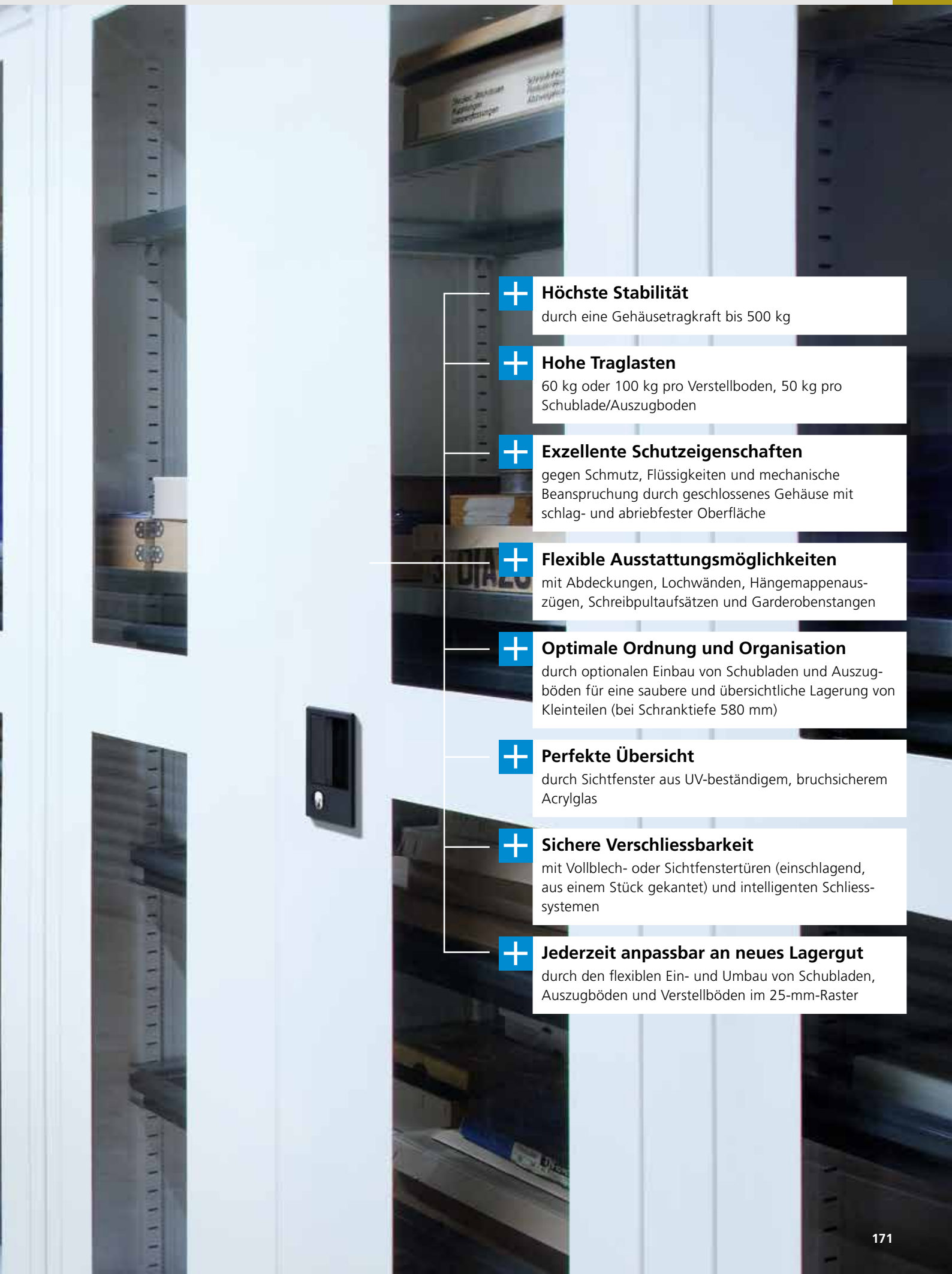

Höchste Stabilität
durch eine Gehäusetragkraft bis 500 kg

Hohe Traglasten
60 kg oder 100 kg pro Verstellboden, 50 kg pro Schublade/Auszugboden

Exzellente Schutzeigenschaften
gegen Schmutz, Flüssigkeiten und mechanische Beanspruchung durch geschlossenes Gehäuse mit schlag- und abriebfester Oberfläche

Flexible Ausstattungsmöglichkeiten
mit Abdeckungen, Lochwänden, Hängemappenauszügen, Schreibpultaufsätzen und Garderobenstangen

Optimale Ordnung und Organisation
durch optionalen Einbau von Schubladen und Auszugböden für eine saubere und übersichtliche Lagerung von Kleinteilen (bei Schranktiefe 580 mm)

Perfekte Übersicht
durch Sichtfenster aus UV-beständigem, bruchsicherem Acrylglas

Sichere Verschliessbarkeit
mit Vollblech- oder Sichtfenstertüren (einschlagend, aus einem Stück gekantet) und intelligenten Schliesssystemen

Jederzeit anpassbar an neues Lagergut
durch den flexiblen Ein- und Umbau von Schubladen, Auszugböden und Verstellböden im 25-mm-Raster

Flügeltürschränke

Die Schränke dieser Doppelseite sind je nach Modell ausgestattet mit: Verstellböden verzinkt, 30 mm stark, Tragkraft 60 kg. Auszugböden und Schubladen lackiert, Anthrazitgrau, RAL 7016, Tragkraft 50 kg.
Hinweis: Schränke mit Schubladen und Auszugböden werden inkl. Bodenverankerung als Kippsicherung mitgeliefert.



Art.-Nr. **58.658.200**
Anthrazitgrau, RAL 7016
(exkl. Einteilungsmaterial)



Art.-Nr. **62.203.030.C**
Resedagrün, RAL 6011

H ↑ 1000 mm

B →	T ↗	Verstell-böden	Schub-laden	Auszug-böden	kg	Türlagerung		Art.-Nr.
Schränke mit 1 Vollblech-Tür								
500	400	1	-	-	60	Scharnier	KEY Lock	**62.150.XXX**
500	500	1	-	-	60	Scharnier	KEY Lock	**62.151.XXX**
500	580*	1	-	-	60	Scharnier	KEY Lock	**58.280.XXX**
500	400	2	-	-	60	Scharnier	KEY Lock	**62.152.XXX**
500	500	2	-	-	60	Scharnier	KEY Lock	**62.153.XXX**
500	580*	2	-	-	60	Scharnier	KEY Lock	**58.283.XXX**
500	580*	2	1 × 95	-	50/60	Scharnier	KEY Lock	**58.652.XXX**
Schränke mit 2 Vollblech-Türen								
1000	400	2	-	-	60	Scharnier	KEY Lock	**60.460.XXX**
1000	500	2	-	-	60	Scharnier	KEY Lock	**60.461.XXX**
1000	580*	2	-	-	60	Scharnier	KEY Lock	**58.656.XXX**
1000	580*	2	1 × 95	-	50/60	Scharnier	KEY Lock	**58.658.XXX**

H ↑ 1950 mm



B →	T ↗	Verstell-böden	Schub-laden	Auszug-böden	kg	Türlagerung		Art.-Nr.
Schränke mit 2 Vollblech-Türen								
750	500	4	-	-	60	Scharnier	KEY Lock	**62.155.XXX**
750	580*	4	-	-	60	Scharnier	KEY Lock	**62.156.XXX**



Scharnierlagerung

- für den Einbau von Schubladen und Auszugböden sind Türen mit Scharnierlagerung Voraussetzung
- Türen schliessen bündig mit dem Schrankgehäuse ab
- Öffnungswinkel ca. 115 Grad



Ideale Lagerung

Alle Schubladen der Flügeltürschränke lassen sich individuell mit dem LISTA Einteilungsmaterial bestücken und sorgen damit innerhalb der Schubladen für die ordnungsgemässe Lagerung von Kleinteilen.

i Bei der Bestellung eines Schrankes dieser Doppelseite mit **CODE** oder **RFID Lock** bitte die Endung **«C»** bzw. **«F»** zusätzlich zur Artikelnummer aus der Tabelle angeben (z. B. **62.201.XXX.C**).



* Nachrüstung mit Schubladen und Auszugböden möglich.



Art.-Nr. **58.665.010**
Lichtblau, RAL 5012



H 1950 mm









B	T	Verstell-böden	Schub-laden	Auszug-böden	kg	Türlagerung		Art.-Nr.
Schränke mit 2 Vollblech-Türen								
1000	400	4	-	-	60	Scharnier	KEY Lock	**60.418.**XXX
1000	500	4	-	-	60	Scharnier	KEY Lock	**60.419.**XXX
1000	580*	4	-	-	60	Scharnier	KEY Lock	**58.617.**XXX
1250	400	4	-	-	60	Scharnier	KEY Lock	**60.420.**XXX
1250	500	4	-	-	60	Scharnier	KEY Lock	**60.421.**XXX
1250	580*	4	-	-	60	Scharnier	KEY Lock	**60.471.**XXX
1000	580*	2	3 × 95	2	50/60	Scharnier	KEY Lock	**58.665.**XXX
1000	580*	2	-	4	50/60	Scharnier	KEY Lock	**58.662.**XXX
Schränke mit 2 Sichtfenster-Türen								
1000	400	4	-	-	60	Scharnier	KEY Lock	**62.201.**XXX
1000	500	4	-	-	60	Scharnier	KEY Lock	**62.202.**XXX
1000	580*	4	-	-	60	Scharnier	KEY Lock	**60.333.**XXX
1250	400	4	-	-	60	Scharnier	KEY Lock	**60.583.**XXX
1250	500	4	-	-	60	Scharnier	KEY Lock	**60.584.**XXX
1250	580*	4	-	-	60	Scharnier	KEY Lock	**60.585.**XXX
1000	580*	2	3 × 95	2	50/60	Scharnier	KEY Lock	**60.417.**XXX
1000	580*	2	-	4	50/60	Scharnier	KEY Lock	**60.335.**XXX

* Nachrüstung mit Schubladen und Auszugböden möglich.



Individuelle Einteilungen

- mit Verstellböden, Schubladen und Auszugböden
- Abdeckungen, Lochwände, Hängemappen-auszüge, Schreibpultaufsätze und Garde-robenstangen optional verfügbar



Flügeltüren mit Sichtfenstern

- für mehr Transparenz im Lager
- Erziehen zur Ordnung

Farb-Informationen vgl. Ausklappseite. Bei Bestellung den gewünschten dreistelligen Farbcode (anstelle XXX) einsetzen.

Schrankzubehör und Einteilungs-material-Sets vgl. S. 175



Art.-Nr. **58.445.070**
Rubinrot, RAL 3003
(exkl. Einteilungsmaterial)



Art.-Nr. **60.472.050**
Grau metallic, NCS S 6502-B

H 1950 mm, mit Trennwand



Schränke mit 2 Vollblech-Türen und Trennwand

B	T	Verstell-böden	Schub-laden	Auszug-böden	kg	Türlagerung		Art.-Nr.
1000	500	10	-	-	60	Scharnier	KEY Lock	**60.614.XXX**
1000	580	10	-	-	60	Scharnier	KEY Lock	**60.615.XXX**
1000	580*	6	6 × 95	2	50/60	Scharnier	KEY Lock	**58.445.XXX**



Schränke mit 2 Sichtfenster-Türen und Trennwand

B	T	Verstell-böden	Schub-laden	Auszug-böden	kg	Türlagerung		Art.-Nr.
1000	500	10	-	-	60	Scharnier	KEY Lock	**60.621.XXX**
1000	580*	10	-	-	60	Scharnier	KEY Lock	**60.622.XXX**
1000	580*	6	6 × 95	2	50/60	Scharnier	KEY Lock	**60.602.XXX**

* Nachrüstung mit Schubladen und Auszugböden möglich.



Ideale Lagerung

Alle Schubladen der Flügeltürschränke lassen sich individuell mit dem LISTA Einteilungsmaterial bestücken und sorgen damit innerhalb der Schubladen für die ordnungsgemässe Lagerung von Kleinteilen.

H 1950 mm, mit Trennwand und Garderobe



Schränke mit 2 Vollblech-Türen, Trennwand und Garderobe

B	T	Garderobenausstattung	kg	Türlagerung		Art.-Nr.
1000	500	1 Verstellboden Nutzbreite 982 mm, 3 Verstellböden Nutzbreite 481 mm, 1 Garderobenstange mit 3 Kunststoffhaken	60	Scharnier	KEY Lock	**60.472.XXX**



Schränke mit 2 Sichtfenster-Türen, Trennwand und Garderobe

B	T	Garderobenausstattung	kg	Türlagerung		Art.-Nr.
1000	500	1 Verstellboden Nutzbreite 982 mm, 3 Verstellböden Nutzbreite 481 mm, 1 Garderobenstange mit 3 Kunststoffhaken	60	Scharnier	KEY Lock	**60.611.XXX**

i Bei der Bestellung eines Schrankes dieser Doppelseite mit **CODE** oder **RFID Lock** bitte die Endung **«C»** bzw. **«F»** zusätzlich zur Artikelnummer aus der Tabelle angeben (z. B. **62.201.XXX.C**).





Verstellböden geschlitzt

Verstellböden inklusive 4 Bodenträger. Ausführung: Stahlblech, verzinkt, geschlitzt. Längsseiten um 4 × 90 Grad gekantet. 30 mm stark, bei Tragfähigkeiten 60 oder 100 kg.



Trennwände für Verstellböden

Zur Unterteilung von Verstellböden. Ausführung: Stahlblech, lackiert. Farbe: Lichtgrau, RAL 7035.



Schubladen und Auszugböden

Vollauszug mit Kugellager, inkl. Führungsschienen. Tragkraft 50 kg. Ausführung: Stahlblech. Farbe: Anthrazitgrau, RAL 7016. **Nur kompatibel zu Schränken mit Scharnierlagerung und Tiefe 580 mm.**

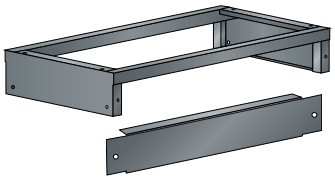

Untergestell

Robuste Konstruktion aus Stahlrohr 40 × 40 mm, geschlossene Seitenwangen, inkl. Befestigungsmaterial (Verschraubung Schrank mit Sockel). Optional: Sockelblenden, als vorder- bzw. rückseitiger Abschluss aufsteckbar. Farbe: Anthrazitgrau, RAL 7016.

» Für das komplette Zubehörsortiment fragen Sie uns bitte an.

B → **für Schrankbreite** mm		**500**	**750**	**1000**	**1000** mit Mittel-Trennwand	**1250**
T ↗ für Schranktiefe mm	Tragkraft kg	Art.-Nr.	Art.-Nr.	Art.-Nr.	Art.-Nr.	Art.-Nr.
Verstellboden						
400	60	**58.100.000**	**58.103.000**	**58.106.000**	**58.100.000**	**58.109.000**
400	100	-	-	**60.487.000**	-	**60.488.000**
500	60	**58.101.000**	**58.104.000**	**58.107.000**	**58.101.000**	**58.110.000**
500	100	-	-	**60.407.000**	-	**60.408.000**
580	60	**58.102.000**	**58.105.000**	**58.108.000**	**58.102.000**	**58.111.000**
580	100	-	-	**60.409.000**	-	**60.434.000**
	Nutzmasse (B × T mm)	480 × 326/426/506	730 × 326/426/506	980 × 326/426/506	480 × 326/426/506	1230 × 326/426/506
Trennwand für Verstellboden						
400	L 311 × H 150 mm	**58.144.000**	**58.144.000**	**58.144.000**	**58.144.000**	**58.144.000**
500	L 411 × H 150 mm	**58.145.000**	**58.145.000**	**58.145.000**	**58.145.000**	**58.145.000**
580	L 490 × H 150 mm	**58.146.000**	**58.146.000**	**58.146.000**	**58.146.000**	**58.146.000**
Schublade	H ↑	Nutzhöhe mm				
580	95	72	**62.141.000**	**62.308.000**	**58.113.000**	**62.141.000**	**57.481.000**
580	145	122	-	-	**57.471.000**	-	**57.482.000**
		Nutzmasse (B × T mm)	357 × 459	617 × 459	867 × 459	357 × 459	1117 × 459
Auszugboden	H ↑	Nutzhöhe mm				
580	53	43	**62.142.000**	-	**58.115.000**	**62.142.000**	-
		Nutzmasse (B × T mm)	357 × 459		867 × 459	357 × 459	
Untergestell*	H ↑					
500	150		-	**97.844.000**	**98.518.000**	**98.518.000**	**98.253.000**
580	150		-	**98.657.000**	**98.216.000**	**98.216.000**	**97.835.000**
Sockelblende, H 150 mm			-	**57.238.000**	**97.986.000**	**97.986.000**	**62.806.000**

Verschraubung

Die Flügeltürschränke (für Gehäusehöhe 1000 mm) sind für die Verschraubung eines zweiten Schrankes (übereinander) vorbereitet.	**98.501.000**

Farb-Informationen vgl. Ausklappseite. Bei Bestellung den gewünschten dreistelligen Farbcode (anstelle XXX) einsetzen.

* Je nach Ausführung ist eine Bodenverankerung erforderlich.

Einteilungsmaterial-Sets für Schubladen

B → für 500 mm

357×459 mm

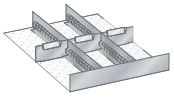

Schlitzwände und Trennbleche

Für Fronthöhe mm	Art.-Nr.
95	**62.159.000**

1 Schlitzwand:	einseitig 21 E
2 Schlitzwände:	27 E
3 Trennbleche:	7 E

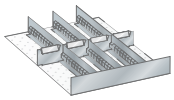

Schlitzwände und Trennbleche

Für Fronthöhe mm	Art.-Nr.
95	**62.160.000**

1 Schlitzwand:	einseitig 21 E
3 Schlitzwände:	27 E
3 Trennbleche:	5 E
1 Trennblech:	6 E

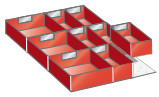

Einsatzkästen

Für Fronthöhe mm	Art.-Nr.
95	**62.161.000**

3 Einsatzkästen:	150×150×71 mm
6 Einsatzkästen:	150×75×71 mm
1 Distanzwinkel	

B → für 1000 mm

867×459 mm

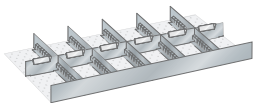

Schlitzwände und Trennbleche

Für Fronthöhe mm	Art.-Nr.
95	**58.477.000**
145	**61.163.000**

1 Schlitzwand:	einseitig 51 E
5 Schlitzwände:	27 E
6 Trennbleche:	4×8 E, 1×9 E, 1×10 E

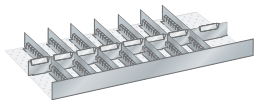

Schlitzwände und Trennbleche

Für Fronthöhe mm	Art.-Nr.
95	**58.478.000**
145	**61.164.000**

1 Schlitzwand:	einseitig 51 E
7 Schlitzwände:	27 E
8 Trennbleche:	7×6 E, 1×9 E

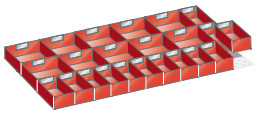

Einsatzkästen

Für Fronthöhe mm	Art.-Nr.
95	**58.491.000**

10 Einsatzkästen:	150×150×71 mm
13 Einsatzkästen:	150×75×71 mm
1 Distanzwinkel	

B → für 1250 mm

1117×459 mm

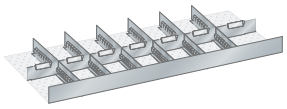

Schlitzwände und Trennbleche

Für Fronthöhe mm	Art.-Nr.
95	**61.165.000**
145	**61.186.000**

1 Schlitzwand:	einseitig 65 E
6 Schlitzwände:	27 E
7 Trennbleche:	6×9 E, 1×10 E

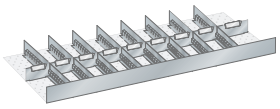

Schlitzwände und Trennbleche

Für Fronthöhe mm	Art.-Nr.
95	**61.166.000**
145	**61.187.000**

1 Schlitzwand:	einseitig 65 E
8 Schlitzwände:	27 E
9 Trennbleche:	8×7 E, 1×9 E



Lichtblau, RAL 5012
(exklusive Einteilungsmaterial)

i

Passende Beschriftungen für Einteilungsmaterial

Die praktischen Beschriftungsreiter werden direkt auf die Trennbleche aufgesteckt.

» Beschriftungssystem
vgl. S. 268



Hinweis: Fronthöhe gleich Höhe der Schubladenfront. Tatsächliche Höhe des Einteilungsmaterials vgl. S. 262–265. Einteilungsmaterial-Sets exklusive Beschriftungsreiter.

Einteilungsmaterial-Sets exklusive Beschriftungsreiter.
Einteilungsmaterial und Beschriftungssystem vgl. ab S. 248.



Schrankgehäuse

Die Gehäuse der Flügeltürschränke bestehen aus hochwertigem Stahlblech und sind in den Ausführungen für ein oder zwei Flügeltüren mit und ohne feste Trennwand verfügbar. Die Teilung 25:25 mm ermöglicht eine individuelle Inneneinrichtung des Schrankes.



Flügeltüren

Die Flügeltüren in Vollblech oder mit Sichtfenster sind aus einem Stück gekantet, einschlagend und mit dem Schrankgehäuse bündig abschliessend. Die Lagerung der Türen ist mit Scharnieren, wobei der Öffnungswinkel ca. 115 Grad beträgt. Die Flügeltüren können wahlweise mit KEY Lock, CODE Lock oder RFID Lock ausgestattet werden.

Schrankgehäuse

B → für Schrankbreite mm			500	750	1000	1000 mit Mittel-Trennwand	1250
H ↑	Lichte Höhe	T ↗	Art.-Nr.	Art.-Nr.	Art.-Nr.	Art.-Nr.	Art.-Nr.
1000	885	400	**57.600.**XXX	-	**57.612.**XXX	-	-
		500	**57.601.**XXX	-	**57.613.**XXX	-	-
		580	**57.602.**XXX	-	**57.614.**XXX	**58.431.**XXX	-
1950	1835	400	-	**57.609.**XXX	**57.618.**XXX	-	**57.627.**XXX
		500	-	**57.693.**XXX	**57.619.**XXX	-	**57.628.**XXX
		580	-	**57.611.**XXX	**57.620.**XXX	**58.433.**XXX	**57.629.**XXX

Flügeltüren exkl. Klappschloss

H ↑	Türausführung	Art.-Nr.	Art.-Nr.	Art.-Nr.	Art.-Nr.	Art.-Nr.
1000	Vollblech	**62.003.**XXX	-	**62.009.**XXX	**62.009.**XXX	-
	Sichtfenster	**62.307.**XXX	-	**62.137.**XXX	**62.137.**XXX	-
1950	Vollblech	-	**62.006.**XXX	**62.011.**XXX	**62.011.**XXX	**62.016.**XXX
	Sichtfenster	-	-	**62.012.**XXX	**62.012.**XXX	**62.017.**XXX

+ Klappschloss

KEY Lock verschiedenschliessend	**49.060.000**	**49.060.000**	**49.060.000**	**49.060.000**	**49.060.000**
CODE Lock	**49.085.000**	**49.085.000**	**49.085.000**	**49.085.000**	**49.085.000**
RFID Lock	**49.086.000**	**49.086.000**	**49.086.000**	**49.086.000**	**49.086.000**



i

Klappschlösser

Die Standard-Schliessung KEY Lock mit Wechselzylinder erlaubt das einfache Anpassen an bestehende Schliesssysteme. Bei CODE Lock wird der Schlüssel durch eine Zahlenkombination ersetzt. Das LISTA RFID Lock ermöglicht eine automatische und berührungslose Schliessung mithilfe der Radiofrequenzidentifikation.





Farb-Informationen vgl. Ausklappseite. Bei Bestellung den gewünschten dreistelligen Farbcode (anstelle XXX) einsetzen.



Gerade bei begrenztem Platzangebot stellen Schiebetürschränke von LISTA die ideale Lösung für Ihr Lagergut dar. Denn die leichtgängigen Türen verbleiben im Gehäuse und ragen nicht in die Verkehrsfläche.



Höchste Stabilität

durch eine Gehäusetragkraft von 500 kg bis 950 kg (ab Breite 1500 mm)

Perfekte Laufruhe

dank hochwertiger, leichtgängiger und geräuscharmer Laufrollen der Schiebetüren

Allgemeine Vorteile der LISTA-Schrank-systeme

vgl. S. 168





Art.-Nr. **58.765.010**
Lichtblau, RAL 5012

H 1000 mm



Art.-Nr. **58.757.060**
Schwarz, NCS S 9000-N

	B	T	Verstell-böden	Schub-laden	Auszug-böden	kg		Art.-Nr.
Schränke mit 2 Vollblech-Türen								
	1000	400	2	-	-	60	KEY Lock	**58.747.XXX**
	1000	500	2	-	-	60	KEY Lock	**58.756.XXX**
	1000	580	2	-	-	60	KEY Lock	**58.757.XXX**
	1250	400	2	-	-	60	KEY Lock	**58.758.XXX**
	1250	500	2	-	-	60	KEY Lock	**58.759.XXX**
	1250	580	2	-	-	60	KEY Lock	**58.760.XXX**
Schränke mit 2 Vollblech-Türen und Trennwand								
	1500	400	4	-	-	60	KEY Lock	**58.761.XXX**
	1500	500	4	-	-	60	KEY Lock	**58.762.XXX**
	1500	580*	4	-	-	60	KEY Lock	**58.763.XXX**
	2000	400	4	-	-	60	KEY Lock	**58.796.XXX**
	2000	500	4	-	-	60	KEY Lock	**58.764.XXX**
	2000	580*	4	-	-	60	KEY Lock	**58.765.XXX**
	2000	580*	2	2 × 95	4	50/60	KEY Lock	**58.745.XXX**



Schiebetürschränke

Die Schränke dieser Doppelseite sind je nach Modell ausgestattet mit: Verstellböden verzinkt, 30 mm stark, Tragkraft 60 kg, Auszugböden und Schubladen lackiert, Anthrazitgrau, RAL 7016, Tragkraft 50 kg

50 kg Schubladen/Auszugböden **60** kg Verstellböden *Nachrüstung mit Schubladen und Auszugböden möglich.





Art.-Nr. **58.750.020**
Lichtgrau, RAL 7035

H 1950 mm









B	T	Verstell-böden	Schub-laden	Auszug-böden	kg		Art.-Nr.
Schränke mit 2 Vollblech-Türen							
1000	400	4	-	-	60	KEY Lock	**58.748.**XXX
1000	500	4	-	-	60	KEY Lock	**58.749.**XXX
1000	580	4	-	-	60	KEY Lock	**58.750.**XXX
1250	400	4	-	-	60	KEY Lock	**58.777.**XXX
1250	500	4	-	-	60	KEY Lock	**58.778.**XXX
1250	580	4	-	-	60	KEY Lock	**58.779.**XXX
Schränke mit 2 Vollblech-Türen und Trennwand							
1000	580*	8	-	-	60	KEY Lock	**58.751.**XXX
1500	400	8	-	-	60	KEY Lock	**58.780.**XXX
1500	500	8	-	-	60	KEY Lock	**58.781.**XXX
1500	580*	8	-	-	60	KEY Lock	**58.782.**XXX
2000	400	8	-	-	60	KEY Lock	**58.783.**XXX
2000	500	8	-	-	60	KEY Lock	**58.784.**XXX
2000	580*	8	-	-	60	KEY Lock	**58.754.**XXX
2000	580*	4	-	4	50/60	KEY Lock	**58.755.**XXX



Drehdruck-Zylinderschloss/ KEY Lock

Durch einen verkröpften Riegel in der Schliessung ist ein Aushebeln der Türen unmöglich.



Hohe Laufruhe

Die kugelgelagerten Rollen der Schiebetüren laufen geräuscharm auf den Führungsschienen.

Farb-Informationen vgl. Ausklappseite. Bei Bestellung den gewünschten dreistelligen Farbcode (anstelle XXX) einsetzen.

*Nachrüstung mit Schubladen und Auszugböden möglich.





Art.-Nr. **60.720.070**
Rubinrot, RAL 3003

H 1000 mm

B	T	Verstell-böden	Schub-laden	Auszug-böden	kg		Art.-Nr.
Schränke mit 2 Sichtfenster-Türen und Trennwand							
1500	400	4	-	-	60	KEY Lock	**60.715.XXX**
1500	500	4	-	-	60	KEY Lock	**60.716.XXX**
1500	580*	4	-	-	60	KEY Lock	**60.717.XXX**
2000	400	4	-	-	60	KEY Lock	**60.721.XXX**
2000	500	4	-	-	60	KEY Lock	**60.722.XXX**
2000	580*	4	-	-	60	KEY Lock	**60.723.XXX**
2000	580*	2	2 × 95	4	50/60	KEY Lock	**60.725.XXX**



Schiebetüren mit Sichtfenstern
Das UV-beständige Acrylglas ist bruchfest und sorgt für besseren Durchblick am Arbeitsplatz.

H 1950 mm

B	T	Verstell-böden	Schub-laden	Auszug-böden	kg		Art.-Nr.
Schränke mit 2 Sichtfenster-Türen und Trennwand							
1500	400	8	-	-	60	KEY Lock	**60.718.XXX**
1500	500	8	-	-	60	KEY Lock	**60.719.XXX**
1500	580	8	-	-	60	KEY Lock	**60.720.XXX**
2000	400	8	-	-	60	KEY Lock	**60.726.XXX**
2000	500	8	-	-	60	KEY Lock	**60.727.XXX**
2000	580*	8	-	-	60	KEY Lock	**60.728.XXX**
2000	580*	4	-	4	50/60	KEY Lock	**60.729.XXX**



Schiebetürschränke
Die Schränke dieser Doppelseite sind je nach Modell ausgestattet mit: Verstellböden verzinkt, 30 mm stark, Tragkraft 60 kg, Auszugböden und Schubladen lackiert, Anthrazitgrau, RAL 7016, Tragkraft 50 kg

50 kg Schubladen/Auszugböden **60** kg Verstellböden *Nachrüstung mit Schubladen und Auszugböden möglich.



Verstellböden geschlitzt

Verstellböden inklusive 4 Bodenträger. Ausführung: Stahlblech, verzinkt, geschlitzt. Längsseiten um 4 × 90 Grad gekantet. 30 mm stark, bei Tragfähigkeiten 60 oder 100 kg.



Trennwände für Verstellböden

Zur Unterteilung von Verstellböden. Ausführung: Stahlblech, lackiert. Farbe: Lichtgrau, RAL 7035.



Schubladen und Auszugböden

Vollauszug mit Kugellager, inkl. Führungsschienen. Tragkraft 50 kg. Ausführung: Stahlblech. Farbe: Anthrazitgrau, RAL 7016. **Für Schranktiefe 580 mm.**

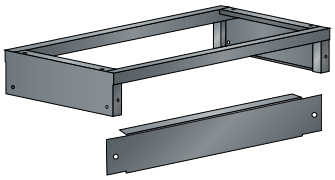

Untergestell

Robuste Konstruktion aus Stahlrohr 40 × 40 mm, geschlossene Seitenwangen, inkl. Befestigungsmaterial (Verschraubung Schrank mit Sockel). Optional: Sockelblenden, als vorder- bzw. rückseitiger Abschluss aufsteckbar. Farbe: Anthrazitgrau, RAL 7016.

B → **für Schrankbreite** mm			1000	1000 mit Mittel-Trennwand	1250	1500 mit Mittel-Trennwand	2000 mit Mittel-Trennwand
T ↗ für Schranktiefe mm		Tragkraft kg	Art.-Nr.	Art.-Nr.	Art.-Nr.	Art.-Nr.	Art.-Nr.
Verstellboden							
400		60	**58.106.000**	**58.100.000**	**58.109.000**	**58.103.000**	**58.106.000**
400		100	**60.487.000**	-	**60.488.000**	-	**60.487.000**
500		60	**58.107.000**	**58.101.000**	**58.110.000**	**58.104.000**	**58.107.000**
500		100	**60.407.000**	-	**60.408.000**	-	**60.407.000**
580		60	**58.108.000**	**58.102.000**	**58.111.000**	**58.105.000**	**58.108.000**
580		100	**60.409.000**	-	**60.434.000**	-	**60.409.000**
		Nutzmasse (B × T mm)	980 × 326/426/506	480 × 326/426/506	1230 × 326/426/506	730 × 326/426/506	980 × 326/426/506
Trennwand für Verstellboden							
400	L 311 × H 150 mm		**58.144.000**	**58.144.000**	**58.144.000**	**58.144.000**	**58.144.000**
500	L 411 × H 150 mm		**58.145.000**	**58.145.000**	**58.145.000**	**58.145.000**	**58.145.000**
580	L 490 × H 150 mm		**58.146.000**	**58.146.000**	**58.146.000**	**58.146.000**	**58.146.000**
Schublade	H ↑	Nutzhöhe mm					
580	95	72	**58.113.000**	**62.141.000**	-	**62.308.000**	**58.113.000**
580	145	122	**57.471.000**	-	-	-	**57.471.000**
		Nutzmasse (B × T mm)	867 × 459	357 × 459		617 × 459	867 × 459
Auszugboden	H ↑	Nutzhöhe mm					
580	53	43	**58.115.000**	**62.142.000**	-	-	**58.115.000**
		Nutzmasse (B × T mm)	867 × 459	357 × 459			867 × 459
Untergestell*	H ↑						
500	150		**98.518.000**	**98.518.000**	**98.253.000**	**57.277.000**	**97.103.000**
580	150		**98.216.000**	**98.216.000**	**97.835.000**	**97.457.000**	**97.133.000**
Sockelblende, H 150 mm			**97.986.000**	**97.986.000**	**62.806.000**	**57.239.000**	**98.259.000**

» Einteilungsmaterial vgl. S. 176

» Für das komplette Zubehörsortiment fragen Sie uns bitte an.

* Je nach Ausführung ist eine Bodenverankerung erforderlich.

Farb-Informationen vgl. Ausklappseite. Bei Bestellung den gewünschten dreistelligen Farbcode (anstelle XXX) einsetzen.



Höchste Stabilität
durch eine Gehäusetragkraft von 40 kg bis 80 kg

Optimale Ordnung und Organisation
dank Verstellböden mit Tragkräften bis 40 kg für die saubere und geordnete Aufnahme von Werkzeugen, Akten und weiteren Betriebsmitteln

Höchster Bedienkomfort
durch leichte Erreichbarkeit des Lagerguts auf Sichthöhe

Perfektes Kabelmanagement
durch Kabelöffnungen und Zwischenboden für geschützte und geordnete Kabelführung

Flexible Ausstattungsmöglichkeiten
durch vorperforierte Löcher (Punch-outs) als Kabelführung für Energieleisten und LED Leuchten

Allgemeine Vorteile der LISTA-Schranksysteme
vgl. S. 168

LISTA-Hängeschränke eignen sich optimal als zusätzliche Lagerfläche für Kleinteile, Unterlagen und mehr. Dabei lässt sich Ihr Lagergut ergonomisch und bequem auf Sichthöhe erreichen. Also einfach an die Wand montieren und schon ist alles so, wie es sein soll: aufgeräumt.



Art.-Nr. **69.861.200**
Hängeschränke mit Schiebetüren,
Höhe 420 mm, RAL 7016



Art.-Nr. **69.865.200**
Hängeschränke mit Flügeltüren,
Höhe 800 mm, RAL 7016

Hängeschränke

Flügeltüren einschlagend, mit verstärkten Kanten für erhöhte Steifigkeit, mit Drehbolzen, Öffnungswinkel 110 Grad. Schiebetüren aus einem Stück gekantet, geräuscharme kugelgelagerte Schiebetürführung. Gehäuse inkl. Punch-outs für Elektrifizierung der Schränke. Optional erhältlich sind Verstellböden (Verstellraster 25 mm). Kabelfach jeweils unter Einlegeboden. Sockelhöhe: 35 mm.

H 420 mm Lichte Höhe 350 mm





B	T	Ausstattung	kg	Türlagerung / Türführung		Art.-Nr.
Schränke mit 2 Vollblech-Flügeltüren						
1000	350	Punch-outs Optional: Verstellboden	40	Drehbolzen	KEY Lock	**69.860.**XXX
Schränke mit Vollblech-Schiebetüren						
1000	350	Punch-outs Optional: Verstellboden	40	Kugellager	KEY Lock	**69.861.**XXX

H 800 mm Lichte Höhe 730 mm





B	T	Ausstattung	kg	Türlagerung / Türführung		Art.-Nr.
Schränke mit 2 Vollblech-Flügeltüren						
1000	350	Punch-outs 1 Verstellboden	40/80	Drehbolzen	KEY Lock	**69.865.**XXX
Schränke mit Vollblech-Schiebetüren						
1000	350	Punch-outs 1 Verstellboden	40/80	Kugellager	KEY Lock	**69.866.**XXX



Verstellboden für Hängeschrank

Breite: 1000 mm.
Tragkraft: 40 kg.

Art.-Nr. **69.883.**XXX



Abdeckklappen-Set

Passgenaue Klappe und Kabelkragen für Punch-outs.
Lieferung: 2 Klappen, klappbar.
1 Kabelkragen

Art.-Nr. **69.869.000**



Klappschloss KEY Lock

- Standard-Schliessung für Flügeltüren mit Wechselzylinder
- ermöglicht das einfache Anpassen an bestehende Schliesssysteme

Drehdruck-Zylinderschloss / KEY Lock

- Schliesssystem für Schiebetüren
- ein Aushebeln durch den verkröpften Riegel ist unmöglich



Hohe Laufruhe

- kugelgelagerte Rollen der Schiebetüren laufen geräuscharm auf den Führungsschienen



Kabeldurchführung

- durch die Punch-outs kann der Schrank mit den Energieleisten elektrifiziert werden, vgl. Seite 147
- Punch-outs sind auf dem Deckel und Boden vorhanden
- unter dem Einlegeboden befindet sich Raum für die Kabelverlegung

Farb-Informationen vgl. Ausklappseite. Bei Bestellung den gewünschten dreistelligen Farbcode (anstelle XXX) einsetzen.

40 kg Verstellboden **40 bzw. 80** kg Gehäuse



Flexible Konfiguration und Organisation
durch gelochte und geschlitzte Rückwände, individuell konfigurierbar mit optionalen Verstellböden oder integriertem Kabelkanal

Anwendungsfreundliche Bedienung
Aluminiumrollladen mit Federaufzugwicklung: Eigenhemmung und kraftschonend. Optimale Platzausnutzung mit einer durchgehenden Nutztiefe von 215 mm

Vielseitige Einsatzmöglichkeiten
auch als Aufsatzschrank ohne Boden für die Direktmontage auf der Arbeitsplatte verfügbar, vgl. S. 121

Allgemeine Vorteile der LISTA-Schranksysteme
vgl. S. 168

LISTA Rollladen-Hängeschrank für die optimale Lagerung von Werkzeugen. Durch die optionalen Zubehöre wie Verstellboden oder Energiekanal lässt sich der Schrank individuell auf Ihre Bedürfnisse abstimmen.

Hängeschränke mit Rollladen aus Aluminium

Diese Schrankart eignet sich bestens für das sichere Aufhängen von Werkzeugen. Dank der platzsparenden Rollladenaufwicklung kann ein Maximum an Nutztiefe von 215 mm erreicht werden, welches auch erlaubt, gängige Mappen zu versorgen. Darüber hinaus kann dieser Schrank optional mit einem integrierten Kabelkanal ausgestattet werden, um die Energiemodule (vgl. S. 145) aufzunehmen. Für eine direkte Befestigung auf der Arbeitsplatte, kann dieser Schrank (in der Höhe 1050 mm) auch ohne Boden bestellt werden (vgl. S. 121).



Art.-Nr. **69.851.200**
Hängeschrank mit
Alu-Rollladen, RAL 7016

Rollladenschrank

Aluminiumrollladen mit Federzug-Aufwicklung bewirkt eine grosse Nutztiefe (215 mm) und eine sichere Bedienung (Eigenhemmung). Robuste Gehäusestahlkonstruktion in Verbindung mit dem Aluminiumrollladen bildet eine stabile und sichere Aufbewahrung. Punch-outs für Elektrifizierung vorgesehen. Lochrückwand zur Nutzung von Lochwandhaken (vgl. S. 163), mit 4-kant-Lochung 10 × 10 und Teilung 38 mm.



Ausführung	Befestigung	B →	T ↗	H ↑	Art.-Nr.
mit Boden	an Tragsäule via Lochrückwand	**1500**	250	800	**69.850.**XXX
mit Boden	an Tragsäule via Lochrückwand	**2000**	250	800	**69.851.**XXX

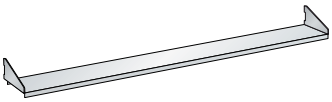

	B →	T ↗	kg	Art.-Nr.
Verstellboden	**1500**	175	20	**69.854.**XXX
optional	**2000**	175	20	**69.855.**XXX

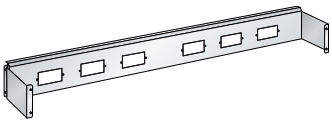

Energiekanal-Set	für B →	für Energiemodule	Art.-Nr.
Integrierte Kabelkanallösung. Ausgelegt für die Montage im Rollladenschrank. Energiekanal kann mit den Energiemodulen bestückt werden, siehe S. 145	**1500**	6 ×	**89.022.**XXX
	2000	8 ×	**89.023.**XXX



Gehäuse

- robuste Stahlkonstruktion
- Ausführung mit Boden als Hängeschrank oder als Alternative ohne Boden als Aufsatzschrank, vgl. Seite 121



Griffleiste

- integrierte Griffleiste
- Schliessmechanik hat keinen Einfluss auf Nutztiefe
- Verschliessung mit KEY-Lock, auf Anfrage auch Gleichschliessung möglich



Energiekanal

- optional integrierter Energiekanal
- mit Energiemodulen konfigurierbar (vgl. Seite 144)



Verstellboden

- optionaler Verstellboden
- Verstellraster: 25 mm

Farb-Informationen vgl. Ausklappseite. Bei Bestellung den gewünschten dreistelligen Farbcode (anstelle XXX) einsetzen.

Mit Rollladenschränken von LISTA haben Sie auch bei engen Raumverhältnissen vollen Zugriff auf Ihr Lagergut. Und das dank individueller Konfigurations- und Ausstattungsmöglichkeiten in den unterschiedlichsten Arbeitsbereichen von der Werkstatt bis ins Büro.



Höchste Stabilität
durch eine Gehäusetragkraft bis 500 kg

Sichere Verschliessbarkeit
dank leichtgängigem Rollladen mit bedienerfreundlichem Schiebegriff und integriertem Zylinderschloss mit Wechselzylinder (weitere Schliesssysteme auf Anfrage)

Höchster Bedienkomfort
Rollladen bleibt ohne Arretierung in jeder Höhe stehen

Allgemeine Vorteile der LISTA-Schranksysteme
vgl. S. 168

Rollladenschränke

Die Schränke dieser Seite sind je nach Modell ausgestattet mit: Verstellböden verzinkt, 30 mm stark, Tragkraft 60 oder 100 kg, Auszugböden und Schubladen lackiert, Anthrazitgrau, RAL 7016, Tragkraft 50 kg, Rollladen aus PVC, Farbe ähnlich Lichtgrau, RAL 7035

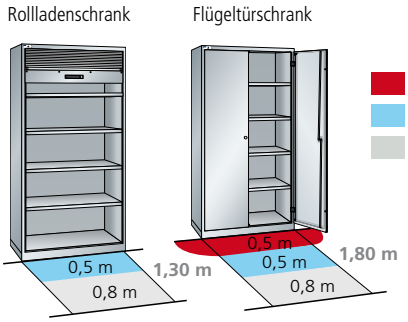



Art.-Nr. **58.401.010**
Lichtblau, RAL 5012



H 1950 mm **B 1000 mm** **T 580 mm***

Verstell-böden	Schub-laden	Auszug-böden	kg		Art.-Nr.
4	-	-	60	KEY Lock	**58.401.**XXX
2	-	2	50/60	KEY Lock	**58.402.**XXX
2	1 × 95	2	50/60	KEY Lock	**58.404.**XXX
2	-	4	50/60	KEY Lock	**58.403.**XXX
2	2 × 95	3	50/60	KEY Lock	**58.406.**XXX
2	1 × 95	4	50/60	KEY Lock	**58.405.**XXX

* Nachrüstung mit Schubladen und Auszugböden möglich.



Direkter Zugriff auf das gesamte Lagergut

Der leichtgängige und einhändig bedienbare Rollladen bleibt ohne Arretierung auf jeder Höhe stehen.



Schliessleiste

Die stabile Schliessleiste aus Metall ist aus Sicherheitsgründen mit einem Klemmschutz versehen.



Schiebegriff-Zylinderschloss/ KEY Lock

Durch den auswechselbaren Zylinder ist es möglich, die Schliessung je nach Bedürfnis anzupassen.

Verstellböden geschlitzt

Verstellböden inklusive 4 Bodenträger. Ausführung: Stahlblech, verzinkt, geschlitzt. Längsseiten um 4 × 90 Grad gekantet. 30 mm stark, bei Tragfähigkeiten 60 oder 100 kg.

Trennwände für Verstellböden

Zur Unterteilung von Verstellböden. Ausführung: Stahlblech, lackiert. Farbe: Lichtgrau, RAL 7035.

Schubladen und Auszugböden

Vollauszug mit Kugellager, inklusive Führungsschienen. Tragkraft 50 kg. Ausführung: Stahlblech. Farbe: Anthrazitgrau, RAL 7016.

Untergestell

Robuste Konstruktion aus Stahlrohr 40 × 40 mm, geschlossene Seitenwangen, inkl. Befestigungsmaterial (Verschraubung Schrank mit Sockel). Optional: Sockelblenden, als vorder- bzw. rückseitiger Abschluss aufsteckbar. Farbe: Anthrazitgrau, RAL 7016.

T für Schranktiefe mm		Tragkraft kg	Art.-Nr.
Verstellboden			
580		60	**58.108.000**
580		100	**60.409.000**
		Nutzmasse (B × T mm)	980 × 506
Trennwand für Verstellboden			
580		L 490 × H 150 mm	**58.146.000**
Schublade	H	Nutzhöhe mm	
580	95	72	**58.113.000**
580	145	122	**57.471.000**
		Nutzmasse (B × T mm)	867 × 459
Auszugboden	H	Nutzhöhe mm	**58.115.000**
580	53	43	
		Nutzmasse (B × T mm)	867 × 459
Untergestell	H		
580	150		**98.216.000**
Sockelblende, H 150 mm			**97.986.000**







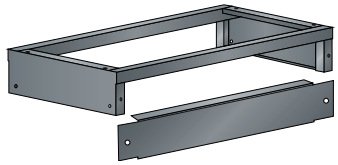

Einteilungsmaterial vgl. S. 176

Farb-Informationen vgl. Ausklappseite. Bei Bestellung den gewünschten dreistelligen Farbcode (anstelle XXX) einsetzen.



Höchste Stabilität
durch eine Gehäusetragkraft bis 1000 kg

Hohe Traglasten
Vertikalauszüge bis 200 kg belastbar

Perfekte Laufruhe
selbst bei hohem Gewicht durch Vollauszug auf leichtgängigen Kunststoffrollen bodenfrei laufend

Überzeugende Sicherheit
durch serienmässige Einzelschubladensperre

Sichere Verschliessbarkeit
dank Frontblenden oder Flügeltüren mit KEY Lock inkl. Wechselzylinder (weitere Schliesssysteme auf Anfrage)

Flexible Ausstattungsmöglichkeiten
mit Verstellböden, Lochwänden und Böden für Werkzeughalter zur NC-Lagerung im 50-mm-Raster

Höchster Bedienkomfort
durch direkten, beidseitigen Zugang zu den Werkzeugen und Kleinteilen

Exzellente Schutzeigenschaften
gegen Schmutz, Flüssigkeiten und mechanische Beanspruchung durch geschlossenes Gehäuse mit schlag- und abriebfester Oberfläche

Vertikalauszugschränke von LISTA ermöglichen eine platzsparende Lagerung von Werkzeugen, Arbeitsmaterialien und mehr auf engstem Raum. Die Auszüge sind beidseitig nutzbar und wahlweise erhältlich mit Lochwänden oder Böden zur Aufnahme von Lagersichtkästen, Werkzeugen, Dokumenten und LISTA-Werkzeughaltern zur NC-Lagerung. Das Ergebnis: Maximaler Lagerplatz auf minimaler Standfläche. Das nennen wir effizient.



Art.-Nr. **85.799.010**
Fronten Lichtblau, RAL 5012
(exkl. Sichtlagerkästen)



Art.-Nr. **85.789.050**
Türen Grau metallic NCS S 6502-B
(exkl. Werkzeuge)

Vertikalauszugschränke

Alle Schränke dieser Seite sind je nach Modell ausgestattet mit:
Frontblenden 3 × B 307 mm bzw. 4 × B 230 mm, Auszügen mit Traglast 200 kg, Lochwänden mit 4-Kant-Lochung 10 × 10 mm, Teilung 38 mm

H 1950 mm **B 1000 mm** **T 695 mm**



Ausstattung	Auszüge	kg		Art.-Nr.
Schrank mit Frontblenden für NC-Lagerung				
3 oder 4 Auszüge à 4 Werkzeugrahmen für LISTA NC-Werkzeughalter (vgl. Seite 102), Nutzmasse: B 291/210 × T 554 mm, Aufnahmelänge für NC-Werkzeughalter = 554 mm	3	200	KEY Lock	**82.979.XXX**
	4	200	KEY Lock	**82.980.XXX**



Schrank mit Frontblenden und Verstellböden				
3 oder 4 Auszüge à 4 Verstellböden glatt, Nutzmasse: B 291/210 × T 584 × H 25 mm	3	200	KEY Lock	**85.792.XXX**
	4	200	KEY Lock	**85.799.XXX**



Schrank mit Frontblenden und Lochwänden				
3 oder 4 Auszüge mit Lochwänden, H 1700 × T 612 mm beidseitig nutzbar	3	200	KEY Lock	**85.798.XXX**
	4	200	KEY Lock	**85.791.XXX**

H 1950 mm **B 1000 mm** **T 600 mm**



Ausstattung	Auszüge	kg		Art.-Nr.
Schrank mit 2 Flügeltüren und Lochwänden				
3 oder 4 Auszüge mit Lochwänden, H 1700 × T 560 mm beidseitig nutzbar, Türlagerung in Scharnieren, Öffnungswinkel 115 Grad	3	200	KEY Lock	**85.789.XXX**
	4	200	KEY Lock	**85.788.XXX**



Verstellböden

Die Verstellböden in zwei verfügbaren Breiten bieten eine optimale Stellfläche für das Lagergut.



NC-Lagerung

Die schonende und platzsparende Lagerung der Werkzeuge ist in Vertikalauszügen stehend in Wechselrahmen möglich.



Lochwände

Ausziehbare Lochwände dienen zur flexiblen Aufnahme des Lagerguts durch ein vielfältiges Hakensortiment.

» NC-Werkzeughalter und Belegungsmuster vgl. S. 101
» Lochwandhaken, Lagersichtbehälter vgl. S. 162

200 kg pro Auszug

Farb-Informationen vgl. Ausklappseite. Bei Bestellung den gewünschten dreistelligen Farbcode (anstelle XXX) einsetzen.

FARBEN: Bei vorkonfigurierten Schränken Gehäuse, Auszüge innen, Verstellböden und Lochwände in Lichtgrau, RAL 7035.

LISTA-Schwerlastschränke eignen sich zur Lagerung von schweren Materialien auf Verstellböden, Auszugböden und in Schubladen. Dabei sind – von Einschwenktüren über Flügeltüren bis zu Vertikalrollläden – alle gängigen Zugriffsschutzlösungen möglich. Für mehr Transparenz im Lager erhalten Sie die Türen auf Wunsch auch mit Sichtfenstern.



Höchste Stabilität
durch eine Gehäusetragkraft bis 1500 kg

Hohe Traglasten
160 kg pro Verstellboden, 200 kg pro Schublade/ Auszugboden

Überzeugende Sicherheit
durch Einzelschubladensperre gegen Kippgefahr bei Schwerlastschränken mit Einschwenktüren

Höchster Bedienkomfort
durch schnellen Zugriff auf das gesamte Lagergut insbesondere bei einschwenkbaren Türen oder leichtgängigen Rollladen mit bedienerfreundlichem Schiebegriff

Sichere Verschliessbarkeit
mit Einschwenktüren, Flügeltüren oder Rollladen und intelligenten Schliesssystemen wie CODE/RFID Lock

Exzellente Schutzeigenschaften
gegen Schmutz, Flüssigkeiten und mechanische Beanspruchung durch geschlossenes Gehäuse mit schlag- und abriebfester Oberfläche

Perfekte Übersicht
durch Sichtfenster aus UV-beständigem, bruchsicherem Acrylglas

Jederzeit anpassbar an neues Lagergut
durch den flexiblen Ein- und Umbau von Schubladen, Auszugböden und Verstellböden im 25-mm-Raster

Volle Kompatibilität mit LISTA-Schubladenschränken und Schubladenregalen durch einheitliches Mass
vgl. S. 38 bzw. 84





Art.-Nr. **59.542.010**
Lichtblau, RAL 5012

Art.-Nr. **59.543.070**
Rubinrot, RAL 3003
(exkl. Einteilungsmaterial)

Schwerlastschränke mit Einschwenktüren

Die Schränke sind ausgestattet mit: Verstellböden verzinkt, 33 mm stark, Auszugböden und Schubladen lackiert generell Grau, NCS 4502-B. Einschwenktüren aus einem Stück gekantet, wahlweise aus Vollblech oder mit Sichtfenstern. In Scharnierbügel gelagert, Schwenkbereich 90 Grad, der Überstand der Türen im offenen Zustand beträgt 85 mm. Eine Kippsicherung wird durch die Einzelschubladensperre gewährleistet. Schliessungen KEY Lock, CODE Lock oder RFID Lock möglich.

54 × 27 E | **H 1950 mm** | **B 1146 mm** | **T 690 mm**



Schubladen	Verstell-böden	Auszug-böden	kg	Türlagerung		Art.-Nr.
Schränke mit 2 Vollblech-Einschwenktüren						
-	4	-	160	Scharnier-bügel	KEY Lock	**59.541.**XXX
2 × 75 / 1 × 150	2	2	160/200	Scharnier-bügel	KEY Lock	**59.543.**XXX
Schränke mit 2 Sichtfenster-Einschwenktüren						
-	4	-	160	Scharnier-bügel	KEY Lock	**59.540.**XXX
2 × 75 / 1 × 150	2	2	160/200	Scharnier-bügel	KEY Lock	**59.542.**XXX



Bei der Bestellung eines Schrankes dieser Doppelseite mit **CODE** oder **RFID Lock** bitte die Endung **«C»** bzw. **«F»** zusätzlich zur Artikelnummer aus der Tabelle angeben (z. B. **98.081.**XXX**.C**).



Einschwenktüren

- verschwinden beim Öffnen im Gehäuse für einen möglichst freien Zugriff (Überstand der Türen nur 85 mm)
- aus einem Stück gekantet
- wahlweise aus Vollblech oder mit Sichtfenstern
- in Scharnierbügel gelagert, Schwenkbereich 90 Grad
- Schliessung mit KEY Lock, CODE Lock oder RFID Lock



Schubladen und Auszugböden

- mit Vollauszug
- Tragfähigkeit bis 200 kg



Robustes Gehäuse

- verschweisste Stahlblechkonstruktion mit integriertem Tragsäulensystem

Einteilungsmaterial
vgl. S. 248

Beschriftungssystem LISTA Script
vgl. S. 268

200 kg Schubladen / Auszugböden
160 kg Verstellböden

Farb-Informationen vgl. Ausklappseite. Bei Bestellung den gewünschten dreistelligen Farbcode (anstelle XXX) einsetzen.



Art.-Nr. **98.091.100**
Signalblau, RAL 5005



Art.-Nr. **98.086.050**
Grau metallic, NCS S 6502-B

Schwerlastschränke mit Flügeltüren

Die Schränke sind ausgestattet mit: Verstellböden verzinkt, 35 mm stark, Auszugböden und Schubladen lackiert generell Grau, NCS 4502-B. Flügeltüren aus einem Stück gekantet, wahlweise aus Vollblech oder mit Sichtfenstern. Schliessungen KEY Lock, CODE Lock oder RFID Lock möglich.

54 × 27 E | **H 1950 mm** | **B 1100 mm** | **T 641 mm**





Schubladen	Verstell-böden	Auszug-böden	kg	Tür-lagerung		Art.-Nr.
Schränke mit 2 Vollblech-Flügeltüren						
-	4	-	160	Dreh-bolzen	KEY Lock	**98.081.XXX**
1 × 100 / 1 × 150	3	-	160/200	Dreh-bolzen	KEY Lock	**98.085.XXX**
2 × 100 / 2 × 150	2	1	160/200	Dreh-bolzen	KEY Lock	**98.093.XXX**
Schränke mit 2 Sichtfenster-Flügeltüren						
-	4	-	160	Dreh-bolzen	KEY Lock	**98.082.XXX**
1 × 100 / 1 × 150	3	-	160/200	Dreh-bolzen	KEY Lock	**98.086.XXX**
2 × 100 / 2 × 150	2	1	160/200	Dreh-bolzen	KEY Lock	**98.094.XXX**



Flügeltüren

- aus einem Stück gekantet
- wahlweise aus Vollblech oder mit Sichtfenstern
- mit Drehbolzenlagerung, Öffnungswinkel ca. 115 Grad
- Schliessung mit KEY Lock, CODE Lock oder RFID Lock

Bei der Bestellung eines Schrankes dieser Doppelseite mit **CODE** oder **RFID Lock** bitte die Endung **«C»** bzw. **«F»** zusätzlich zur Artikelnummer aus der Tabelle angeben (z. B. **98.081.XXX.C**).



Schwerlastschränke mit Rollladen

Die Schränke sind ausgestattet mit: Verstellböden verzinkt, 35 mm stark, Auszugböden und Schubladen lackiert generell Grau, NCS 4502-B. Der leichtgängige PVC-Rollladen bleibt in jeder Höhe ohne Arretierung stehen. Farbe: alufarben, die Schliessleiste ist farbvariabel mit Schliessung KEY Lock.

54 × 27 E | **H 1950 mm** | **B 1100 mm** | **T 641 mm**



Schubladen	Verstell-böden	Auszug-böden	kg	Tür-lagerung		Art.-Nr.
Schränke mit Rollladen						
-	4	-	160	-	KEY Lock	**98.083.XXX**
2 × 100	4	-	160/200	-	KEY Lock	**98.091.XXX**



Rollladen

- gerade bei engen Raumverhältnissen geeignet
- bleibt ohne Arretierung auf jeder Höhe stehen
- Farbe alufarben, Schliessleiste farbvariabel
- Schliessung mit KEY Lock

Einteilungsmaterial-Sets und Beschriftungssystem vgl. S. 248.

200 kg Schubladen/Auszugböden
160 kg Verstellböden

Farb-Informationen vgl. Ausklappseite. Bei Bestellung den gewünschten dreistelligen Farbcode (anstelle XXX) einsetzen.



Art.-Nr. **98.096.010**
Lichtblau, RAL 5012

Art.-Nr.
59.544.010
59.532.010
Lichtblau, RAL 5012

i Eine Kippsicherung wird durch die Mehrfachauszugssperre gewährleistet, gilt nur für Einschwenktüren.

54 × 27 E — B × T	1100 × 641	1146 × 690
H **Schrankhöhe** mm	1950	1950
Lichte Höhe (mm)	1790 / 1640	1830
für Ausführung	**Flügeltüren Rollladen**	**Einschwenktüren**
	Art.-Nr.	Art.-Nr.
Gehäuse	**98.096.XXX**	**59.544.XXX**
Flügeltüren exkl. Klappschloss		
Vollblech	**62.031.XXX**	-
Sichtfenster	**62.032.XXX**	-
Einschwenktüren exkl. Klappschloss		
Vollblech	-	**59.532.XXX**
Sichtfenster	-	**59.535.XXX**
+ Klappschloss		
KEY Lock verschiedenschliessend	**49.060.000**	**49.060.000**
CODE Lock	**49.085.000**	**49.085.000**
RFID Lock	**49.086.000**	**49.086.000**
Rollladen exkl. Zylinderschloss	**98.097.XXX**	-
+ Schiebegriffzylinderschloss	**62.062.000**	-

Schubladen

Schubladen verschiedenster Fronthöhen lassen sich in beliebiger Reihenfolge in das gleiche Gehäuse einbauen. Die Schubladen-Wände sind innen allseitig mit einem Schlitzraster in Einheiten (E) von 17 mm versehen, was eine individuelle Unterteilung ermöglicht. Farbe: Grau, NCS 4502-B.

H	Nutzhöhe mm	Mantelhöhe mm	Art.-Nr.	Art.-Nr.
Schubladen				
75	57.5	49	**85.700.080**	**85.700.080**
100	82.5	76	**85.701.080**	**85.701.080**
150	132.5	126	**85.702.080**	**85.702.080**
200	182.5	176	**85.703.080**	**85.703.080**
Nutzfläche B × T mm			918 × 459	918 × 459
Tragkraft kg			200	200

Auszugböden

Für die Lagerung von schweren Einzelteilen und Vorrichtungen. Passgenaue, variable Höhenmontage von 25 : 25 mm im Schrankgehäuse. Durch die eingelegten Lamellen kann das Lagergut flächenbündig mit der Griffleiste gelagert und herausgezogen werden. Ausführung: Stahlblech. Farbe: Grau, NCS 4502-B. Lamellen sind aus Stahlblechprofil, sendzimirverzinkt.

Auszugboden	**85.704.080**	**85.704.080**
Nutzfläche B × T mm	918 × 459	918 × 459
Höhe mm	75	75
Tragkraft kg	200	200

Verstellböden geschlitzt oder glatt

Verstellböden inklusive 4 Bodenträger. Verstellboden geschlitzt **mit hinterem Anschlag**. Ausführung: Stahlblech, verzinkt. Längsseiten um 4 × 90 Grad gekantet. Schlitzteilung: 50 mm. Tragfähigkeit: 160 kg.

Verstellboden	**98.098.000**	**59.545.000**
Nutzfläche B × T mm	967 × 549	966 × 500
Höhe mm	35	33
Tragkraft kg	160	160
Ausführung	glatt	geschlitzt

Trennwände für Verstellböden

Zur Unterteilung von 2 übereinander eingehängten Verstellböden geschlitzt. Die Höhe der Trennwände ist vom Abstand der Verstellböden abhängig. Ausführung: Stahlblech. Farbe: Lichtgrau, RAL 7035.

	Nutzhöhe mm	Bodenabstand OK – OK* mm		
Trennwände	179	225	–	**59.415.000**
	329	375	–	**59.416.000**

* Abstand Verstellböden Oberkante-Oberkante

Untergestell

Robuste Konstruktion aus Stahlrohr 40 × 40 mm, geschlossene Seitenwangen, inkl. Befestigungsmaterial (Verschraubung Schrank mit Sockel). Optional: Sockelblenden, als vorder- bzw. rückseitiger Abschluss aufsteckbar. Farbe: Anthrazitgrau, RAL 7016.

Untergestell, H 150 mm	**97.588.000**	**59.412.000**
Sockelblende	**98.246.000**	**62.888.000**

Passendes Einteilungsmaterial
vgl. Seite 248

Garderobenschränke von LISTA überzeugen durch ein Maximum an Funktionalität und ihre zahlreichen Ausstattungsmöglichkeiten. Damit sind sie von der Werkstatt bis zur Turnhalle für die unterschiedlichsten Einsatzorte geeignet und dabei eine sichere, flexible und optimale Aufbewahrungsmöglichkeit gemäss DIN 4547.





Höchste Stabilität
durch in Drehbolzen gelagerte, rechts angeschlagene Flügeltüren mit Verstärkungstasche für mehr Einbruchsicherheit (DIN 4547)

Durchdachte Belüftung
mit Belüftungsschlitzen an Gehäusedeckel und -boden

Optimale Hygiene
dank glatter Abteilböden ohne Aufkantung für eine gründliche Reinigung der Abteile

Praxisorientierte Inneneinrichtung
mit Hutboden, Handtuchalter und Kleiderstange mit je drei verschiebbaren Kleiderhaken für jedes Abteil

Individuelle Ausstattungsoptionen
wie Gehäuse mit schrägem Dach, Doppelabteilen, Sitzbänken oder Luftkanälen zur bauseitigen Zwangsentlüftung

Sichere Verschliessbarkeit
mit Schliesssystem KEY Lock, Sicherheits-Drehknopfverschluss oder Verschlussvorrichtung für Vorhängeschloss (CODE/RFID Lock und weitere Schliesssysteme auf Anfrage)

Schutz vor Verschmutzung und Korrosion
durch zusätzlich zur Pulverbeschichtung verzinkte Sockel oder Füsse. Schützen vor Korrision, der Abschluss durch einen Sockel schützt zusätzlich vor Verschmutzung



Art.-Nr. **94.424.080**
Taubengrau, NCS S 4502-B

Garderobenschränke

1-flügelig für 1 Abteil verschliessend

Ausstattung je Abteil
1-flügelige Vollblech-Tür einschlagend, Oberfläche glatt oder mit Lochfeld zur zusätzlichen Belüftung (1 Abteil verschliessend),
1 Hutboden
1 Kleiderstange mit je 3 verschiebbaren Kleiderhaken
1 Handtuchhalter

Abteilbreite: 300 oder 400 mm
Lichte Höhe: 1280 mm / 300 mm (Hutboden)



ohne Unterbau (für Untergestelle)



mit Füssen



mit Sockel

		Abteilbreite	300 mm			400 mm	
B **Schrankbreite** mm			600	900	1200	800	1200
T **500 mm**		Anzahl Abteile	2	3	4	2	3
H		Türausführung	Art. Nr.	Art. Nr.	Art. Nr.	Art. Nr.	Art. Nr.
1700 mm ohne Unterbau	KEY Lock	glatt	**94.414.**XXX	**94.405.**XXX	**94.417.**XXX	**94.420.**XXX	**94.411.**XXX
	KEY Lock	gelocht	**94.531.**XXX	**94.534.**XXX	**94.537.**XXX	**94.543.**XXX	**94.546.**XXX
1800 mm mit Sockel, 100 mm	KEY Lock	glatt	**94.426.**XXX	**94.429.**XXX	**94.432.**XXX	**94.438.**XXX	**94.441.**XXX
	KEY Lock	gelocht	**94.552.**XXX	**94.555.**XXX	**94.558.**XXX	**94.564.**XXX	**94.567.**XXX
1850 mm mit Füssen, 150 mm	KEY Lock	glatt	**94.447.**XXX	**94.450.**XXX	**94.453.**XXX	**94.459.**XXX	**94.462.**XXX
	KEY Lock	gelocht	**94.573.**XXX	**94.576.**XXX	**94.579.**XXX	**94.585.**XXX	**94.588.**XXX



Art.-Nr. **94.417.010**
Lichtblau, RAL 5012



i Akkuladeschränke mit Garderoben finden Sie auf S. 210.

Farb-Informationen vgl. Ausklappseite. Bei Bestellung den gewünschten dreistelligen Farbcode (anstelle XXX) einsetzen.

FARBEN: Bei vorkonfigurierten Schränken Gehäuse in Lichtgrau, RAL 7035.

Garderobenschränke

1-flügelig für 2 Abteile verschliessend

Ausstattung je Abteil
1-flügelige Vollblech-Tür einschlagend, Oberfläche glatt oder mit Lochfeld zur zusätzlichen Belüftung (2 Abteile verschliessend),
1 Hutboden
1 Kleiderstange mit je 3 verschiebbaren Kleiderhaken
1 Handtuchhalter

Abteilbreite: 300 mm
Lichte Höhe: 1280 mm / 300 mm (Hutboden)


ohne Unterbau (für Untergestelle)


mit Füssen


mit Sockel

		Abteilbreite	300 mm	
B **Schrankbreite** mm			**600**	**1200**
T **500 mm**		Anzahl Abteile	2	4
H		Türausführung	Art. Nr.	Art. Nr.
1700 mm ohne Unterbau	KEY Lock	glatt	**94.302.**XXX	**94.305.**XXX
	KEY Lock	gelocht	**94.320.**XXX	**94.323.**XXX
1800 mm mit Sockel, 100 mm	KEY Lock	glatt	**94.308.**XXX	**94.311.**XXX
	KEY Lock	gelocht	**94.326.**XXX	**94.329.**XXX
1850 mm mit Füssen, 150 mm	KEY Lock	glatt	**94.314.**XXX	**94.317.**XXX
	KEY Lock	gelocht	**94.332.**XXX	**94.335.**XXX



Durchdachtes Belüftungssystem

- Belüftungsschlitze am Gehäusedeckel stirnseitig sowie am Gehäuseboden zur permanenten Zirkulation der Luft im Schrank
- Türausführungen mit individuellem Lochbild auf Anfrage



Luftkanal

Geruchsbeseitigung durch hohe Luftwechselrate und verbesserte Trocknung dank bauseitiger Zwangsbelüftung.

Luftkanal auf Anfrage.

Garderobenschränke

2-flügelig für 2 Abteile verschliessend

Ausstattung je Abteil
2-flügelige Vollblech-Tür einschlagend, Oberfläche glatt oder mit Lochfeld zur zusätzlichen Belüftung (2 Abteile verschliessend),
1 Hutboden
1 Kleiderstange mit je 3 verschiebbaren Kleiderhaken
1 Handtuchhalter

Abteilbreite: 300 oder 400 mm
Lichte Höhe: 1280 mm / 300 mm (Hutboden)


ohne Unterbau (für Untergestelle)


mit Füssen


mit Sockel

		Abteilbreite	300 mm		400 mm
B **Schrankbreite** mm			**600**	**1200**	**800**
T **500 mm**		Anzahl Abteile	2	4	2
H		Türausführung	Art. Nr.	Art. Nr.	Art. Nr.
1700 mm ohne Unterbau	KEY Lock	glatt	**94.342.**XXX	**94.348.**XXX	**94.345.**XXX
	KEY Lock	gelocht	**94.369.**XXX	**94.375.**XXX	**94.372.**XXX
1800 mm mit Sockel, 100 mm	KEY Lock	glatt	**94.351.**XXX	**94.357.**XXX	**94.354.**XXX
	KEY Lock	gelocht	**94.378.**XXX	**94.384.**XXX	**94.381.**XXX
1850 mm mit Füssen, 150 mm	KEY Lock	glatt	**94.360.**XXX	**94.366.**XXX	**94.363.**XXX
	KEY Lock	gelocht	**94.387.**XXX	**94.393.**XXX	**94.390.**XXX



Schrägdach

Garderoben mit Schrägdach verhindern die ungewollte Benutzung des Schrankdachs als Ablagefläche.

Schrägdach auf Anfrage.



Umfangreiches Zubehör

Zu unseren Garderobenschränken erhalten Sie auf Wunsch Sitzbänke, Schuhablagen, Namens- und Nummernschilder, Handtuchhalter und mehr.



Vielseitige Schliesssysteme

Zylinderschlösser, Zahlenkombinationsschlösser, Pfandschlösser, Schliesssysteme für Vorhängeschlösser und Schliessanlagen sowie CODE/RFID Locks sind auf Anfrage lieferbar.

Bei der Bestellung eines Garderobenschrankes dieser Doppelseite mit **Verschlussvorrichtung für Vorhängeschloss** bitte die Endung **«V»** bzw. für **Sicherheits-Drehknopfverschluss** die Endung **«D»** zusätzlich zur Artikelnummer aus der Tabelle angeben (z. B. **94.429.**XXX**.V**)





Einfache Reinigung durch Sockel

Der geschlossene Sockel bildet einen Abschluss zum Boden und ermöglicht eine einfache Reinigung der Umkleidebereiche.

Farb-Informationen vgl. Ausklappseite. Bei Bestellung den gewünschten dreistelligen Farbcode (anstelle XXX) einsetzen.

FARBEN: Bei vorkonfigurierten Schränken Gehäuse in Lichtgrau, RAL 7035.



Art.-Nr. **94.489.080**
Taubengrau, NCS S 4502-B

Doppelstöckige Garderobenschränke

Ausstattung je Abteil:
1-flügelige Vollblech-Tür einschlagend, Oberfläche glatt oder mit Lochfeld zur zusätzlichen Belüftung (1 Abteil verschliessend),
1 Kleiderstange mit je 3 verschiebbaren Kleiderhaken
1 Handtuchhalter

Abteilbreite: 300 oder 400 mm
Lichte Höhe: 790 mm (für Fach oben und unten)



ohne Unterbau
(für Untergestelle)



mit Füssen



mit Sockel

		Abteilbreite	300 mm			400 mm	
B **Schrankbreite** mm			**600**	**900**	**1200**	**800**	**1200**
T **500 mm**		Anzahl Abteile	2 × 2	3 × 2	4 × 2	2 × 2	3 × 2
H		Türausführung	Art. Nr.	Art. Nr.	Art. Nr.	Art. Nr.	Art. Nr.
1700 mm ohne Unterbau	KEY Lock	glatt	**94.468.**XXX	**94.471.**XXX	**94.474.**XXX	**94.480.**XXX	**94.483.**XXX
	KEY Lock	gelocht	**94.594.**XXX	**94.597.**XXX	**94.600.**XXX	**94.606.**XXX	**94.609.**XXX
1800 mm mit Sockel, 100 mm	KEY Lock	glatt	**94.489.**XXX	**94.492.**XXX	**94.495.**XXX	**94.501.**XXX	**94.504.**XXX
	KEY Lock	gelocht	**94.615.**XXX	**94.618.**XXX	**94.621.**XXX	**94.627.**XXX	**94.630.**XXX
1850 mm mit Füssen, 150 mm	KEY Lock	glatt	**94.510.**XXX	**94.513.**XXX	**94.516.**XXX	**94.522.**XXX	**94.525.**XXX
	KEY Lock	gelocht	**94.636.**XXX	**94.639.**XXX	**94.642.**XXX	**94.648.**XXX	**94.651.**XXX



FARBEN: Bei vorkonfigurierten Schränken Gehäuse in Lichtgrau, RAL 7035.

Farb-Informationen vgl. Ausklappseite. Bei Bestellung den gewünschten dreistelligen Farbcode (anstelle XXX) einsetzen.

B → Schrankbreite mm	600	800	900	1200



Untergestell einseitig oder doppelseitig, Höhe 150 mm

Verschweisste Stahlkonstruktion mit Winkelprofilen und verstellbaren Kunststoff-Füssen für Niveauausgleich. Farbe: Anthrazitgrau, RAL 7016. **Hinweis:** doppelseitig (für 2 Schränke, Rücken an Rücken)

Untergestell, H 150 mm

T → mm	Ausführung	Art. Nr.	Art. Nr.	Art. Nr.	Art. Nr.
500	einseitig	**94.252.000**	**94.253.000**	**94.254.000**	**94.255.000**
1000	doppelseitig	**94.264.000**	**94.265.000**	**94.266.000**	**94.267.000**

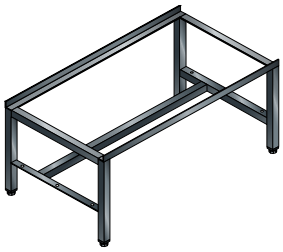

Untergestell einseitig oder doppelseitig, Höhe 400 mm

Verschweisste Stahlkonstruktion und verstellbare Kunststoff-Füsse für Niveauausgleich. Ausführung: einseitig (für 1 Schrank) oder doppelseitig (für 2 Schränke, Rücken an Rücken). Zur Aufnahme von Schuhablagen (fest oder klappbar). Farbe: Anthrazitgrau, RAL 7016.

Untergestell, H 400 mm

T → mm	Ausführung	Art. Nr.	Art. Nr.	Art. Nr.	Art. Nr.
500	einseitig	**97.110.000**	**97.473.000**	**97.143.000**	**97.111.000**
1000	doppelseitig	**97.108.000**	**98.444.000**	**97.870.000**	**97.109.000**



Schuhablage

T → mm	Ausführung	Art. Nr.	Art. Nr.	Art. Nr.	Art. Nr.
230	fest	**97.156.000**	**97.472.000**	**97.144.000**	**97.157.000**
230	hochklappbar	**98.230.000**	**98.683.000**	**98.617.000**	**98.231.000**



Sitzbankuntergestell einseitig oder doppelseitig für Einzelaufstellung

Stahlkonstruktion mit verstellbaren Kunststoff-Füssen für Niveauausgleich. 2 Sitzlatten, 35 × 105 mm aus Kunststoff, WPC-Profil für bessere Feuchtreinigung, hohe Stabilität. Farbe: Anthrazitgrau, RAL 7016. **Hinweis:** doppelseitig (für 2 Schränke, Rücken an Rücken). Sitzbanktiefe: 300 mm.

Sitzbankuntergestell, H 435 mm

T → mm	Ausführung	Art. Nr.	Art. Nr.	Art. Nr.	Art. Nr.
500	einseitig	**94.946.000**	**94.947.000**	**94.948.000**	**94.949.000**
1000	doppelseitig	**94.950.000**	**94.951.000**	**94.952.000**	**94.953.000**



Schuhablage fest oder hochklappbar

Mit Einhängekonsolen werkzeuglos in die Untergestelle einhängbar. Erforderliche Anzahl: pro Garderobenschrank 1 Stück. Farbe: Einhängekonsolen Anthrazitgrau, RAL 7016; Schuhablagen galvanisiert und Anthrazitgrau, RAL 7016. Sitzbanktiefe: 300 mm.

Schuhablage

T → mm	Ausführung	Art. Nr.	Art. Nr.	Art. Nr.	Art. Nr.
230	fest	**94.954.000**	**94.955.000**	**94.956.000**	**94.957.000**
	Ständerabstand mm	310	510	610	910
	Ablagelänge mm	336	536	636	936
230	hochklappbar	**94.966.000**	**94.967.000**	**94.968.000**	**94.696.000**
	Ständerabstand mm	310	510	610	910
	Ablagelänge mm	285	485	585	885



Sitzbankuntergestell für Reihenaufstellung auf Anfrage

Bei der Übergabe eines Aufstellungsplans können die Untergestelle in Reihenkonstruktion ein- bzw. doppelseitig **preisgünstig** angeboten werden. Des Weiteren reduziert sich der Reinigungsaufwand durch eine geringe Anzahl an Fussstützen.



Untergestell doppelseitig, Höhe 400 mm mit Schuhablagen



LISTA-Fächerschränke, auch Pausenschränke genannt, eignen sich perfekt zur Aufbewahrung von persönlichen Gegenständen aller Art. Ob Industrie, Handwerk, Büro und Verwaltung oder Freizeit und Sport: Durch verschiedene Schliesssysteme lassen sich die Schränke je nach Einsatzort optimal an die jeweiligen Sicherheitsanforderungen anpassen.

Höchste Stabilität
durch allseitig gerollte, rechts angeschlagene Flügeltüren mit gewölbter Oberfläche

Durchdachte Belüftung
durch oberes und unteres Lochfeld der Tür

Sichere Verschliessbarkeit
mit Schliesssystem KEY Lock oder Verschlussvorrichtung für Vorhängeschloss (CODE/RFID Lock und weitere Schliesssysteme auf Anfrage)

Übersichtliche Beschriftung
dank eingeprägtem Etikettenrahmen

Schutz vor Verschmutzung
durch Unterbau mit Sockel gegen Verschmutzungen unter dem Schrank



Art.-Nr. **11.527.050**
Grau metallic, NCS S 6502-B



Art.-Nr. **11.529.010**
Lichtblau, RAL 5012



Fachtüren
Verschiedene Fachtüren, z. B. mit Sichtfenstern oder Briefeinwurfschlitz, auf Anfrage



Schrägdach-Aufsatz
Mit einem schrägen Aufsatz wird verhindert, dass der Deckel als ungewollte Ablagefläche benutzt wird, zudem wird der Reinigungsaufwand reduziert.

Lüftungsschlitze und Etikettenrahmen
Die hochwertigen Vollblech-Türen bieten eine sehr hohe Stabilität und sind ausserdem mit einem Etikettenrahmen ausgestattet. Für die optimale Belüftung sorgen ein oberes und ein unteres Lochfeld.





Vielseitige Schliesssysteme
Zylinderschlösser, Zahlenkombinationsschlösser, Pfandschlösser, Schliesssysteme für Vorhängeschlösser und Schliessanlagen sind lieferbar. Weitere Schliessungen wie CODE/RFID Lock auf Anfrage.

Bestellhinweis



Bei der Bestellung eines Fächerschrankes mit **Verschlussvorrichtung für Vorhängeschloss** bitte die Endung **«V»** bzw. für **Sicherheits-Drehknopfverschluss** die Endung **«D»** zusätzlich zur Artikelnummer aus der Tabelle angeben (z. B. **11.525.XXX.V**).

				Fachbreite	300 mm			400 mm		
				Lichte Fachbreite	240 mm			340 mm		
T 500 mm			B Schrankbreite mm		610	905	1200	415	810	1205
H	H			Anzahl Fächer	2	3	4	1	2	3
mit Sockel H 150 mm	Fach Lichte Fachhöhe	Anzahl Fächer			Art. Nr.	Art. Nr.	Art. Nr.	Art. Nr.	Art. Nr.	Art. Nr.
1095 mm	300 mm 280 mm	3	KEY Lock		-	**11.513.XXX**	-	-	-	-
1395 mm	300 mm 280 mm	4	KEY Lock		**11.507.XXX**	**11.515.XXX**	-	-	-	-
1695 mm	300 mm 280 mm	5	KEY Lock		**11.509.XXX**	**11.517.XXX**	**11.521.XXX**	-	-	-
1795 mm	400 mm 380 mm	4	KEY Lock		**11.501.XXX**	**11.503.XXX**	**11.505.XXX**	**11.525.XXX**	**11.527.XXX**	**11.529.XXX**
1995 mm	300 mm 280 mm	6	KEY Lock		**11.511.XXX**	**11.519.XXX**	**11.523.XXX**	-	-	-
Schrägdachaufsatz, H 50 / 200 mm					**97.315.000**	**97.316.000**	**97.317.000**	**97.318.000**	**97.319.000**	**97.320.000**
für werksseitige Montage der Aufsätze					**97.558.000**	**97.558.000**	**97.558.000**	**97.558.000**	**97.558.000**	**97.558.000**

FARBEN: Bei vorkonfigurierten Schränken Gehäuse in Lichtgrau, RAL 7035.

Farb-Informationen vgl. Ausklappseite. Bei Bestellung den gewünschten dreistelligen Farbcode (anstelle XXX) einsetzen.

Für das komplette Zubehörsortiment fragen Sie uns bitte an.



LISTA Akkuladeschränke mit Flügeltüren eignen sich optimal zur zentralen Versorgung von Akkus und Elektrogeräten. Durch den flexiblen Einsatz von Schrankzubehör, Einteilungsmaterial und einer Elektrifizierung mittels Energieleisten lassen sich alle Schränke individuell konfigurieren und Ihrem speziellen Lagerbedarf anpassen.

Flexible Einsatzmöglichkeiten
mit Lademöglichkeiten für akkubetriebene Elektromaschinen, BDE-Geräte, Notebooks, Tablets und Smartphones

Perfektes Kabelmanagement
durch Kabelöffnungen für geschützte und geordnete Kabelführung

Überzeugende Sicherheit
CE-konform

Sichere Verschliessbarkeit
Geräte bleiben jederzeit unter Verschluss und sind vor unerlaubtem Zugriff geschützt und mit intelligenten Schliesssystemen wie CODE/RFID Lock.

Allgemeine Vorteile der LISTA-Schranksysteme
vgl. S. 168

Akkuladeschränke mit Flügeltüren

Die Schränke sind je nach Modell ausgestattet mit: **Verstellböden** verzinkt, 30 mm stark, Tragkraft 60 kg. **Schubladen** lackiert, Anthrazitgrau (RAL 7016), Tragkraft 50 kg. **Energieleisten** mit Ein-/Aus-Schalter und 4 bzw. 5 Steckdosen 230 V.



Art.-Nr. **62.955.020**
Vollblech-Flügeltüren,
Lichtgrau (RAL 7035)



Art.-Nr. **62.976.020**
Sichtfenster-Flügeltüren,
Lichtgrau (RAL 7035)



Art.-Nr. **62.959.020**
Vollblech-Flügeltüren,
Lichtgrau (RAL 7035)



Flügeltüren mit Sichtfenster

- für mehr Transparenz im Lager
- Erziehen zur Ordnung

i Bei der Bestellung eines Schrankes dieser Doppelseite mit **CODE** oder **RFID Lock** bitte die Endung **«C»** bzw. **«F»** zusätzlich zur Artikelnummer aus der Tabelle angeben (z. B. **62.955.XXX.C**).



B 1000 mm **T 580 mm** **H 1950 mm**

Anzahl Energieleisten	Montageposition Energieleisten	Verstellböden	Schubladen	kg	Türlagerung		Vollblechtüren Art. Nr.	Sichtfenstertüren Art. Nr.
Ausführung D / Schuko								
1 × 5-fach (230V)	an Seitenwand	4	–	60	Scharnier	KEY Lock	**62.954.**XXX	**62.972.**XXX
2 × 5-fach (230V)	an Seitenwand	4	–	60	Scharnier	KEY Lock	**62.955.**XXX	**62.973.**XXX
1 × 5-fach (230V)	an Rückwand/Energiekanal	4	–	60	Scharnier	KEY Lock	**62.956.**XXX	**62.974.**XXX
2 × 5-fach (230V)	an Rückwand/Energiekanal	4	–	60	Scharnier	KEY Lock	**62.957.**XXX	**62.975.**XXX
2 × 5-fach (230V)	an Rückwand/Energiekanal	3	2 × 95	60/50	Scharnier	KEY Lock	**62.959.**XXX	**62.977.**XXX
2 × 5-fach (230V), FI/LS**	an Rückwand/Energiekanal	4	–	60	Scharnier	KEY Lock	**62.958.**XXX	**62.976.**XXX
Ausführung CH								
1 × 4-fach (230V)*	an Seitenwand	4	–	60	Scharnier	KEY Lock	**62.966.**XXX	**62.984.**XXX
2 × 4-fach (230V)*	an Seitenwand	4	–	60	Scharnier	KEY Lock	**62.967.**XXX	**62.985.**XXX
1 × 4-fach (230V)*	an Rückwand/Energiekanal	4	–	60	Scharnier	KEY Lock	**62.968.**XXX	**62.986.**XXX
2 × 4-fach (230V)*	an Rückwand/Energiekanal	4	–	60	Scharnier	KEY Lock	**62.969.**XXX	**62.987.**XXX
2 × 4-fach (230V)*	an Rückwand/Energiekanal	3	2 × 95	60/50	Scharnier	KEY Lock	**62.971.**XXX	**62.989.**XXX
2 × 4-fach (230V)*, FI/LS**	an Rückwand/Energiekanal	4	–	60	Scharnier	KEY Lock	**62.970.**XXX	**62.988.**XXX
Ausführung F								
1 × 5-fach (230V)	an Seitenwand	4	–	60	Scharnier	KEY Lock	**62.960.**XXX	**62.978.**XXX
2 × 5-fach (230V)	an Seitenwand	4	–	60	Scharnier	KEY Lock	**62.961.**XXX	**62.979.**XXX
1 × 5-fach (230V)	an Rückwand/Energiekanal	4	–	60	Scharnier	KEY Lock	**62.962.**XXX	**62.980.**XXX
2 × 5-fach (230V)	an Rückwand/Energiekanal	4	–	60	Scharnier	KEY Lock	**62.963.**XXX	**62.981.**XXX
2 × 5-fach (230V)	an Rückwand/Energiekanal	3	2 × 95	60/50	Scharnier	KEY Lock	**62.965.**XXX	**62.983.**XXX
2 × 5-fach (230V), FI/LS**	an Rückwand/Energiekanal	4	–	60	Scharnier	KEY Lock	**62.964.**XXX	**62.982.**XXX
Ausführung GB								
1 × 5-fach (230V)	an Seitenwand	4	–	60	Scharnier	KEY Lock	**57.145.**XXX	**57.151.**XXX
2 × 5-fach (230V)	an Seitenwand	4	–	60	Scharnier	KEY Lock	**57.146.**XXX	**57.152.**XXX
1 × 5-fach (230V)	an Rückwand/Energiekanal	4	–	60	Scharnier	KEY Lock	**57.147.**XXX	**57.153.**XXX
2 × 5-fach (230V)	an Rückwand/Energiekanal	4	–	60	Scharnier	KEY Lock	**57.148.**XXX	**57.154.**XXX
2 × 5-fach (230V)	an Rückwand/Energiekanal	3	2 × 95	60/50	Scharnier	KEY Lock	**57.150.**XXX	**57.156.**XXX
2 × 5-fach (230V), FI/LS**	an Rückwand/Energiekanal	4	–	60	Scharnier	KEY Lock	**57.149.**XXX	**57.155.**XXX

* **mit 1-fach Thermosicherung**
** FI = Fehlerstrom-Schutzschalter (16 A / 30 mA), LS = Leitungsschutzschalter (CH = 10 A, D/F = 16 A)

50 kg Schubladen/Auszugböden
60 kg Verstellböden

B Schrankbreite mm	750	1000	1250



Schrankgehäuse

inkl. Gummitülle für geschützte Kabeldurchführung und perforierte Gehäuse-Rückwand (Punch-Out) für den optionalen Lüfter-Einbau.

T	H	Türlagerung	Art.-Nr.	Art.-Nr.	Art.-Nr.
500 mm	1000 mm	Scharnier	-	**62.779.XXX**	-
500 mm	1950 mm	Scharnier	**62.792.XXX**	**62.780.XXX**	**62.794.XXX**
580 mm	1000 mm	Scharnier	-	**62.777.XXX**	-
580 mm	1950 mm	Scharnier	**62.793.XXX**	**62.778.XXX**	**62.795.XXX**



Flügeltüren

2 Türen exkl. Klappschloss (muss separat bestellt werden)

	H	Türlagerung	Art.-Nr.	Art.-Nr.	Art.-Nr.
Vollblech	1000 mm	Scharnier	-	**62.009.XXX**	-
Vollblech	1950 mm	Scharnier	**62.006.XXX**	**62.011.XXX**	**62.016.XXX**
Sichtfenster	1000 mm	Scharnier	-	**62.137.XXX**	-
Sichtfenster	1950 mm	Scharnier	-	**62.012.XXX**	**62.017.XXX**

Verstellboden

inkl. 4 Bodenträger. Ausführung: Stahlblech, verzinkt, geschlitzt. Längsseiten um 4 × 90 Grad gekantet. 30 mm stark, bei Tragfähigkeiten 60 oder 100 kg.



T für Schranktiefe	kg	Art.-Nr.	Art.-Nr.	Art.-Nr.
500 mm	60	**58.104.000**	**58.107.000**	**58.110.000**
500 mm	100	-	**60.407.000**	**60.408.000**
580 mm	60	**58.105.000**	**58.108.000**	**58.111.000**
580 mm	100	-	**60.409.000**	**60.434.000**
Nutzmasse (B × T mm)		730 × 425/506	980 × 425/506	1230 × 425/506

Trennwand für Verstellboden

zur Unterteilung von Verstellböden. Ausführung: Stahlblech, lackiert. Farbe: Lichtgrau, RAL 7035.



T für Schranktiefe		Art.-Nr.	Art.-Nr.	Art.-Nr.
500 mm	B 411 × H 150 mm	**58.145.000**	**58.145.000**	**58.145.000**
580 mm	B 490 × H 150 mm	**58.146.000**	**58.146.000**	**58.146.000**

Schubladen und Auszugböden

Vollauszug mit Kugellager, inklusive Führungsschienen. Tragkraft 50 kg. Ausführung: Stahlblech. Farbe: Anthrazitgrau, RAL 7016. **Nur kompatibel zu Schränken mit Scharnierlagerung und Tiefe 580 mm.**





		Art.-Nr.	Art.-Nr.	Art.-Nr.
Schublade, FH 95 mm		**62.308.000**	**58.113.000**	**57.481.000**
580 mm	Nutzmasse (B × T × H mm)	617 × 459 × 72	867 × 459 × 72	1117 × 459 × 72
Schublade, FH 145 mm		-	**57.471.000**	**57.482.000**
580 mm	Nutzmasse (B × T × H mm)		867 × 459 × 122	1117 × 459 × 122
Auszugboden, FH 53 mm		-	**58.115.000**	-
580 mm	Nutzmasse (B × T × H mm)		867 × 459 × 43	

Untergestell

Robuste Konstruktion aus Stahlrohr 40x40 mm, geschlossenen Seitenwangen. Inklusive Befestigungsmaterial (Verschraubung Schrank mit Sockel). Optional: Sockelblenden, als vorder- bzw. rückseitiger Abschluss aufsteckbar. Farbe: Anthrazitgrau, RAL 7016.

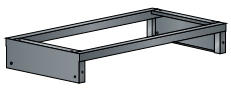



	Art.-Nr.	Art.-Nr.	Art.-Nr.
Untergestell*, FH 150 mm			
500 mm	**97.844.000**	**98.518.000**	**98.253.000**
580 mm	**98.657.000**	**98.216.000**	**97.835.000**
Sockelblende, H 150 mm	**57.238.000**	**97.986.000**	**62.806.000**



Punch-out

perforierte Gehäuserückwand für den optionalen Einbau eines Lüfters



Scharnierlagerung

- für den Einbau von Schubladen und Auszugböden sind Türen mit Scharnierlagerung Voraussetzung
- Türen schliessen bündig mit dem Schrankgehäuse ab
- Öffnungswinkel ca. 115 Grad



KEY Lock

Art.-Nr. **49.060.000**
verschiedenschliessend



CODE Lock

Art.-Nr. **49.085.000**



RFID Lock

Art.-Nr. **49.086.000**

* Je nach Ausführung ist eine Bodenverankerung erforderlich.

Energieleisten

Mit Ein-/Aus-Schalter und Steckdosen 230 V exkl. Befestigungsset, Anschluss- und Verbindungskabel

T für Schranktiefe	Typ	Ausführung	Art.-Nr.
500 mm	D / Schuko	4-fach (230V)	**82.474.000**
500 mm	CH	3-fach (230V)*	**82.475.000**
500 mm	F	4-fach (230V)	**82.476.000**
500 mm	GB	4-fach (230V)	**62.902.000**
580 mm	D / Schuko	5-fach (230V)	**62.763.000**
580 mm	CH	4-fach (230V)*	**62.782.000**
580 mm	F	5-fach (230V)	**62.739.000**
580 mm	GB	5-fach (230V)	**62.903.000**

* **inkl. Thermosicherung 10A**



Seitenwand-Montage

Befestigungsset für Energieleisten

Seitenwand-Montage

inkl. Befestigungsmaterial zur Verschraubung der Energieleisten an die Schrank-Seitenwand

T für Schranktiefe	Art.-Nr.
500 mm	**62.771.000**
580 mm	**62.772.000**

Rückwand-Montage

Energiekanal für die Aufnahme der Energieleisten **(4-fach für CH und 5-fach für D, F und GB).**
Inkl. Befestigungsmaterial. Ausführung: Stahlblech. Farbe: Anthrazitgrau RAL 7016.

B für Schrankbreite	Art.-Nr.
1000 mm	**62.992.000**
1250 mm	**62.996.000**



Rückwand-Montage



Kabelbefestigung

Kabelbinder- und Montagesockelset für je 2 m Kabellänge

Anzahl	Art.-Nr.
5 Stück	**390.024.000**

Lüfter

Inkl. Netzteil mit integriertem Eurostecker.
Für GB ist ein Adapter erfoderlich, Art. Nr. **61.160.000**.

Typ	Art.-Nr.
12V DC 106	**57.467.000**



FI / LS-Schalter

FI = Fehlerstrom-Schutzschalter (16 A)
LS = Leitungsschutzschalter (CH = 10 A, D/F = 16 A)

Anzahl	Art.-Nr.
1 Stück	**57.101.000**

Zwischenkupplung
für die Verbindung FI-Schalter mit Energieleiste erforderlich, Art. Nr. **89.552.000.**



Anschlusskabel Systembuchse

Einfach und schnelle Elektroinstallation durch Steckverbindungssystem 3-polig

Typ	Länge (m)	Art.-Nr.
D / Schuko	3.0	**89.545.000**
CH	3.0	**89.544.000**
F	3.0	**89.545.000**
GB	3.0	**89.546.000**



Verbindungskabel

Steckverbindungssystem 3-polig mit Buchse und Stecker

Länge (m)	Art.-Nr.
1.0	**89.548.000**
1.5	**390.036.000**
2.0	**89.549.000**
3.0	**89.550.000**

LED Schrankbeleuchtung

12 V-LED-Beleuchtung für Schrankhöhe 1950 mm. Vorne rechts im Schrank verbaut. Bestehend aus je 1 LED-Leuchte, Länge: 800 mm (9 W) und 500 mm (5 W), integrierter Bewegungsmelder erfordert 1 freien Steckplatz einer Energieleiste.

Art.-Nr. **57.463.000**



Flexible Einsatzmöglichkeiten
mit Lademöglichkeiten für akkubetriebene Elektromaschinen, BDE-Geräte, Notebooks, Tablets, Smartphones oder E-Bikes

Durchdachte Belüftung
optimale Luftzirkulation durch front- und rückseitig angebrachte Belüftungslochungen

Hohe Ausführungsvielfalt
mit Steckdosen, Netzwerkdosen RJ45 und USB Schnittstellen

Überzeugende Sicherheit
CE-konform

Sichere Verschliessbarkeit
Geräte bleiben jederzeit unter Verschluss und sind vor unerlaubtem Zugriff geschützt und auch mit intelligenten Schliesssystemen wie CODE/RFID Lock möglich

Allgemeine Vorteile der LISTA-Schranksysteme
vgl. S. 168

LISTA Fächerschränke mit Stromanschluss eignen sich perfekt zur personenbezogenen Aufbewahrung von akkubetriebenen Geräten aller Art. Ob in Industrie, Handwerk, Büro, Schulen, Universitäten oder öffentlichen Gebäuden. Dank der eingebauten Steckdosen können Akkus während der Aufbewahrung geladen werden und sind daher sofort wieder einsatzbereit.



Art.-Nr. **98.409.020**
Lichtgrau, RAL 7035



Art.-Nr. **98.416.070**
Rubinrot, RAL 3003



Vielseitige Schliesssysteme

- Zylinderschlösser, Zahlenkombinationsschlösser, Pfandschlösser, Schliesssysteme für Vorhängeschlösser und Schliessanlagen sind lieferbar

Bei der Bestellung eines Schrankes dieser Seite mit **RFID Lock** bitte die Endung **«F»** zusätzlich zur Artikelnummer aus der Tabelle angeben (z. B. **98.409.XXX.F**).



H 1795 mm, mit Sockel 150 mm hoch



B	T	Anzahl Fächer	Fachmass (B × H mm)	Typ	Modul pro Fach	Art.-Nr.
Schränke mit 8 Fächern und KEY Lock						
810 mm	585 mm	2 × 4	400 × 400	D / Schuko	2 × 230V	**98.409.XXX**
810 mm	585 mm	2 × 4	400 × 400	D / Schuko	1 × 230V, 2 × USB	**98.415.XXX**
810 mm	585 mm	2 × 4	400 × 400	D / Schuko	1 × 230V, 1 × RJ45	**98.419.XXX**
810 mm	585 mm	2 × 4	400 × 400	CH	2 × 230V	**98.411.XXX**
810 mm	585 mm	2 × 4	400 × 400	CH	1 × 230V, 2 × USB	**98.629.XXX**
810 mm	585 mm	2 × 4	400 × 400	CH	1 × 230V, 1 × RJ45	**98.631.XXX**
810 mm	585 mm	2 × 4	400 × 400	F	2 × 230V	**98.413.XXX**
810 mm	585 mm	2 × 4	400 × 400	F	1 × 230V, 2 × USB	**98.417.XXX**
810 mm	585 mm	2 × 4	400 × 400	F	1 × 230V, 1 × RJ45	**98.421.XXX**
810 mm	585 mm	2 × 4	400 × 400	GB	2 × 230V	**98.455.XXX**
810 mm	585 mm	2 × 4	400 × 400	GB	1 × 230V, 2 × USB	**98.457.XXX**
810 mm	585 mm	2 × 4	400 × 400	GB	1 × 230V, 1 × RJ45	**98.459.XXX**



Schränke mit 12 Fächern und KEY Lock						
1205 mm	585 mm	3 × 4	400 × 400	D / Schuko	2 × 230V	**98.410.XXX**
1205 mm	585 mm	3 × 4	400 × 400	D / Schuko	1 × 230V, 2 × USB	**98.416.XXX**
1205 mm	585 mm	3 × 4	400 × 400	D / Schuko	1 × 230V, 1 × RJ45	**98.420.XXX**
1205 mm	585 mm	3 × 4	400 × 400	CH	2 × 230V	**98.412.XXX**
1205 mm	585 mm	3 × 4	400 × 400	CH	1 × 230V, 2 × USB	**98.630.XXX**
1205 mm	585 mm	3 × 4	400 × 400	CH	1 × 230V, 1 × RJ45	**98.632.XXX**
1205 mm	585 mm	3 × 4	400 × 400	F	2 × 230V	**98.414.XXX**
1205 mm	585 mm	3 × 4	400 × 400	F	1 × 230V, 2 × USB	**98.418.XXX**
1205 mm	585 mm	3 × 4	400 × 400	F	1 × 230V, 1 × RJ45	**98.422.XXX**
1205 mm	585 mm	3 × 4	400 × 400	GB	2 × 230V	**98.456.XXX**
1205 mm	585 mm	3 × 4	400 × 400	GB	1 × 230V, 2 × USB	**98.458.XXX**
1205 mm	585 mm	3 × 4	400 × 400	GB	1 × 230V, 1 × RJ45	**98.460.XXX**



2 × Steckdose 230V



Steckdose 230V / RJ45, ohne Netzwerkkabel, Plug+Play, Cat6



Steckdose 230V / Power USB

Energiemodule siehe. S. 145

Auf Anfrage
Türen mit Sichtfenstern

Farb-Informationen vgl. Ausklappseite. Bei Bestellung den gewünschten dreistelligen Farbcode (anstelle XXX) einsetzen.



LISTA Garderobenschränke mit Stromanschluss eignen sich perfekt zur personenbezogenen Aufbewahrung von akkubetriebenen Geräten aller Art. Ob in Industrie, Handwerk, Büro, Schulen, Universitäten oder öffentlichen Gebäuden. Dank der eingebauten Steckdosen können Akkus während der Aufbewahrung geladen werden und sind daher sofort wieder einsatzbereit.

Höchste Stabilität
durch in Drehbolzen gelagerte, rechts angeschlagene Flügeltüren mit Verstärkungstasche für mehr Einbruchsicherheit (DIN 4547)

Durchdachte Belüftung
mit Belüftungsschlitzen an Gehäusedeckel und -boden

Optimale Hygiene
dank glatter Abteilböden ohne Aufkantung für eine gründliche Reinigung der Abteile

Praxisorientierte Inneneinrichtung
mit Hutboden, Handtuchalter und Kleiderstange mit je drei verschiebbaren Kleiderhaken für jedes Abteil

Sichere Verschliessbarkeit
mit Schliesssystem KEY Lock (CODE/RFID Lock und weitere Schliesssysteme auf Anfrage)

Schutz vor Korrosion
durch zusätzlich zur Pulverbeschichtung verzinkte Sockel

Flexible Einsatzmöglichkeiten
mit Lademöglichkeiten für akkubetriebene BDE-Geräte, Notebooks, Tablets oder Smartphones

Akkuladeschrank für E-Roller
mit zusätzlicher Auffahrrampe vor dem Sockel

Überzeugende Sicherheit
CE-konform



Art.-Nr. **98.166.010**
Lichtblau, RAL 5012

Art.-Nr. **98.160.010**
Lichtblau, RAL 5012

Garderobenschränke

Die Garderobenschränke sind je Abteil ausgestattet mit: 1-flügeliger Vollblech-Tür einschlagend, Oberfläche glatt (1 Abteil verschliessend), 1 Hutboden, 1 Kleiderstange mit je 3 verschiebbaren Kleiderhaken, 1 Handtuchhalter, 2 × 230 V Steckdosen.



Abteilbreite			300 mm	
B **Schrankbreite** mm			**600**	**900**
T **500 mm**		Anzahl Abteile Türausführung	2 glatt	3 glatt
H	Ausführung	Modul pro Abteil	Art. Nr.	Art. Nr.
1800 mm mit Sockel, 100 mm	D / Schuko	2 × 230 V	KEY Lock	**98.156.XXX**	**98.158.XXX**
	CH	2 × 230 V	KEY Lock	**98.155.XXX**	**98.157.XXX**
	F	2 × 230 V	KEY Lock	**98.161.XXX**	**98.159.XXX**
	GB	2 × 230 V	KEY Lock	**98.162.XXX**	**98.160.XXX**

E-Rollerschränke

Die E-Rollerschränke sind je Abteil ausgestattet mit: 1-flügeliger Vollblech-Tür einschlagend, Lochfeld zur zusätzlichen Belüftung (1 Abteil verschliessend), 1 Hutboden, 1 Kleiderstange mit je 3 verschiebbaren Kleiderhaken, 1 Klettverschluss-Halterung, 2 × 230 V Steckdosen.



B	T	H	Ausführung	Anzahl Abteile × Abteilbreite (mm)	Modul pro Abteil		Art. Nr.
1000	500	1700	D / Schuko	2 × 500	2 × 230 V	KEY Lock	**98.166.XXX**
1000	500	1700	CH	2 × 500	2 × 230 V	KEY Lock	**98.167.XXX**
1000	500	1700	F	2 × 500	2 × 230 V	KEY Lock	**98.168.XXX**
1000	500	1700	GB	2 × 500	2 × 230 V	KEY Lock	**98.169.XXX**



Energiemodule für Garderoben und E-Rollerschrank



Anschlusskabel



Kleiderstange



Klettverschlusshalterung für E-Rollerschrank

Farb-Informationen vgl. Ausklappseite. Bei Bestellung den gewünschten dreistelligen Farbcode (anstelle XXX) einsetzen.

Flache, horizontal angeordnete Fächer machen den LISTA Laptopschrank zur optimalen Aufbewahrungslösung für Notebook und Co. Sie ermöglichen zugleich eine besonders platzsparende Bauweise und können mit Energiemodulen, Schliesslösungen und mehr flexibel auf Ihre Anforderungen zugeschnitten werden.



Flexible Einsatzmöglichkeiten
mit Lademöglichkeiten für Notebooks, Tablets und Smartphones

Durchdachte Belüftung
optimale Luftzirkulation durch rückseitig angebrachte Belüftungslochungen

Sichere Verschliessbarkeit
Geräte bleiben jederzeit unter Verschluss und sind vor unerlaubtem Zugriff geschützt und auch mit intelligenten Schliesssystemen wie CODE/RFID Lock möglich

Schutz vor Verschmutzung
durch Unterbau mit Sockel gegen Verschutzungen unter dem Schrank

Überzeugende Sicherheit
CE-konform









Art.-Nr. **98.416.070**
Rubinrot, RAL 3003

B → mm	T ↗ mm	H ↑ mm	Anzahl Fächer	Fachmass (B × H mm)	Typ	Modul pro Fach	Art.-Nr.
Laptopschränke mit 10 Fächern und Zylinderschloss							
415	500	1790	1 × 10	330 × 140	D / Schuko	1 × 230V	**98.600.XXX**
415	500	1790	1 × 10	330 × 140	D / Schuko	2 × 230V	**98.582.XXX**
415	500	1790	1 × 10	330 × 140	CH	1 × 230V	**98.597.XXX**
415	500	1790	1 × 10	330 × 140	CH	2 × 230V	**98.583.XXX**
415	500	1790	1 × 10	330 × 140	F	1 × 230V	**98.598.XXX**
415	500	1790	1 × 10	330 × 140	F	2 × 230V	**98.584.XXX**
415	500	1790	1 × 10	330 × 140	GB	1 × 230V	**98.599.XXX**
415	500	1790	1 × 10	330 × 140	GB	2 × 230V	**98.585.XXX**



Energiemodule für Laptopschränke

Steckdosenleiste kann wahlweise mit einer oder zwei 230-V-Steckdosen pro Fach bestellt werden.



USB-Adpater für Steckdosen

1 × USB-C-Anschluss, 3 × USB-A Anschluss
Überlade-, Tiefentlade-, Überlast- und Kurzschlussschutz
Farbe: Schwarz

Art. Nr. **61.257.000**



Bei der Bestellung eines Laptoschranks dieser Seite mit **CODE/RFID Lock** bitte die Endung **«F»** zusätzlich zur Artikelnummer aus der Tabelle angeben (z. B. **98.600.XXX.F**)

Farb-Informationen vgl. Ausklappseite. Bei Bestellung den gewünschten dreistelligen Farbcode (anstelle XXX) einsetzen.

Die LISTA E-Bike-Ladestation eignet sich dank seiner hohen Licht- und Witterungsbeständigkeit optimal zur zentralen Versorgung von Akkus im Ausseneinsatz. Jedes Fach besitzt ein Energiemodul mit zwei gesicherten Steckdosen. Neben Unternehmen und Verwaltungen können auch Schulen, Universitäten, Flughäfen, Gastronomie & Hotellerie sowie andere öffentliche Gebäude mit der E-Bike-Ladestation für den Outdoor-Bereich ausgerüstet werden.



Höchste Stabilität und Komfort

durch verschweisstes Stahlblechgehäuse aus elektrolytisch verzinktem Stahlblech und doppelwandigen Türen mit Türöffnungsbegrenzer und Selbstschliessung

Exzellente Schutzeigenschaften

Hochwertiger Polyesterharz-Pulverlack mit hoher Licht- und Witterungsbeständigkeit, Schrankgehäuse und Elektrokomponenten spritzwassergeschützt – IP44 gemäss DIN EN 60529, Schrägdach mit vorderem Überstand als Regenschutz

Perfektes Kabelmanagement

durch Steckdose 230V mit Abdeckung, FI/LS-Schalter je Fach, Stromeinspeisung bauseits über Erdkabel, Zugang im Sockel in strahlwassergeschützte Verteilerbox (IP65), Dach und linke Seitenwand als Revisionsöffnung abnehmbar (verschraubt), Revisionsöffnung im unteren Abteil inkl. Verteilerbox im Sockelbereich

Durchdachte Belüftung

dank integriertem Wärmelüftungskanal und passiver Entlüftung pro Fach

Überzeugende Sicherheit

CE-konform

Sichere Verschliessbarkeit

mit Sicherheits-Zylinderschloss, Münzpfandschloss oder Kassierschloss (weitere Schliesssysteme auf Anfrage)



Art.-Nr. **61.200.495**
Lichtgrau, RAL 7035

Art.-Nr. **61.217.498**
Lichtgrau, RAL 7035
Lichtblau, RAL 5012

Art.-Nr. **61.218.499**
Lichtgrau, RAL 7035
Grau metallic, NCS S 6502-B



Steckdose
230V / 16A mit Deckel,
FI/LS Schalter je Fach

B → 600 mm **T ↗ 500 mm** **H ↑ 2059 / 2000 mm, mit Sockel 200 mm**

Anzahl Fächer	Fachmass (B × H mm)		Art.-Nr. D / Schuko	Art.-Nr. CH	Art.-Nr. F	Art.-Nr. GB
Akkuladeschränke als E-Bike-Ladestation						
1 × 4	370 × 370	Zylinderschloss	**61.200.XXX**	**61.217.XXX**	**61.218.XXX**	**auf Anfrage**
		Münzpfandschloss	**61.219.XXX**	**61.220.XXX**	**61.221.XXX**	**auf Anfrage**
		Kassierschloss	**61.222.XXX**	**61.223.XXX**	**61.224.XXX**	**auf Anfrage**



Zylinderschloss
mit 3 Schlüsseln und Sicherungskarte

Zubehör für Münzpfandschloss und Kassierschloss	Verkaufseinheit	Art. Nr.
Armband, Nylon, Farbe: blau	10 Stück	**97.608.000**
Nummern-Set, Nr. variabel	50 Plättchen	**11.696.000**
Promax-Entnahmeschlüssel, neue Anlage	1 Schlüssel	**96.340.000**
Geldkassettenschlüssel für Kassierschloss zur Leerung des Münzauffangbehälters	1 Schlüssel	**98.179.000**



Münzpfandschloss
mit Türschild (ohne IP × 4-Schutz)

i Farbwahl

Der LISTA Akkuladeschrank für den Aussenbereich ist in folgenden drei Farben (hochwertiger Polyesterharz-Pulverlack) erhältlich. Bei der Bestellung bitte den gewünschten dreistelligen Farbcode (anstelle von XXX) einsetzen.



.495 **Lichtgrau** RAL 7035

.498 **Lichtgrau** RAL 7035
Lichtblau RAL 5012

.499 **Lichtgrau** RAL 7035
Grau metallic NCS S 6502-B



Kassierschloss
mechanisch (ohne IP × 4-Schutz)

» Für weitere Informationen fragen Sie uns bitte an



LISTA Umwelt- und Flüssigkeitsschränke eignen sich zur sicheren und vorschriftsmässigen Lagerung von wassergefährdenden Stoffen mit den Wassergefährdungsklassen WGK 1–3. Flüssigkeiten, die im täglichen Arbeitsablauf gebraucht werden, sind in den LISTA Flüssigkeitsschränken gut verwahrt. Kannenböden nehmen die Flüssigkeitskanister auf. Flüssigkeitstropfen werden von einer Auffangwanne aufgefangen.

Höchste Stabilität
durch Gehäusetragkraft bis 500 kg

Hohe Traglasten
Auffangwannen bis 100 kg und Kannenböden bis 200 kg belastbar

Jederzeit anpassbar an neues Lagergut
durch den flexiblen Ein- und Umbau von Auffangwannen und Kannenböden im 25-mm-Raster

Individuelle Ausstattungsoptionen
mit Auffangwannen, Kannenböden, Unterbauwannen, Kanistern und Schubladen

Sichere und saubere Lagerung
durch flüssigkeitsdicht verschweisste Auffangwannen gemäss Wasserhaushaltsgesetz § 19 / StawaR

Sichere Verschliessbarkeit
mit Vollblechtüren (einschlagend, aus einem Stück gekantet) und wählbaren Schliesssystemen

Durchdachte Belüftung
durch oberes und unteres Lochfeld der Türen bei Umweltschränken



Flüssigkeitsschrank
Art.-Nr. **71.461.010**
Lichtblau, RAL 5012



Umweltschrank
Art.-Nr. **60.474.030**
Resedagrün, RAL 6011



Gesetzliche Vorschriften und Verordnungen beachten!
In die Kanister dürfen nur säure- und laugenfreie Flüssigkeiten (keine abrasiven Medien), Öle und Fette mit einem Flammpunkt über 55 Grad Celsius eingefüllt werden. Max. Umgebungstemperatur 40 Grad Celsius. Für spezielle Anwendungen und weitere Angaben rufen Sie uns bitte an.

Hinweis:
Nicht zur Lagerung brennbarer Gefahrstoffe geeignet

Flüssigkeitsschränke

Die Schränke sind ausgestattet mit: Auffangwannen Chromstahl, 2 mm stark, flüssigkeitsdicht verschweisst gemäss Wasserhaushaltsgesetz § 19 / StawaR, Fassungsvolumen 40 Liter, Kannenböden lackiert Grau, NCS 4502-B, Kanister aus HDPE-Kunststoff mit Ausgusshahn glanzverchromt. Vollblech-Flügeltüren aus einem Stück gekantet, mit Drehbolzen, Öffnungswinkel 235 Grad.

B 717 mm **T 753 mm** **H 1450 mm**



Schränke mit 2 Vollblechtüren

Ausstattung	kg	Türlagerung	KEY Lock	Art. Nr.
2 Kannenböden 8 Kanister à 25 Liter 1 Auffangwanne Wannenmass: 651 × 620 × 100 mm (B × T × H)	200	Drehbolzen	KEY Lock	**71.460.**XXX
3 Kannenböden 10 Kanister à 10 Liter 4 Kanister à 25 Liter 1 Auffangwanne Wannenmass: 651 × 620 × 100 mm (B × T × H)	200	Drehbolzen	KEY Lock	**71.461.**XXX



Kanister mit Ausgusshahn
Ausgerüstet mit Schraubdeckel. Sieb im Einfüllstutzen. Ausgusshahn glanzverchromt mit Dichtung.
Ausführung: HDPE-Kunststoff, transparent.

Breite	Tiefe	Höhe	Fassungsvermögen	Art. Nr.
120 mm	440 mm	270 mm	10 l	**14.990.000**
150 mm	440 mm	490 mm	25 l	**14.991.000**

Umweltschränke

Die Schränke sind ausgestattet mit: Auffangwannen verzinkt, 3 mm stark, flüssigkeitsdicht verschweisst gemäss Wasserhaushaltsgesetz § 19 / StawaR, Fassungsvolumen 20 Liter. Vollblech-Flügeltüren aus einem Stück gekantet, mit Scharnier, Öffnungswinkel 115 Grad.

B 1000 mm **T 500 mm** **H 1950 mm**



Schrank mit 2 Vollblechtüren

Ausstattung	kg	Türlagerung	KEY Lock	Art. Nr.
4 Auffangwannen Wannenmass: 982 × 445 × 70 mm (B × T × H)	100	Scharnier	KEY Lock	**60.474.**XXX



Kannenboden
Der Kannenboden besitzt eine Griffpartie links und rechts und eine mittige Anschlagleiste. Er ist nur 27 E (451 mm) tief, damit im vorderen Bereich Platz für den Kanisterhahn bleibt.



Unterbauwanne Flüssigkeitsschrank
Die Unterbauwanne des Flüssigkeitsschrankes ist nach Wasserhaushaltsgesetz § 19 / StawaR dicht verschweisst und besitzt ein Prüfzeugnis. Das Fassungsvermögen beträgt 40 l.
Art. Nr. **14.995.000**



Auffangwannen
Die Auffangwannen sind nach StawaR dicht geschweisst und besitzen ein Prüfungszeugnis.

Farb-Informationen vgl. Ausklappseite. Bei Bestellung den gewünschten dreistelligen Farbcode (anstelle XXX) einsetzen.

Untergestell siehe Seite 175

VIELSEITIG BELASTBAR

Ob Akten, Flüssigkeiten, Geräte oder Werkzeuge: Regalsysteme von LISTA bieten massgeschneiderte Lagerlösungen für praktisch jeden Bedarf. Hohe Traglasten und die ausgesprochen stabile Bauweise sorgen dabei für eine optimale Raumausnutzung bei grosser Lagerkapazität. Viele Regale sind jetzt auch in verzinkter Ausführung lieferbar. Die noch grössere Neuheit ist das umfassend aktualisierte Universalregalsystem, das ab sofort noch flexiblere Lösungen für die unterschiedlichsten Arbeitsumgebungen erlaubt.



Für jeden Bedarf die passende Lösung



Universalregal L1006
vgl. S. 220



Schwerlast-Auszugregale
vgl. S. 238



Schubladenregale
vgl. S. 84



Schieberegale*



Schrägboden und Bereitstellregale*



Weitspannregale*



Palettenregale*



Kragarmregale*



Rollregale
vgl. S. 246

* Für weitere Informationen fragen Sie uns an.



Das Universalregal von LISTA überzeugt durch ein Maximum an Modularität. In zwei Ausstattungsvarianten – wahlweise mit Regalstützen oder geschlossener Seitenwand – und verschiedenen Höhen, Tiefen und Feldbreiten lieferbar, passt sich das schnell und einfach aufzubauende Stecksystem den unterschiedlichsten Anforderungen an. Individuelle Konfigurationsmöglichkeiten mit Fachböden, Trennwänden, Schubladeneinbauten und mehr ermöglichen eine übersichtliche, platzsparende und jederzeit griffbereite Aufbewahrung. Ob Kleinteile, Schüttgut, Werkzeug oder Archivmaterial: Das LISTA Universalregal ist die optimale Lagerlösung – gerade auch im Lean-Bereich.

! IMMER BEI LISTA

Freie Farbwahl
12 Standardfarben, jede weitere Farbe lieferbar; vgl. S. 22. Viele Regale sind auch in verzinkter Ausführung erhältlich.

Intelligente Schliesssysteme
Wechselzylinder zur Anpassung an bestehende Schliesssysteme, elektronische Schliessungen via CODE und RFID Lock für perfekte Sicherheit nach Mass; vgl. S. 28.

Individuelle Konfigurationsmöglichkeiten
in Grösse, Ausstattung, Schliessung, Farbe und Schubladeneinteilung; vgl. S. 10.

Volle Kombinierbarkeit
Standardisierte Abmessungen für alle LISTA Universalregale unterschiedlichster Bauweise.

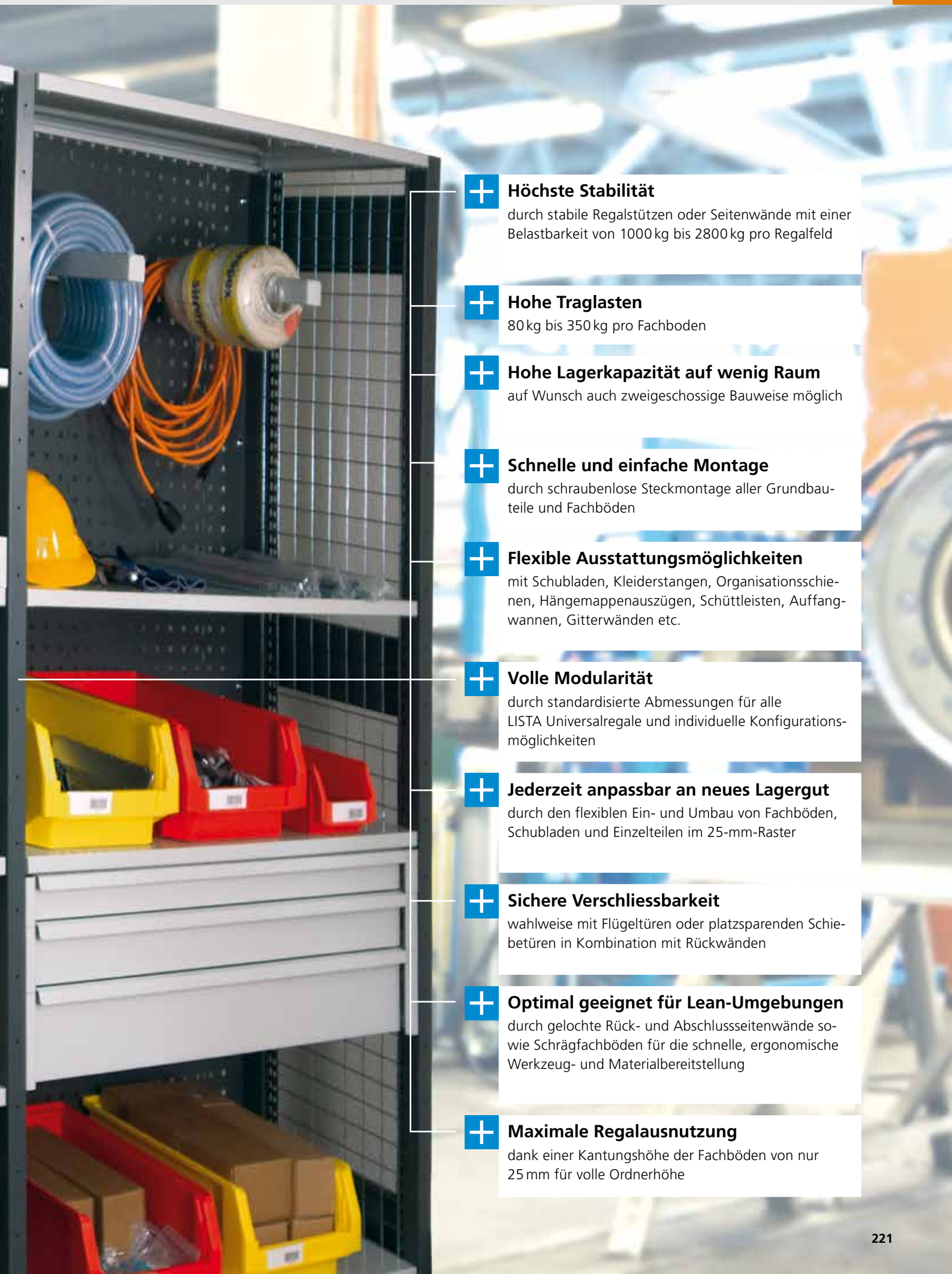

Höchste Stabilität
durch stabile Regalstützen oder Seitenwände mit einer Belastbarkeit von 1000 kg bis 2800 kg pro Regalfeld

Hohe Traglasten
80 kg bis 350 kg pro Fachboden

Hohe Lagerkapazität auf wenig Raum
auf Wunsch auch zweigeschossige Bauweise möglich

Schnelle und einfache Montage
durch schraubenlose Steckmontage aller Grundbauteile und Fachböden

Flexible Ausstattungsmöglichkeiten
mit Schubladen, Kleiderstangen, Organisationsschienen, Hängemappenauszügen, Schüttleisten, Auffangwannen, Gitterwänden etc.

Volle Modularität
durch standardisierte Abmessungen für alle LISTA Universalregale und individuelle Konfigurationsmöglichkeiten

Jederzeit anpassbar an neues Lagergut
durch den flexiblen Ein- und Umbau von Fachböden, Schubladen und Einzelteilen im 25-mm-Raster

Sichere Verschliessbarkeit
wahlweise mit Flügeltüren oder platzsparenden Schiebetüren in Kombination mit Rückwänden

Optimal geeignet für Lean-Umgebungen
durch gelochte Rück- und Abschlussseitenwände sowie Schrägfachböden für die schnelle, ergonomische Werkzeug- und Materialbereitstellung

Maximale Regalausnutzung
dank einer Kantungshöhe der Fachböden von nur 25 mm für volle Ordnerhöhe

Volle Modularität und enorme Ausführungsvielfalt

Sämtliche Einzel- und Zubehörteile des Universalregalsystems können nach dem Baukastenprinzip frei positioniert und miteinander kombiniert werden – und das in beiden Ausstattungsvarianten (mit Regalstützen oder Seitenwand).

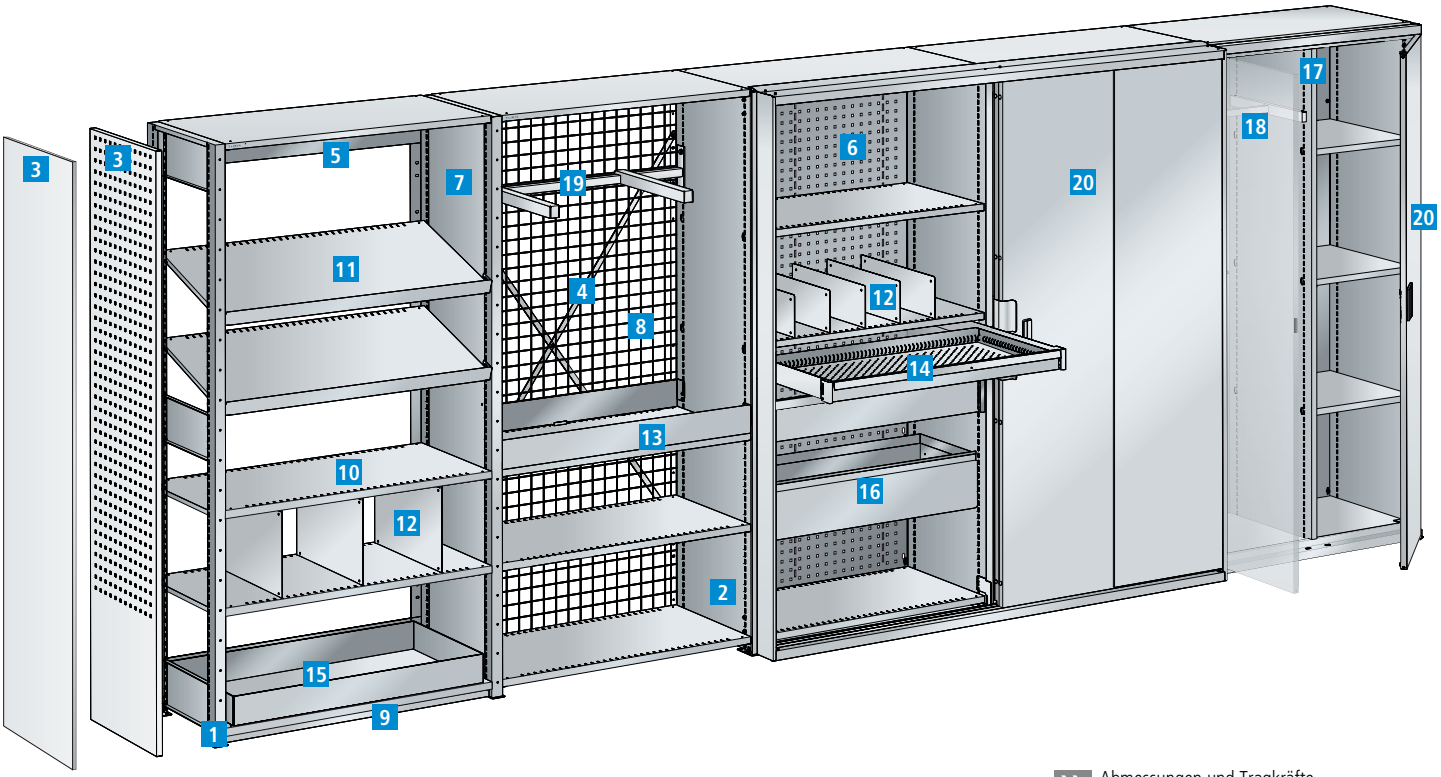

Abmessungen und Tragkräfte siehe Seite 226.

1 Regalstützen
robuste offene Bauweise mit einer max. Feldlast von 2800 kg, optionale Aufstockvorrichtung für Regalhöhen bis 5 m

2 Seitenwand
formschöne geschlossene Bauweise mit max. Feldlast von 1000 kg, verhindert zudem das Herausfallen des Lagergutes

3 Abschlussseitenwand, glatt oder gelocht
für das Abdecken der offenen Regalstützen oder der Schlitzreihen der Seitenwände, gelochte Ausführung für Werkzeughaken

4 Diagonalkreuz
zur Längsstabilisierung der Regale

5 Längsverbände
anstelle der Diagonalkreuze für beidseitige Bedienbarkeit

6 Rückwand, glatt oder gelocht
für das rückseitige Abdecken der Regalfelder, wirkt gleichzeitig auch als Längsstabilisierung der Regale, gelochte Ausführung für Werkzeughaken

7 Zwischenwand
wird zwischen die Regalstützen gestellt

8 Gitterwand
als Abschlussseiten-, Rück- und Zwischenwand einsetzbar, verwehrt den Zugriff und gewährleistet dennoch Transparenz und Durchlüftung

9 Sockelblende
zum Schutz vor Staub und Schmutz, verhindert zudem ein Unterrutschen von Gegenständen

10 Fachboden
hohe Fachlasten von 80 bis 350 kg (Kantenhöhe 25 mm) für optimale Ausnutzung, wahlweise glatt oder geschlitzt

11 Schrägfachboden LEAN
nachrüstbare Anschlagleisten für das schräge Einhängen der Fachböden, für ergonomische Material- und Teilebereitstellung

12 Trenn- und Fachtrennwände
zur Unterteilung der geschlitzten Fachböden, ideal für die Lagerung von Kleinteilen und kleinen Kartonagen

13 Schüttleiste
für die saubere und übersichtliche Lagerung von Schüttgut

14 Schublade
Vollauszug mit Tragkraft 50 kg für die platzsparende Kleinteillagerung, umfangreiches Einteilungsmaterial

15 Auffangwanne
für die Lagerung von Flüssigkeiten und für den Einsatz als Tropfwanne

16 Hängemappenauszug
passend für Hängemappen A4, Tragkraft 50 kg, für übersichtliche, leicht zugängliche Hängemappen

17 Mitteltrennwand
zur vertikalen Unterteilung kompletter Regalfelder

18 Kleiderstange
ideal für die Lagerung von Kleidung und Arbeitsschutz

19 Organisationsschiene
für die Senkrechtlagerung, Fachteilung und zur Lagerung ringförmiger Materialien (Kabel, Keilriemen und Schläuche)

20 Flügel- und Schiebetüren
sicherer Zugriffs- und Staubschutz mit Flügeltüren oder platzsparenden Schiebetüren, abschliessbar

Flexible Einsatzmöglichkeiten

Das Universalregal bietet Lagerlösungen für die unterschiedlichsten Anforderungen in Werkstatt und Büro. Durch die Berücksichtigung ergonomischer Aspekte und einer Umsetzung der 5S-Prinzipien ist es gerade auch für lean-gerechte Arbeitsumgebungen optimal geeignet.



Lagerung von Werkzeugen und Ersatzteilen
- höchste Ordnung und Sauberkeit nach der 5S-Methode



Lagerung von Kästen und Behälter
- zur ergonomischen Materialbereitstellung am Arbeitsplatz nach Lean-Kriterien



Lagerung von Schüttgut
- strukturierte und effiziente Lagerung von losem Schüttgut



Regale mit Schrägfachböden
- ergonomische Materialbereitstellung am Arbeitsplatz



Regal-Schrank-System mit abschliessbaren Türen und Schubladen
- sichere Aufbewahrung von Kleinteilen und Werkzeugen



Lagerung von Akten, Ordnern/Hängemappen
- übersichtlich und griffbereit



Garderobenregale
- Lagerung von Kleidung und Arbeitsschutz



Zweigeschossige Regalanlagen
- optimale Raumausnutzung

Individuelle Konfigurationsmöglichkeiten

Beispielhafte Konfigurationen



Universalregal L1006 für die Werkstatt

- gelochte Rückwand für die Aufnahme von Werkzeughaken
- Schubladen für die sichere Aufbewahrung von Kleinteilen
- Schüttleisten für eine saubere Lagerung von losem Schüttgut
- Organisationsschiene zur Lagerung von Kabeln und Schläuchen
- Reifenfachebenen für die Lagerung von schmalen und breiten Rädern









Universalregal L1006 individuell konfigurieren und bestellen



Regal-Grundfläche

- Wahl der Fachbodenmasse B × T (z.B.: 1000 × 500 mm)
- die Berechnung der Aussenmasse entnehmen Sie aus dem Planungshinweis S. 226 / 227



1. Bauweise und Regalhöhe

- Wahl der Bauweise «Regalstützen» oder «Seitenwand» **Kombinationen auf Anfrage möglich!**
- Wahl der Regalhöhe H
- optional: Regalstützenabdeckung, Aufstockvorrichtungen, Abschluss- und Zwischenwände, Bodenverankerung, Nivellierplatten



2. Stabilisierungselemente

- Wahl der Stabilisierungselemente: Diagonalkreuz, Rückwände oder Längsverbände



Universalregal L1006 für das Büro

- formschöne, geschlossene Seitenwand
- Hängemappenauszug für übersichtliche, leicht zugängliche Hängemappen
- Trennwände für eine übersichtliche und griffbereite Lagerung von Akten und Ordnern
- Fachböden mit einer Kantungshöhe von nur 25 mm für volle Ordnerhöhe

! **NEU!**
Regalhöhen 1100 mm,
1450 mm und 1800 mm für
3, 4 bzw. 5 Ordnerhöhen







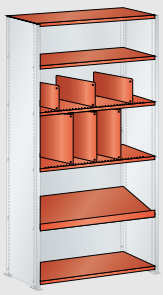

3. Fachböden

- Wahl der Fachböden (glatt, geschlitzt und der Fachlast
- optional: Anschlagleisten für Schrägfachboden, Fachbodenbeschriftung, Trenn-, Fachtrennwände



4. Zubehör

- optional: Wahl des Zubehörs Schüttleisten, Schubladen, Einteilungsmaterial, Auffangwannen, Kleiderstangen, Abdeckplatten etc.
- Wahl an Reifenfachebenenpaar für Reifenlagerung, vgl. S. 235



5. Vorbauten

- optional: Flügel-, und Schiebetüren

6. Zusatzelemente «Büro»

- optional: Sideboard

Abmessungen und Tragkräfte

Max. Feldlast 2800 kg bei einem Fachbodenabstand von max. 750 mm
Max. Fachbodenlast: 80, 160, 220, 280, 350 kg
Verstellraster: 25 mm

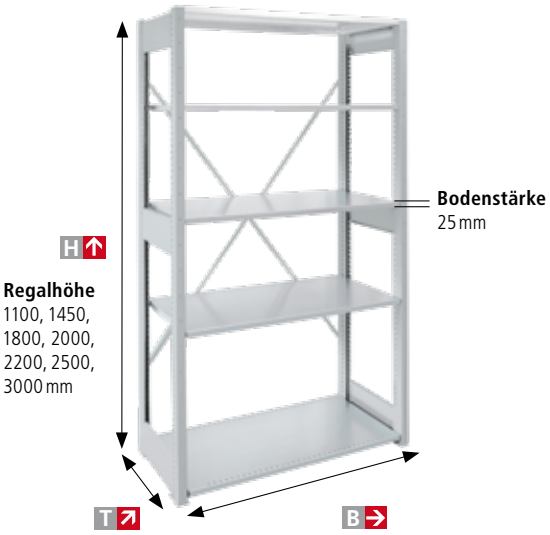

Regalhöhe
1100, 1450, 1800, 2000, 2200, 2500, 3000 mm

Fachbodentiefe
300, 350, 400, 500, 600, 800 mm

Fachbodenbreite
850, 1000, 1300 mm

Planungshinweis

Berechnung der Aussenmasse

Regal-Gesamtbreite: Summe Fachbodenbreiten + Regalstützenanzahl × 40 mm + 10 mm (Fussplatten aussen)
Regal-Gesamttiefe: Fachbodentiefe +4 mm

Grundfeld

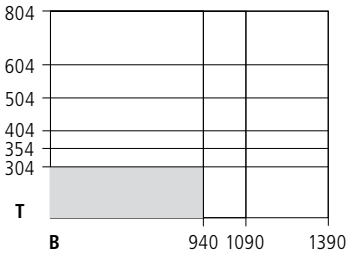

Anbaufeld

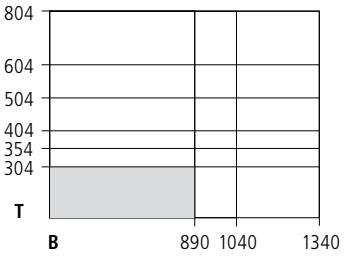

Sicherheitshinweis

Verankerungsvorschrift Regale, bei denen das Verhältnis Regaltiefe zu Regalhöhe grösser ist als 1:5 (Regale mit Flügeltüren und Einzelregale mit Schubladen 1:4) müssen verankert werden. Bodenverankerung: Art.-Nr. **130.555.000** (pro Stk.).

Anordnung der Diagonalkreuze Bei jedem Grundregal und für jedes 3. Anbauregal ist ein zusätzliches Diagonalkreuz nötig. Anstatt Diagonalkreuze können auch Rückwände oder Längsverbände für beidseitige Bedienbarkeit eingesetzt werden. Diagonalkreuz: Art.-Nr. **50.026.000**.

Grund- und Anbauregale

Grundfeld

2 Regalstützenpaare inkl. 6 Tiefenstreben
1 Diagonalkreuz verzinkt
5–6 Fachböden geschlitzt (Stärke 25 mm)

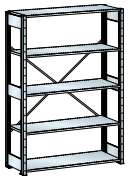

Anbaufeld

1 Regalstützenpaar inkl. 3 Tiefenstreben
5–6 Fachböden geschlitzt (Stärke 25 mm)

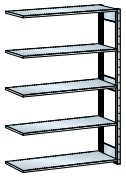

				T 400 mm		500 mm		600 mm	
H	B	Anzahl Böden	Fachlast kg	Grundfeld Art.-Nr.	Anbaufeld Art.-Nr.	Grundfeld Art.-Nr.	Anbaufeld Art.-Nr.	Grundfeld Art.-Nr.	Anbaufeld Art.-Nr.
2000	1000	5	160	**50.200.**XXX	**50.201.**XXX	**50.202.**XXX	**50.203.**XXX	**50.204.**XXX	**50.205.**XXX
			220	**50.236.**XXX	**50.237.**XXX	**50.238.**XXX	**50.239.**XXX	**50.240.**XXX	**50.241.**XXX
	1300	5	160	**50.206.**XXX	**50.207.**XXX	**50.208.**XXX	**50.209.**XXX	**50.210.**XXX	**50.211.**XXX
			220	**50.242.**XXX	**50.243.**XXX	**50.244.**XXX	**50.245.**XXX	**50.246.**XXX	**50.247.**XXX
2200	1000	5	160	**50.212.**XXX	**50.213.**XXX	**50.214.**XXX	**50.215.**XXX	**50.216.**XXX	**50.217.**XXX
			220	**50.248.**XXX	**50.249.**XXX	**50.250.**XXX	**50.251.**XXX	**50.252.**XXX	**50.253.**XXX
	1300	5	160	**50.218.**XXX	**50.219.**XXX	**50.220.**XXX	**50.221.**XXX	**50.222.**XXX	**50.223.**XXX
			220	**50.254.**XXX	**50.255.**XXX	**50.256.**XXX	**50.257.**XXX	**50.258.**XXX	**50.259.**XXX
2500	1000	6	160	**50.224.**XXX	**50.225.**XXX	**50.226.**XXX	**50.227.**XXX	**50.228.**XXX	**50.229.**XXX
			220	**50.260.**XXX	**50.261.**XXX	**50.262.**XXX	**50.263.**XXX	**50.264.**XXX	**50.265.**XXX
	1300	6	160	**50.230.**XXX	**50.231.**XXX	**50.232.**XXX	**50.233.**XXX	**50.234.**XXX	**50.235.**XXX
			220	**50.272.**XXX	**50.273.**XXX	**50.280.**XXX	**50.281.**XXX	**50.288.**XXX	**50.289.**XXX

Einzelteile und das umfangreiche Zubehör vgl. S. 228

.222 verzinkte Ausführung

Farb-Informationen vgl. Ausklappseite. Bei Bestellung den gewünschten dreistelligen Farbcode (anstelle XXX) einsetzen.

Abmessungen und Tragkräfte

Max. Feldlast 1000 kg
Max. Fachbodenlast: 80, 160, 220, 280 kg
Verstellraster: 25 mm



Planungshinweis

Berechnung der Aussenmasse

Regal-Gesamtbreite: Summe Fachbodenbreiten +50 mm (Fussplatten aussen)
Regal-Gesamttiefe: Fachbodentiefe +36 mm

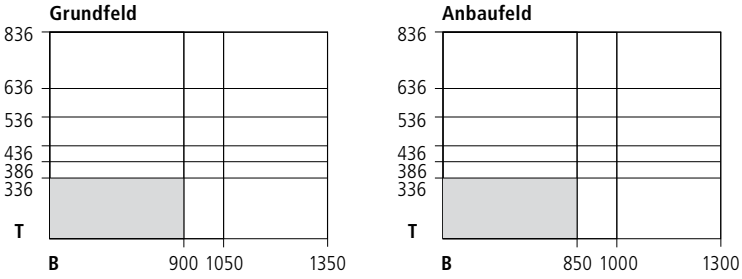

Max. Tragfähigkeiten pro Regalfeld

Fachbodenabstand in mm	150	300	450	600	max. 750
Feldlast mit Diagonalen oder Längsverbänden in kg	max. 800	max. 770	max. 750	max. 710	max. 680
Feldlast mit Rückwänden in kg	max. 1050	max. 1000	max. 950	max. 900	max. 850

Die Tragfähigkeiten gelten nur bei gleichmässig verteilter Last. Bitte beachten Sie die Sicherheitshinweise auf der Seite 226.

Grund- und Anbauregale

Fachlast 80 bzw. 160 kg, verzinkt oder lackiert



Grundfeld*
2 Vollblech-Seitenwände
1 Diagonalkreuz, verzinkt
4–7 Fachböden, glatt (Stärke 25 mm)

Anbaufeld*
1 Vollblech-Seitenwand
4–7 Fachböden, glatt (Stärke 25 mm)



Grundfeld*
2 Vollblech-Seitenwände
1 Rückwand, glatt (2-teilig)
4–7 Fachböden, glatt (Stärke 25 mm)

Anbaufeld*
1 Vollblech-Seitenwand
1 Rückwand, glatt (2-teilig)
4–7 Fachböden, glatt (Stärke 25 mm)



Grundfeld**
2 Vollblech-Seitenwände
1 Rückwand, glatt (2-teilig)
1 Flügeltür abschliessbar
6–7 Fachböden, glatt (Stärke 25 mm)

Anbaufeld**
1 Vollblech-Seitenwand
1 Rückwand, glatt (2-teilig)
1 Flügeltür abschliessbar
6–7 Fachböden, glatt (Stärke 25 mm)



Grundfeld**
2 Vollblech-Seitenwände
1 Rückwand, glatt (2-teilig)
7 Schubladen (3 × 100, 4 × 150 mm)
4 Fachböden, glatt (Stärke 25 mm)

Anbaufeld**
1 Vollblech-Seitenwand
1 Rückwand, glatt (2-teilig)
7 Schubladen (3 × 100, 4 × 150 mm)
4 Fachböden, glatt (Stärke 25 mm)

Einzelteile und das umfangreiche Zubehör vgl. p. 228

B T	1000 × 350 mm		1000 × 500 mm	
	Fachlast 80 kg		Fachlast 160 kg	
	Grundfeld	Anbaufeld	Grundfeld	Anbaufeld
H mm / Anzahl Böden	Art.-Nr.	Art.-Nr.	Art.-Nr.	Art.-Nr.
1100 / 4	45.919.XXX	45.928.XXX	-	-
1450 / 5	45.922.XXX	45.931.XXX	-	-
1800 / 6	45.925.XXX	45.934.XXX	-	-
2000 / 6	50.300.XXX	50.301.XXX	50.302.XXX	50.303.XXX
2200 / 7	50.304.XXX	50.305.XXX	50.306.XXX	50.307.XXX
1100 / 4	45.955.XXX	45.964.XXX	-	-
1450 / 5	45.958.XXX	45.967.XXX	-	-
1800 / 6	45.961.XXX	45.970.XXX	-	-
2000 / 6	50.308.XXX	50.309.XXX	50.405.XXX	50.406.XXX
2200 / 7	50.407.XXX	50.408.XXX	50.409.XXX	50.410.XXX
2000 / 6	50.411.XXX	50.412.XXX	50.413.XXX	50.414.XXX
2200 / 7	50.415.XXX	50.416.XXX	50.417.XXX	50.418.XXX
2000 / 4	-	-	50.419.XXX	50.420.XXX
2200 / 4	-	-	50.421.XXX	50.422.XXX

*verzinkt oder lackiert **nur lackiert



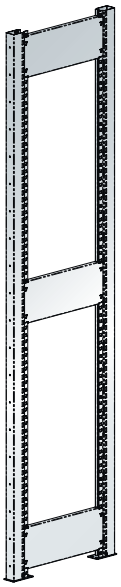

1a. Regalstützenpaar Max. Feldlast 2800 kg

Bestehend aus 2 Regalstützen, 2 Fussplatten und 3 Tiefenstreben (4 Tiefenstreben für Höhe 3000 mm). Schlitzteilung 25 mm zum Einhängen der Bodenträger in jeder beliebigen Höhe, inklusive Verschraubungen. Ausführung: Regalstützen aus kaltgewalztem C-Profil, 40 × 75 mm, für höchste Stabilität 6-fach gekantet. Fussplatte verzinkt. Exkl. Bodenverankerung. Farbe: gemäss Farbkarte oder verzinkt.

T / H	300	350	400	500	600	800
	Art.-Nr.	Art.-Nr.	Art.-Nr.	Art.-Nr.	Art.-Nr.	Art.-Nr.
1100	**45.680.**XXX	**45.681.**XXX	**45.682.**XXX	**46.380.**XXX	**46.381.**XXX	**46.382.**XXX
1450	**45.683.**XXX	**45.684.**XXX	**45.685.**XXX	**46.383.**XXX	**46.384.**XXX	**46.385.**XXX
1800	**45.686.**XXX	**45.687.**XXX	**45.688.**XXX	**45.689.**XXX	**45.690.**XXX	**45.691.**XXX
2000	**50.000.**XXX	**50.001.**XXX	**50.002.**XXX	**50.003.**XXX	**50.004.**XXX	**50.005.**XXX
2200	**50.516.**XXX	**50.517.**XXX	**50.518.**XXX	**50.519.**XXX	**50.520.**XXX	**50.521.**XXX
2500	**50.006.**XXX	**50.007.**XXX	**50.008.**XXX	**50.009.**XXX	**50.010.**XXX	**50.011.**XXX
3000	**45.692.**XXX	**45.693.**XXX	**45.694.**XXX	**45.695.**XXX	**45.696.**XXX	**45.697.**XXX
Masse (B × T) mm	40 × 304	40 × 354	40 × 404	40 × 504	40 × 604	40 × 804



Zusätzliche Tiefenstreben

Ausführung: Stahlblech. Farbe: gemäss Farbkarte oder verzinkt.

300	350	400	500	600	800
Art.-Nr.	Art.-Nr.	Art.-Nr.	Art.-Nr.	Art.-Nr.	Art.-Nr.
45.510.XXX	**45.511.**XXX	**45.512.**XXX	**45.513.**XXX	**45.514.**XXX	**45.515.**XXX

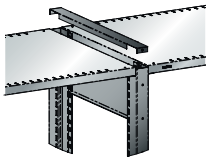

Regalstützenabdeckung

Für den oberen Abschluss der Regalstützen. Ausführung: Stahlblech. Farbe: gemäss Farbkarte oder verzinkt.

300	350	400	500	600	800
Art.-Nr.	Art.-Nr.	Art.-Nr.	Art.-Nr.	Art.-Nr.	Art.-Nr.
50.510.XXX	**50.511.**XXX	**50.512.**XXX	**50.513.**XXX	**50.514.**XXX	**50.515.**XXX



Einlegesteg

Zum Schliessen der Zwischenräume, wenn Böden auf gleicher Höhe eingestellt sind. Nicht einsetzbar bei Verwendung von Zwischenwänden. Ausführung: Stahlblech. Farbe: gemäss Farbkarte oder verzinkt.

300	350	400	500	600	800
Art.-Nr.	Art.-Nr.	Art.-Nr.	Art.-Nr.	Art.-Nr.	Art.-Nr.
45.810.XXX	**45.811.**XXX	**45.812.**XXX	**45.813.**XXX	**45.814.**XXX	**45.815.**XXX

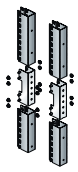

Aufstockvorrichtung, pro Regalstützenpaar

Für Regalerhöhungen bis zu 5 m, inkl. Verschraubungsmaterial. Die statischen Berechnungen der Aufstockungen übernehmen die LISTA Spezialisten. Ausführung: verzinkt.

Art.-Nr.
50.484.000

! **Nivellierplatten und Bodenverankerung auf der Seite 229.**





.222 verzinkte Ausführung

Farb-Informationen vgl. Ausklappseite. Bei Bestellung den gewünschten dreistelligen Farbcode (anstelle XXX) einsetzen.

1b. Vollblech-Seitenwand Max. Feldlast 1000 kg

Standard mit Dreieck-Abkantung vorne. Schlitzteilung 25 mm, zum Einhängen der Bodenträger. Inklusive Fussplatten-Set, verzinkt. Ausführung: Stahlblech. Exkl. Bodenverankerung. Farbe: gemäss Farbkarte oder verzinkt.



! Seitenwand mit T-Abkantung für Anbauregale mit Rückwänden.

T / H		300	350	400	500	600	800
		Art.-Nr.	Art.-Nr.	Art.-Nr.	Art.-Nr.	Art.-Nr.	Art.-Nr.
1100	Standard	45.607.XXX	45.608.XXX	45.609.XXX	46.386.XXX	46.387.XXX	46.388.XXX
	T-Abkantung	45.637.XXX	45.638.XXX	45.639.XXX	46.395.XXX	46.396.XXX	46.397.XXX
1450	Standard	45.610.XXX	45.611.XXX	45.612.XXX	46.389.XXX	46.390.XXX	46.391.XXX
	T-Abkantung	45.640.XXX	45.641.XXX	45.642.XXX	46.398.XXX	46.399.XXX	46.400.XXX
1800	Standard	45.613.XXX	45.614.XXX	45.615.XXX	46.392.XXX	46.393.XXX	46.394.XXX
	T-Abkantung	45.643.XXX	45.644.XXX	45.645.XXX	46.401.XXX	46.402.XXX	46.403.XXX
2000	Standard	50.193.XXX	50.194.XXX	50.195.XXX	50.196.XXX	50.197.XXX	50.198.XXX
	T-Abkantung	50.534.XXX	50.535.XXX	50.536.XXX	50.537.XXX	50.538.XXX	50.539.XXX
2200	Standard	50.522.XXX	50.523.XXX	50.524.XXX	50.525.XXX	50.526.XXX	50.527.XXX
	T-Abkantung	50.540.XXX	50.541.XXX	50.542.XXX	50.543.XXX	50.544.XXX	50.545.XXX
2500	Standard	50.528.XXX	50.529.XXX	50.530.XXX	50.531.XXX	50.532.XXX	50.533.XXX
	T-Abkantung	50.546.XXX	50.547.XXX	50.548.XXX	50.549.XXX	50.550.XXX	50.024.XXX
Masse (B × T) mm		30 × 336	30 × 386	30 × 436	30 × 536	30 × 636	30 × 836

! NEU!
Regalhöhen 1100 mm, 1450 mm und 1800 mm für 3, 4 bzw. 5 Ordnerhöhen

! Adapterseitenwand mit T-Abkantung für die Kombination der Tiefe 350 mit 500 mm inkl. 2 Bodenträger

T / H	500
	Art.-Nr.
2000	50.032.XXX
2200	50.033.XXX
2500	50.034.XXX
Masse (B × T) mm	30 × 536

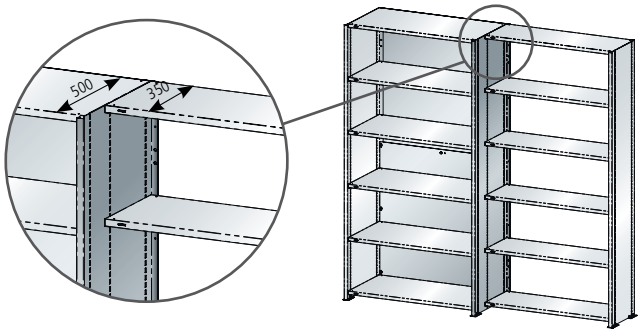



Bodenträger für zusätzliche Fachböden

Für die Adapterseitenwand mit T-Abkantung sind spezielle Bodenträger erforderlich, wenn Böden auf gleicher Höhe nebeneinander eingesetzt sind. Pro Boden sind 2 Stück erforderlich.

	Art.-Nr.
10 Stück	45.739.000

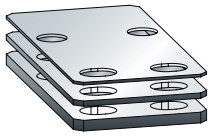

Nivellierplatten, 50 × 100 mm

Für Höhenausgleich. Ermöglichen das präzise Ausrichten auch auf unebenen Böden. Ausführung: PVC. Farbe: Grau.

	Stärke 1 mm	Stärke 2 mm	Stärke 4 mm
Art.-Nr.	50.481.000	50.482.000	50.483.000

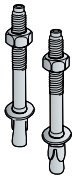

Bodenverankerung

Bitte die mitgelieferte Montageanleitung beachten.
Bei Einfachregalen 2 pro Seitenwand bzw. 2 pro Regalstützenpaar.

! Bitte beachten Sie die Sicherheitsvorschriften auf der Seite 226.

Segmentanker	Art.-Nr.
M8 × 80, pro Stück	50.299.000

Farb-Informationen vgl. Ausklappseite. Bei Bestellung den gewünschten dreistelligen Farbcode (anstelle XXX) einsetzen.

.222 verzinkte Ausführung






Abschlussseitenwand, glatt oder gelocht

Zusatzwand zum Abdecken der Regalstützen oder der Schlitzreihen der Vollblech-Seitenwände. Links und rechts einhängbar. Bei Abschlusswand gelocht: 4-kant Lochung, 10 × 10 mm und Teilung 38 mm, für die Aufnahme von Lochplattenhaken Ausführung: Stahlblech, 2-teilig für Höhe 3000 mm (1000 + 2000 mm). Farbe: gemäss Farbkarte oder verzinkt.

T / H		300	350	400	500	600	800
		Art.-Nr.	Art.-Nr.	Art.-Nr.	Art.-Nr.	Art.-Nr.	Art.-Nr.
1100	glatt	**45.616.**XXX	**45.617.**XXX	**45.618.**XXX	**46.404.**XXX	**46.405.**XXX	**46.406.**XXX
	glatt, pro Paar*	-	**45.890.**XXX	**45.894.**XXX	-	-	-
1450	glatt	**45.619.**XXX	**45.620.**XXX	**45.621.**XXX	**46.407.**XXX	**46.408.**XXX	**46.409.**XXX
	glatt, pro Paar*	-	**45.891.**XXX	**45.895.**XXX	-	-	-
1800	glatt	**45.622.**XXX	**45.623.**XXX	**45.624.**XXX	**45.646.**XXX	**45.647.**XXX	**45.648.**XXX
	glatt, pro Paar*	-	**45.892.**XXX	**45.896.**XXX	-	-	-
2000	glatt	**50.012.**XXX	**50.013.**XXX	**50.014.**XXX	**50.015.**XXX	**50.016.**XXX	**50.017.**XXX
	glatt, pro Paar*	-	**45.893.**XXX	**45.897.**XXX	-	-	-
	gelocht	**50.337.**XXX	**50.338.**XXX	**50.339.**XXX	**50.340.**XXX	**50.341.**XXX	**50.342.**XXX
2200	glatt	**50.331.**XXX	**50.332.**XXX	**50.333.**XXX	**50.334.**XXX	**50.335.**XXX	**50.336.**XXX
	gelocht	**50.343.**XXX	**50.344.**XXX	**50.345.**XXX	**50.346.**XXX	**50.347.**XXX	**50.348.**XXX
2500	glatt	**50.018.**XXX	**50.019.**XXX	**50.020.**XXX	**50.021.**XXX	**50.022.**XXX	**50.023.**XXX
	gelocht	**50.349.**XXX	**50.350.**XXX	**50.351.**XXX	**50.352.**XXX	**50.353.**XXX	**50.354.**XXX
3000	glatt	**45.820.**XXX	**45.821.**XXX	**45.822.**XXX	**45.823.**XXX	**45.824.**XXX	**45.825.**XXX
	gelocht	**45.826.**XXX	**45.827.**XXX	**45.828.**XXX	**45.829.**XXX	**45.830.**XXX	**45.831.**XXX
Masse (B) mm		21	21	21	21	21	21

*Zusatzwände (links und rechts) zum Abdecken der Schlitzreihen der Seitenwände und für einen bündigen Abschluss mit der vorderen Dreieck-Abkantung der Seitenwände.






Gitter-Abschlusswand oder Zwischenwand (glatt) für Regalstützen

Seitliche Gitter-Abschlusswand: Die Gitter werden durch die Regalstützen und Fachböden geklemmt. Kann auch als Zwischenwand eingesetzt werden. Ausführung: Stahldraht 3.0 mm, Maschenweite 50 × 50 mm, galvanisch verzinkt, blau chromatiert nach DIN 50961.
Zwischenwand (glatt): Wird zwischen die Regalstützen gestellt und durch die Fachböden gehalten. Ausführung: Stahlblech, 2-teilig für Höhe 3000 mm (1000 + 2000 mm). Farbe: gemäss Farbkarte oder verzinkt.

T / H		300	350	400	500	600	800
		Art.-Nr.	Art.-Nr.	Art.-Nr.	Art.-Nr.	Art.-Nr.	Art.-Nr.
2000	Gitter	**50.387.000**	**50.388.000**	**50.389.000**	**50.390.000**	**50.391.000**	**50.392.000**
	glatt	**50.375.**XXX	**50.376.**XXX	**50.310.**XXX	**50.311.**XXX	**50.312.**XXX	**50.377.**XXX
2200	Gitter	**50.393.000**	**50.394.000**	**50.395.000**	**50.396.000**	**50.397.000**	**50.398.000**
	glatt	**50.378.**XXX	**50.379.**XXX	**50.380.**XXX	**50.381.**XXX	**50.382.**XXX	**50.383.**XXX
2500	Gitter	**50.399.000**	**50.400.000**	**50.401.000**	**50.402.000**	**50.403.000**	**50.404.000**
	glatt	**50.384.**XXX	**50.385.**XXX	**50.313.**XXX	**50.314.**XXX	**50.315.**XXX	**50.386.**XXX
3000	Gitter	**45.832.000**	**45.833.000**	**45.834.000**	**45.835.000**	**45.836.000**	**45.837.000**
	glatt	**45.838.**XXX	**45.839.**XXX	**45.840.**XXX	**45.841.**XXX	**45.842.**XXX	**45.843.**XXX
Masse (B) mm		3	3	3	3	3	3



Sockelblenden

Zum Schutz vor Staub und Schmutz. Die Sockelblenden liegen auf den Fussplatten auf und werden mit den Regalstützen oder Seitenwänden durch Bodenträger eingehängt. Inkl. Befestigungsmaterial.
Ausführung: Stahlblech. Farbe: gemäss Farbkarte, **verzinkt nicht erhältlich.**

B / H	850	1000	1300
	Art.-Nr.	Art.-Nr.	Art.-Nr.
25 mm	**50.432.**XXX	**50.433.**XXX	**50.434.**XXX

.222 verzinkte Ausführung

Farb-Informationen vgl. Ausklappseite. Bei Bestellung den gewünschten dreistelligen Farbcode (anstelle XXX) einsetzen.

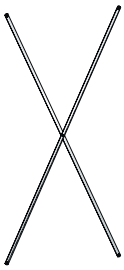

2. Diagonalkreuz

Zur Längsstabilisierung der Regale. Inklusive Verschraubungsmaterial. Ausführung: Stahl, verzinkt.

Anordnung der Diagonalkreuze:
Bei jedem Grundregal und für jedes 3. Anbauregal ist ein zusätzliches Diagonalkreuz nötig.

H	B	Ausführung	Art.-Nr.
1100–1450	850–1000	für Regalstützen und Vollblech-Seitenwand	**45.655.000**
1100–1450	1300	für Regalstützen	**327.795.000**
1100–1450	1300	für Vollblech-Seitenwand	**344.289.000**
1800–2500	850–1300	für Regalstützen und Vollblech-Seitenwand	**50.026.000**
3000	850–1300	für Regalstützen und Vollblech-Seitenwand	**45.844.000**

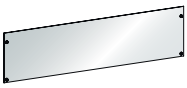

Längsverbände

Anstelle der Diagonalkreuze können Längsverbände (oben und unten) für beidseitige Bedienbarkeit eingesetzt werden.
Inkl. Verschraubungsmaterial.
Ausführung: Stahlblech.
Farbe: gemäss Farbkarte oder verzinkt.

B	850	1000	1300
Ausführung	Art.-Nr.	Art.-Nr.	Art.-Nr.
für Regalstützen pro Paar, Höhe 185 mm	**50.319.XXX**	**50.320.XXX**	**50.321.XXX**
für Vollblech-Seitenwand pro Paar, Höhe 185 mm	**50.322.XXX**	**50.323.XXX**	**50.324.XXX**



Rückwände, glatt oder gelocht

Die rückseitige Abdeckung der Regalfelder wirkt gleichzeitig auch als Längsstabilisierung der Regale und wird mit den Regalstützen oder Seitenwänden verschraubt.

Bei Rückwand gelocht: Ausführung: 4-kant Lochung, 10 × 10 mm und Teilung 38 mm, für die Aufnahme von Lochplattenhaken (siehe Seite 163). Inklusive Befestigungsmaterial.
Ausführung: 2-teilig, Stahlblech.
Farbe: gemäss Farbkarte oder verzinkt.

Gitter-Rückwand

Rückseitige Gitter-Füllung der Regalfelder. Die Gitter-Rückwände werden mit den Regalstützen oder Seitenwänden verschraubt.
Inklusive Befestigungsmaterial.
Ausführung: Stahldraht 3.0 mm.
Maschenweite 50 × 50 mm, galvanisch verzinkt, blau chromatiert nach DIN 50961.

B / H		850	1000	1300
		Art.-Nr.	Art.-Nr.	Art.-Nr.
1100	glatt	**45.600.XXX**	**45.601.XXX**	**46.410.XXX**
1450	glatt	**45.602.XXX**	**45.603.XXX**	**46.411.XXX**
1800	glatt	**45.604.XXX**	**45.605.XXX**	**45.606.XXX**
2000	glatt	**50.355.XXX**	**50.027.XXX**	**50.029.XXX**
	gelocht	**50.360.XXX**	**50.361.XXX**	**50.362.XXX**
	Gitter	**50.423.000**	**50.424.000**	**50.425.000**
2200	glatt	**50.356.XXX**	**50.357.XXX**	**50.358.XXX**
	gelocht	**50.363.XXX**	**50.364.XXX**	**50.365.XXX**
	Gitter	**50.426.000**	**50.427.000**	**50.428.000**
2500	glatt	**50.359.XXX**	**50.028.XXX**	**50.030.XXX**
	gelocht	**50.366.XXX**	**50.367.XXX**	**50.368.XXX**
	Gitter	**50.429.000**	**50.430.000**	**50.431.000**
3000	glatt	**45.845.XXX**	**45.846.XXX**	**45.847.XXX**
	gelocht	**45.848.XXX**	**45.849.XXX**	**45.850.XXX**
	Gitter	**45.851.000**	**45.852.000**	**45.853.000**

! **Zur Längsstabilisierung der Regale** müssen zusätzlich zur Gitter-Rückwand Diagonalkreuze oder Längsverbände eingesetzt werden.



! **Rückwandkoppler** zwingend erforderlich für alle Rückwände in Kombination mit Regalstützen.
Grundfeld: 2 × Breite 80 mm und für jedes Anbaufeld je 1 × Breite 120 mm.
Ausführung: Stahlblech.
Farbe: gemäss Farbkarte oder verzinkt.

B / H	80	120
	Art.-Nr.	Art.-Nr.
1100	**45.649.XXX**	**45.650.XXX**
1450	**45.651.XXX**	**45.652.XXX**
1800	**45.653.XXX**	**45.654.XXX**
2000	**50.369.XXX**	**50.370.XXX**
2200	**50.371.XXX**	**50.372XXX**
2500	**50.373.XXX**	**50.374.XXX**
3000	**45.854.XXX**	**45.855.XXX**

Farb-Informationen vgl. Ausklappseite. Bei Bestellung den gewünschten dreistelligen Farbcode (anstelle XXX) einsetzen.

.222 verzinkte Ausführung

3. Fachböden glatt oder geschlitzt Max. Fachlast 80, 160, 220, 280 und 350 kg

Inklusive Bodenträger. Bodenstärke 25 mm. Ausführung: Stahlblech. Farbe: gemäss Farbkarte oder verzinkt.

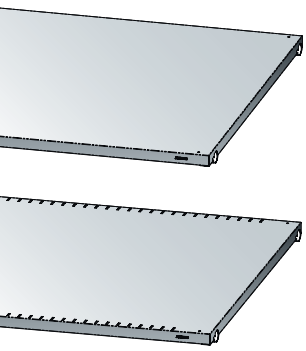

B	Fachlast kg		300 Art.-Nr.	350 Art.-Nr.	400 Art.-Nr.	500 Art.-Nr.	600 Art.-Nr.	800 Art.-Nr.
850	80	glatt	50.035.XXX	50.036.XXX	50.038.XXX	-	-	-
		geschlitzt	50.080.XXX	50.081.XXX	50.083.XXX	-	-	-
	160	glatt	55.737.XXX	50.037.XXX	50.039.XXX	50.041.XXX	50.044.XXX	50.047.XXX
		geschlitzt	55.738.XXX	50.082.XXX	50.084.XXX	50.086.XXX	50.089.XXX	50.092.XXX
	220	glatt	-	-	50.040.XXX	50.042.XXX	50.045.XXX	50.048.XXX
		geschlitzt	-	-	50.085.XXX	50.087.XXX	50.090.XXX	50.096.XXX
	280	glatt	-	-	-	50.043.XXX	50.046.XXX	50.049.XXX
		geschlitzt				50.088.XXX	50.091.XXX	50.097.XXX
1000	80	glatt	50.050.XXX	50.051.XXX	50.053.XXX	-	-	-
		geschlitzt	50.098.XXX	50.164.XXX	50.166.XXX	-	-	-
	160	glatt	55.739.XXX	50.052.XXX	50.054.XXX	50.056.XXX	50.059.XXX	50.062.XXX
		geschlitzt	55.741.XXX	50.165.XXX	50.167.XXX	50.169.XXX	50.172.XXX	50.175.XXX
	220	glatt	-	-	50.055.XXX	50.057.XXX	50.060.XXX	50.063.XXX
		geschlitzt	-	-	50.168.XXX	50.170.XXX	50.173.XXX	50.176.XXX
	280	glatt	-	-	-	50.058.XXX	50.061.XXX	50.064.XXX
		geschlitzt	-	-	-	50.171.XXX	50.174.XXX	50.177.XXX
	350	glatt	-	-	-	45.550.XXX	45.551.XXX	45.552.XXX
		geschlitzt	-	-	-	45.556.XXX	45.557.XXX	45.558.XXX
1300	80	glatt	50.065.XXX	50.066.XXX	50.068.XXX	-	-	-
		geschlitzt	50.178.XXX	50.179.XXX	50.181.XXX	-	-	-
	160	glatt	55.746.XXX	50.067.XXX	50.069.XXX	50.071.XXX	50.074.XXX	50.077.XXX
		geschlitzt	55.747.XXX	50.180.XXX	50.182.XXX	50.184.XXX	50.187.XXX	50.190.XXX
	220	glatt	-	-	50.070.XXX	50.072.XXX	50.075.XXX	50.078.XXX
		geschlitzt	-	-	50.183.XXX	50.185.XXX	50.188.XXX	50.191.XXX
	280	glatt	-	-	-	50.073.XXX	50.076.XXX	50.079.XXX
		geschlitzt	-	-	-	50.186.XXX	50.189.XXX	50.192.XXX



.222 verzinkte Ausführung

Farb-Informationen vgl. Ausklappseite. Bei Bestellung den gewünschten dreistelligen Farbcode (anstelle XXX) einsetzen.



Anschlagleisten für Schrägfachböden

Die Anschlagleisten können vorne und hinten mit den Regalstützen oder Seitenwänden verschraubt werden. Die Fachböden und Anschlagleisten können auch schräg eingehängt werden. Ideal für Material- und Teile-Bereitstellung nach dem FIFO Prinzip.
Ausführung: Stahlblech. Farbe: gemäss Farbkarte oder verzinkt.

B →	850	1000	1300
	Art.-Nr.	Art.-Nr.	Art.-Nr.
	50.316.XXX	**50.317.**XXX	**50.318.**XXX

max. Neigungswinkel der Fachböden:
Tiefe 300 = 33°, 350 = 29°, 400 = 28°, 500 = 25°, 600 = 23°, 800 = 20°





Fachbodenbeschriftung

Selbstklebende Kunststoff-Beschriftungsleisten mit aufklappbarem Sichtfenster inklusive Etiketten. Breite × Höhe, 210 × 22 mm.

Verkaufseinheiten	Art.-Nr.
10 Stück	**18.931.000**



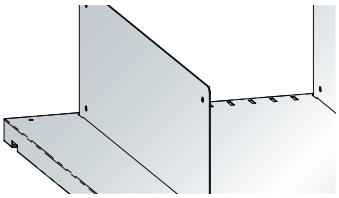

Trennwände

Zur Unterteilung von geschlitzten Fachböden. Ausführung: Stahlblech. Farbe: gemäss Farbkarte oder verzinkt. **Verkaufseinheit: 10 Stk.**

T → / H ↑	300	350	400	500	600	800
	Art.-Nr.	Art.-Nr.	Art.-Nr.	Art.-Nr.	Art.-Nr.	Art.-Nr.
100	**50.103.**XXX	**50.106.**XXX	**50.109.**XXX	**50.112.**XXX	**50.115.**XXX	**50.118.**XXX
150	**50.104.**XXX	**50.107.**XXX	**50.110.**XXX	**50.113.**XXX	**50.116.**XXX	**50.119.**XXX
200	**50.105.**XXX	**50.108.**XXX	**50.111.**XXX	**50.114.**XXX	**50.117.**XXX	**50.120.**XXX

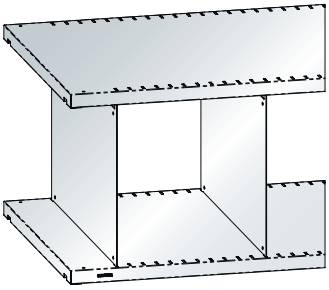

Fachtrennwände

Zur Unterteilung von geschlitzten Fachböden. Die Höhe der Fachtrennwände, oben und unten gesteckt, ist von der Fachbodendistanz abhängig. Fachbodenabstand im Licht = Höhe der Fachtrennwände.
Ausführung: Stahlblech. Farbe: gemäss Farbkarte oder verzinkt. **Verkaufseinheit: 10 Stk.**

T → / H ↑	300	350	400	500	600	800
	Art.-Nr.	Art.-Nr.	Art.-Nr.	Art.-Nr.	Art.-Nr.	Art.-Nr.
250	**50.121.**XXX	**50.126.**XXX	**50.131.**XXX	**50.136.**XXX	**50.141.**XXX	**50.146.**XXX
300	**50.122.**XXX	**50.127.**XXX	**50.132.**XXX	**50.137.**XXX	**50.142.**XXX	**50.147.**XXX
325	**50.123.**XXX	**50.128.**XXX	**50.133.**XXX	**50.138.**XXX	**50.143.**XXX	**50.148.**XXX
350	**50.124.**XXX	**50.129.**XXX	**50.134.**XXX	**50.139.**XXX	**50.144.**XXX	**50.149.**XXX
400	**50.125.**XXX	**50.130.**XXX	**50.135.**XXX	**50.140.**XXX	**50.145.**XXX	**50.150.**XXX

Farb-Informationen vgl. Ausklappseite. Bei Bestellung den gewünschten dreistelligen Farbcode (anstelle XXX) einsetzen.

.222 verzinkte Ausführung



4. Schüttleiste

Zur Lagerung von Schüttgut und Kleinteilen. Wird mit den Regalstützen oder Seitenwänden verschraubt. Inklusive Befestigungsmaterial.
Ausführung: Stahlblech. Farbe: gemäss Farbkarte oder verzinkt.

H ↑ \ B →	850	1000	1300
	Art.-Nr.	Art.-Nr.	Art.-Nr.
75	**50.435.XXX**	**50.436.XXX**	**50.437.XXX**





Schubladen

Leichtgängige Schubladen mit Vollauszug für die optimale Lagerung von Kleinteilen und Werkzeugen. Tragkraft 50 kg.
Ausführung: Stahlblech. Farbe: gemäss Farbkarte, **verzinkt nicht erhältlich.**

H ↑ \ B → T ↗	1000 × 350	1000 × 500
	Art.-Nr.	Art.-Nr.
75	**55.165.XXX**	**55.172.XXX**
100	**55.166.XXX**	**55.173.XXX**
150	**55.167.XXX**	**55.174.XXX**
LISTA Einheiten	**54 × 18 E**	**54 × 27 E**
Schubladennutzgrösse (B × T mm)	**918 × 306**	**918 × 459**





Auffangwannen

Kann lose auf die Fachböden mit der Fachbodenbreite 1000 mm gestellt werden. Auch herausnehmbar beim Einsatz von Flügeltüren.
Ausführung: Höhe 100 mm, Chromstahl. Materialstärke: 2 mm. Flüssigkeitsdicht verschweisst. Ausführung nach WHG § 19 / StawaR.
Die Auffangwanne ist dichtigkeitsgeprüft mit entsprechendem Typenschild sowie mit Prüfbescheinigung.

B → \ ↗	300	350	400	500	600	800
	Art.-Nr.	Art.-Nr.	Art.-Nr.	Art.-Nr.	Art.-Nr.	Art.-Nr.
1000	**53.823.000**	**53.828.000**	**53.824.000**	**53.825.000**	**53.826.000**	**53.827.000**
Fassungsvolumen Liter	26	32	36	45	54	72



Auszugboden

Tragkraft 50 kg. Ausführung: Stahlblech. Farbe: gemäss Farbkarte, **verzinkt nicht erhältlich.**

	B →	850	1000	1300
	Nutzbreite mm	757	907	1207
T ↗	Nutztiefe mm	Art.-Nr.	Art.-Nr.	Art.-Nr.
350	332	**46.370.XXX**	**46.371.XXX**	**46.372.XXX**
400	382	**46.373.XXX**	**46.374.XXX**	**46.375.XXX**
500	482	**46.376.XXX**	**46.377.XXX**	**46.378.XXX**



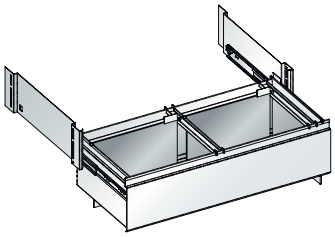

Hängemappenauszug

Passend für Hängemappen A4. Max. Tragkraft 50 kg. Ausführung: Stahlblech. Farbe: gemäss Farbkarte, **verzinkt nicht erhältlich.**

T ↗ \ B →	850	1000	1300
	Art.-Nr.	Art.-Nr.	Art.-Nr.
350	**50.441.XXX**	**50.444.XXX**	**50.446.XXX**
400	**50.442.XXX**	**50.445.XXX**	**50.447.XXX**
500	**50.443.XXX**	**50.156.XXX**	**50.448.XXX**



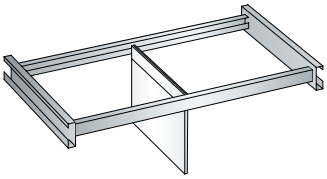

Lateral-Profile

C700.16 Für Ablagesystem: Vetro-Lateral-Mappe A4 quer (985 × 450 A4 quer und Folio)
C700.17 Für Ablagesystem: Datox-EDV Matten, Monopendexmappen, ELBA-Pendeltaschen 91460, Leitz-Hängemappen, Eichner-Hängemappen.
Ausführung: Stahlblech. Farbe: Grau, NCS S 2502-R. Inkl. Befestigungsmaterial.

T ↗	B → Ausführung	850	1000	1300
		Art.-Nr.	Art.-Nr.	Art.-Nr.
350	C700.16	**35.143.000**	**32.559.000**	**50.154.000**
	C700.17	**35.149.000**	**32.581.000**	**50.157.000**
500	C700.16	**35.147.000**	**32.578.000**	**50.155.000**
	C700.17	**35.153.000**	**32.599.000**	**50.158.000**

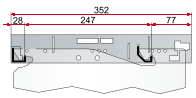

C700.16

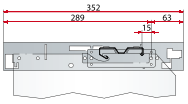

C700.17

.222 verzinkte Ausführung

Farb-Informationen vgl. Ausklappseite. Bei Bestellung den gewünschten dreistelligen Farbcode (anstelle XXX) einsetzen.



Mitteltrennwand

Zur vertikalen Unterteilung kompletter Regalfelder der Tiefe 500 mm. Die Mitteltrennwand wird durch die Fachböden fixiert. Breite 30 mm. Höhe Mitteltrennwand = Regalhöhe -25 mm. Ausführung: Stahlblech. Farbe: gemäss Farbkarte oder verzinkt.

T ↗	H ↑ 2000	2200	2500
	Art.-Nr.	Art.-Nr.	Art.-Nr.
500	**50.328.**XXX	**50.329.**XXX	**50.330.**XXX

! Der oberste Fachboden ist durchgehend über die komplette Regalfeldbreite zu wählen. Die weitere Bestückung der Regalfelder erfolgt mit Fachböden für Mitteltrennwand.

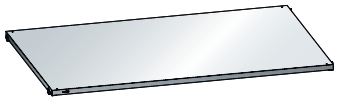

Fachböden glatt für Mitteltrennwand

Inklusive Bodenträger. Bodenstärke 25 mm. Fachlast 80 kg. Ausführung: Stahlblech. Farbe: gemäss Farbkarte oder verzinkt.

T ↗	B → 425	500	650
	Art.-Nr.	Art.-Nr.	Art.-Nr.
500	**50.325.**XXX	**50.326.**XXX	**50.327.**XXX

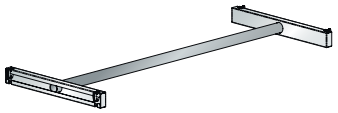

Kleiderstange für Mitteltrennwand

Das Einhängen der Kleiderstange erfolgt mittels Traversenblechen und Bodenträgern. Ausführung: Stange aus Aluminium eloxiert, Ø 27 mm, Traversen aus Stahlblech. Tragkraft 50 kg. Farbe der Traversen: gemäss Farbkarte oder verzinkt.

T ↗	B → 425	500	650
	Art.-Nr.	Art.-Nr.	Art.-Nr.
500	**50.495.**XXX	**50.496.**XXX	**50.497.**XXX

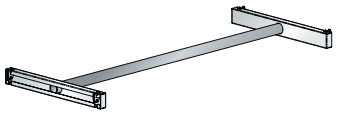

Kleiderstange

Das Einhängen der Kleiderstange erfolgt mittels Traversenblechen und Bodenträgern. Ausführung: Stange aus Aluminium eloxiert, Ø 27 mm, Traversen aus Stahlblech. Tragkraft 50 kg. Farbe der Traversen: gemäss Farbkarte oder verzinkt.

T ↗	B → 850	1000	1300
	Art.-Nr.	Art.-Nr.	Art.-Nr.
400	**50.498.**XXX	**50.502.**XXX	**50.506.**XXX
500	**50.499.**XXX	**50.503.**XXX	**50.507.**XXX
600	**50.500.**XXX	**50.504.**XXX	**50.508.**XXX
800	**50.501.**XXX	**50.505.**XXX	**50.509.**XXX

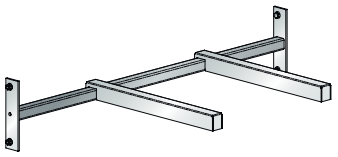

Organisationsschiene

Für die Senkrechtlagerung, Fachteilung und zur Lagerung diverser Materialien in Ringform (Kabel, Keilriemen, Schläuche). Die Quertraverse wird mit den Regalstützen oder Seitenwänden verschraubt. Tragkraft 50 kg. Die Konsole wird mit der Traverse verschraubt. Inkl. Befestigungsmaterial. Ausführung: Stahlblech. Farbe: gemäss Farbkarte, **verzinkt nicht erhältlich.**



Quertraversen

B → 850	1000	1300
Art.-Nr.	Art.-Nr.	Art.-Nr.
50.486.XXX	**50.487.**XXX	**50.488.**XXX

Konsolen

T ↗ 300	350	400	500	600	800
Art.-Nr.	Art.-Nr.	Art.-Nr.	Art.-Nr.	Art.-Nr.	Art.-Nr.
50.489.XXX	**50.490.**XXX	**50.491.**XXX	**50.492.**XXX	**50.493.**XXX	**50.494.**XXX



Reifenfachebenenpaar

Wird mit den Regalstützen verschraubt. Ausführung: Stahlblech, verzinkt.

B →	Fachlast kg	Ausführung	Art.-Nr.
1000	160	pro Paar	**46.028.222**
1300	160	pro Paar	**46.029.222**

Farb-Informationen vgl. Ausklappseite. Bei Bestellung den gewünschten dreistelligen Farbcode (anstelle XXX) einsetzen.

.222 verzinkte Ausführung



5. Flügeltüren

Zweiflügelig mit 2-Punkt-Stangen-Verschluss mit Aussparung für Klappschloss (muss separat bestellt werden). Die Flügeltüren können auch nachträglich an jedes Regal montiert werden. Ausführung: Stahlblech. Farbe: gemäss Farbkarte, **verzinkt nicht erhältlich. Regaltiefe mit Flügeltür = Regaltiefe Seitenwand / Regalstützenpaar +30 mm**

		Regalstützen			Seitenwand		
H ↑	B →	850	1000	1300	850	1000	1300
		Art.-Nr.	Art.-Nr.	Art.-Nr.	Art.-Nr.	Art.-Nr.	Art.-Nr.
1100		**46.412.**XXX	**46.413.**XXX	**46.414.**XXX	**45.631.**XXX	**45.632.**XXX	**46.421.**XXX
1450		**46.415.**XXX	**46.416.**XXX	**46.417.**XXX	**45.633.**XXX	**45.634.**XXX	**46.422.**XXX
1800		**46.418.**XXX	**46.419.**XXX	**46.420.**XXX	**45.635.**XXX	**45.636.**XXX	**46.423.**XXX
2000		**50.472.**XXX	**50.473.**XXX	**50.474.**XXX	**50.467.**XXX	**50.160.**XXX	**50.162.**XXX
2200		**50.475.**XXX	**50.476.**XXX	**50.477.**XXX	**50.468.**XXX	**50.469.**XXX	**50.470.**XXX
2500		**50.478.**XXX	**50.479.**XXX	**50.480.**XXX	**50.471.**XXX	**50.161.**XXX	**50.163.**XXX



Abdeckprofil für Flügeltüren mit Stützen

Grundfeld: 2 × Abdeckprofil und für jedes Anbaufeld je 1 × Abdeckprofil.
Ausführung: Stahlblech. Farbe: gemäss Farbkarte, **verzinkt nicht erhältlich.**

! Abdeckprofil zu Flügeltüren
zwingend erforderlich für alle Flügeltüren in Kombination mit Regalstützen.

H ↑	1100	1450	1800	2000	2200	2500
Art.-Nr.	**46.424.**XXX	**46.425.**XXX	**46.426.**XXX	**45.740.**XXX	**45.741.**XXX	**45.742.**XXX

+ Klappschloss

KEY Lock verschiedenschliessend	**49.060.000**
CODE Lock	**49.085.000**
RFID Lock	**49.086.000**





+ Klappschlossabdeckung (optional)

Hintere Abdeckung des Klappschlosses für verbesserte Optik. **45.868.**XXX
Ausführung: Stahlblech. Farbe: gemäss Farbkarte.



Schiebetüren

Mit einem Schiebetürvorbau werden jeweils 2 Regalfelder verschlossen. Auf Rollen leicht und geräuscharm laufend: In Lauf- und Führungsschiene, die unten bzw. oben an den Regalstützen bzw. Seitenwänden befestigt werden. Abschliessbar mit Drehdruck-Zylinderschloss. **Das Schloss muss separat bestellt werden.** Die Türen lassen sich soweit öffnen, dass jeweils ein ganzes Regalfeld frei wird. Die Schiebetüren können auch nachträglich angebaut werden. Ausführung: Stahlblech. Farbe: gemäss Farbkarte, **verzinkt nicht erhältlich.**
Regaltiefe mit Schiebetür = Regaltiefe Seitenwand / Regalstützenpaar +105 mm

		Regalstützen			Seitenwand		
H ↑	B →	2 × 850	2 × 1000	2 × 1300	2 × 850	2 × 1000	2 × 1300
		Art.-Nr.	Art.-Nr.	Art.-Nr.	Art.-Nr.	Art.-Nr.	Art.-Nr.
2000		**50.458.**XXX	**50.459.**XXX	**50.460.**XXX	**50.449.**XXX	**50.450.**XXX	**50.451.**XXX
2200		**50.461.**XXX	**50.462.**XXX	**50.463.**XXX	**50.452.**XXX	**50.453.**XXX	**50.454.**XXX
2500		**50.464.**XXX	**50.465.**XXX	**50.466.**XXX	**50.455.**XXX	**50.456.**XXX	**50.457.**XXX

+ Drehdruck-Zylinderschloss

KEY Lock verschiedenschliessend	**55.438.000**



.222 verzinkte Ausführung

Farb-Informationen vgl. Ausklappseite. Bei Bestellung den gewünschten dreistelligen Farbcode (anstelle XXX) einsetzen.

6. Zusatzelemente für «Büro»





Sideboard

Ausstattung: Wahlweise mit Multiplex oder Kunstharz Abdeckplatte. Inkl. Bohrungen und Befestigungsmaterial. Seitenwände, Abschlussseitenwände (rechts und links) für die Abdeckung der Schlitzreihen und für einen bündigen Abschluss mit der vorderen Dreieck-Abkantung, Rückwand für die hintere Abdeckung der Regalfelder und als Längsstabilisierung. Pro Regalfeld 3–4 Fachböden geschlitzt (Stärke 25 mm). Ausführung: Stahlblech. Farbe: gemäss Farbkarte oder verzinkt.

T mm	Ist-Tiefe mm	H mm	Anzahl Böden	Ist-Höhe mm		B Ist-Breite mm 1000 Art.-Nr.	B Ist-Breite mm 2 × 1000 Art.-Nr.
						1047	2047
350	395	1100	3	1132	Multiplex	45.975.XXX	45.976.XXX
				1124	Kunstharz	45.977.XXX	45.978.XXX
		1450	4	1482	Multiplex	45.979.XXX	45.980.XXX
				1474	Kunstharz	45.981.XXX	45.982.XXX
400	445	1100	3	1132	Multiplex	45.983.XXX	45.984.XXX
				1124	Kunstharz	45.985.XXX	45.986.XXX
		1450	4	1482	Multiplex	45.987.XXX	45.988.XXX
				1474	Kunstharz	45.989.XXX	45.990.XXX
					Fachlast (kg)	80	80



Abdeckplatte kunstharzbeschichtet, Stärke 22 mm

Oberfläche und Kanten Lichtgrau, NCS S 1500-N, Dekor-Spanplatte (Güteklasse E1), mit beidseitiger Melamin-Beschichtung (gefertigt nach Norm EN 14322). Allseitig mit 2 mm starken Kunststoffkanten. Inkl. Bohrungen und Befestigungsmaterial.



Abdeckplatte Multiplex, Stärke 30 mm

Aus gedämpften Buchenfurnieren mehrschichtig wasserfest verleimt (DIN 68 705), Kanten gebrochen, Oberfläche geschliffen, geölt und gewachst. Die Platte ist spritzwasserfest, schmutzabweisend und weitgehend unempfindlich gegen Öl und Fett. Inkl. Bohrungen und Befestigungsmaterial.



Farb-Informationen vgl. Ausklappseite. Bei Bestellung den gewünschten dreistelligen Farbcode (anstelle XXX) einsetzen.



Schwerlast-Auszugregale sind ideal für die sichere und komfortable Lagerung schwerer Güter wie Spritzgussformen, Stanzwerkzeuge, Motoren oder Palettenware. Durch die Möglichkeit einer Beschickung mit Hebezeug können sie besonders platzsparend aufgestellt werden – und lassen sich dabei dank Feldbelastungen bis 9000 kg, unterschiedlichen Regalhöhen, Regaltiefen und Feldbreiten sowie ihren vielfältigen Ausstattungsoptionen jederzeit perfekt an Ihr Lagergut anpassen.



Höchste Stabilität
durch robuste, massive Bauweise mit sehr hoher Belastbarkeit bis zu 9 t pro Regalfeld

Optimale Raumausnutzung
dank Regalhöhen bis zu 2,50 m für die perfekte Stauraumorganisation bei schwerstem Lagergut

Hohe Traglasten
bis zu 200 kg pro Kopfboden, bis zu 1000 kg pro Fest- und Auszugrahmen

Sichere Verschliessbarkeit
mit leichtgängigen Rollladen in Kombination mit Seiten- und Rückwänden

Jederzeit anpassbar an neues Lagergut
durch den flexiblen Ein- und Umbau von Fest- und Auszugrahmen im 100-mm-Raster

Hervorragende Laufruhe
durch leichtgängige Auszüge mit Arretierung in eingeschobener sowie ausgezogener Stellung

Optimale Ordnung und Organisation
Paletten-Längs- und Querlagerung in Fest- und Auszugrahmen

Sichere und saubere Lagerung
flächenbündige Lagerung durch aufgelegte Blechabdeckungen oder eingelegte Spanplatten

Abmessungen und Tragkräfte

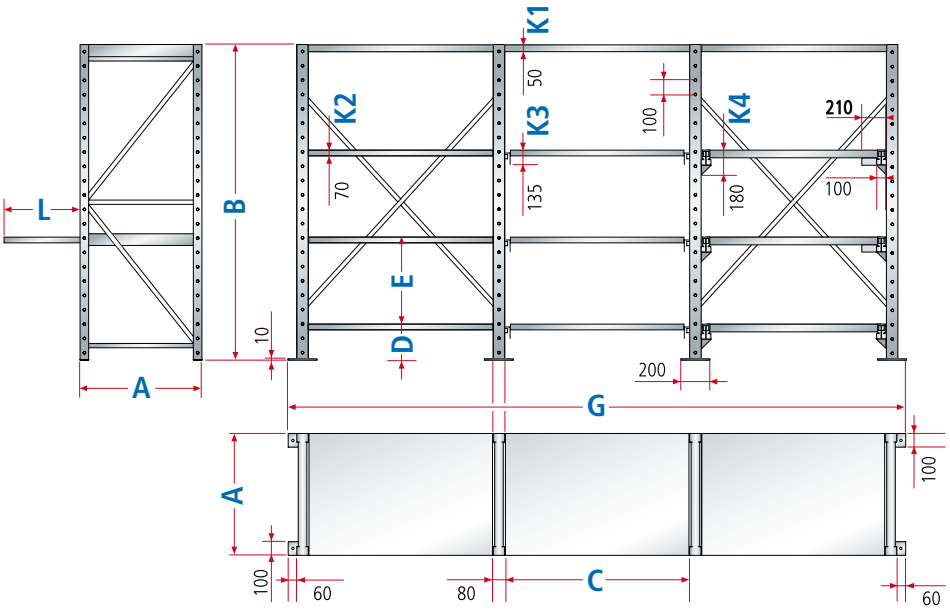

Paletten-Längslagerung

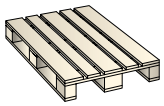

Palettentyp	Breite mm	Tiefe mm	Höhe mm
I	800	1200	150

Paletten-Querlagerung

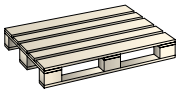

Palettentyp	Breite mm	Tiefe mm	Höhe mm
I	800	1200	150
II	1200	800	150
III	1200	1000	150
IIII	1000	800	150

A = Regaltiefe
B = Regalhöhe
C = Regalbreite
D = Bodenabstand minimal
E = Abstand minimal Oberkante zu Oberkante
G = Anzahl Einbaubreite + Anzahl Ständerrahmen 80 mm + Fussplattenbreiten 60 mm
Beispiel: G = 3 × 1090 mm + 4 × 80 mm + 2 × 60 mm = 3710 mm
K1…**K4** = Einbauhöhen

Regaltiefen (A)

T Istmasse **mm**	**860**	**1060**	**1260**
Auszugstiefen (L) mm			
Einfachauszug, 65 % ausziehbar	510	650	810
Vollauszug, ~ 100 % ausziehbar	790	990	1190

Regalbreiten (C)

B Istmasse **mm**	**890**	**1090**	**1290**
Breite Ständerrahmen	80	80	80
Breite Fussplatten	200	200	200

Tragkräfte

T Istmasse **mm**		**860**	**1060**	**1260**
Anzahl Auszugrahmen	Anzahl Festrahmen	Max. Tragkraft pro Auszug- oder Festrahmen kg		
1 bis 5	-	1000	900	800
1 bis 6	-	900	900	800
1 bis 7	-	800	800	800
1 bis 8	-	700	700	700
1 bis 9	-	600	600	600
-	1 bis 9	1000	900	800
1 bis 3	1 bis 6	1000	900	800
1 bis 5	1 bis 4	800	800	800
Max. Tragkraft pro Kopfboden kg		200	150	100

Die angegebenen maximalen Tragfähigkeiten dürfen nicht überschritten werden. Die Tragfähigkeiten gelten nur bei gleichmässig verteilter Last. Die maximale Tragfähigkeit pro Regalfeld liegt bei 9000 kg. **Pro Regalfeld darf jeweils nur ein Auszugrahmen ausgezogen werden.**

Regalhöhen (B)

H Nennmasse **mm**	**1500**	**2000**	**2200**	**2500**

Einbauhöhen (K)

Kopfboden	**K1**	50 mm
Festrahmen	**K2**	70 mm
Einfachauszugrahmen	**K3**	135 mm
Vollauszugrahmen	**K4**	180 mm

Einbauabstände vertikal

Bodenabstand (D) minimal	105 mm für Festrahmen
	165 mm für Einfachauszugrahmen
	215 mm für Vollauszugrahmen
Abstand (E) minimal Oberkante zu Oberkante	100 mm für Festrahmen
	200 mm für Vollauszug- und Einfachauszugrahmen
	300 mm für Vollauszugrahmen mit Blechabdeckung
Lochteilungen	alle 100 mm

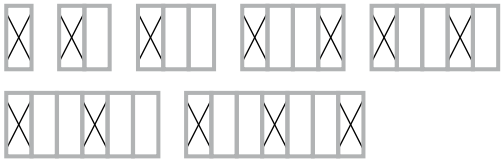

Anordnung der Diagonalkreuze

Die Tragkräfte haben nur Gültigkeit, wenn ab 6 Regalfeldern 2 Regalfelder oder mindestens jedes 5. Regalfeld mit Rückwänden oder pro 3 Regalfelder mit 1 Diagonalkreuz versehen ist.

Verankerungs-Vorschrift
Schwerlast-Auszugregale müssen immer verankert werden.

Optimale Raumausnutzung bei schwerstem Lagergut







Palettenlagerung

- platzsparender Palettenplatz mit einer Tragfähigkeit von bis zu 1000 kg im Festrahmen möglich

Schwerlast-Auszugregale 9000, zerlegt

Mit 2 Auszugrahmen für Einfachauszug (EA, 65 % ausziehbar) sowie 1 Festrahmen als Kopfboden, jeweils inklusive Spanplatteneinlagen, 40 mm stark. Beliebig mit Seitenwänden, weiteren Auszug- und Festrahmen, Abdeckungen, Schiebetüren, Rollladen und Anfahrschutz ausstattbar. Grundfeld inklusive 1 Diagonalkreuz zur Längsstabilisierung, 2 Ständerrahmen, Bodenverankerung und Nivellierplatten-Set. Anbaufeld inklusive 1 Ständerrahmen, Bodenverankerung und Nivellierplatten-Set. Lochteilung im Ständerrahmen alle 100 mm. Ausführung: Stahlblech. Farbe: gemäss Farbkarte.

Hinweis: Ab dem 3. Anbaufeld wird ein **zusätzliches Diagonalkreuz** benötigt (vgl. S. 242).

H 2000 mm

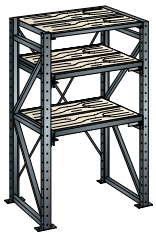



T	B	Auszugrahmen	Festrahmen	Fachlast kg	Max. Feldlast kg	Grundfeld Art.-Nr.	Anbaufeld Art.-Nr.
860	890	2	1	1000	9000	**71.530.**XXX	**71.534.**XXX
860	1290	2	1	1000	9000	**71.532.**XXX	**71.536.**XXX
1260	890	2	1	800	9000	**71.531.**XXX	**71.535.**XXX
1260	1290	2	1	800	9000	**71.533.**XXX	**71.537.**XXX





Schwerlast-Auszüge bis 1000 kg

- zur Lagerung von grossen, schweren Einzelteilen und Vorrichtungen
- flächenbündige Lagerung durch aufgelegte Blechabdeckungen oder eingelegte Spanplatten

Farb-Informationen vgl. Ausklappseite. Bei Bestellung den gewünschten dreistelligen Farbcode (anstelle XXX) einsetzen.



Ständerrahmen

Ständerrahmen gelocht mit Lochteilung von 100 mm zur Aufnahme der Kopfböden, Fest- und Auszugrahmen. Die hintere und vordere Säule sind mit Horizontal- und Diagonalstreben zu einem festen Rahmen verschweisst.
Ausführung: Stahlblech-Pressprofile.
Farbe: gemäss Farbkarte.

Achtung: Pro Ständerrahmen werden 4 Bodenverankerungen benötigt.

Einbaumasse mm	T	860	1060	1260
Ständerrahmen				
H	B	Art.-Nr.	Art.-Nr.	Art.-Nr.
1500	80	**73.000.XXX**	**73.010.XXX**	**73.020.XXX**
2000	80	**73.001.XXX**	**73.011.XXX**	**73.021.XXX**
2200	80	**73.002.XXX**	**73.012.XXX**	**73.022.XXX**
2500	80	**73.003.XXX**	**73.013.XXX**	**73.023.XXX**

Ständerrahmen-Abdeckung

Für den oberen Abschluss der Ständerrahmen.
Ausführung: Stahlblech. Farbe: gemäss Farbkarte.

für Regaltiefe mm	T	860	1060	1260
		Art.-Nr.	Art.-Nr.	Art.-Nr.
Ständerrahmen-Abdeckung		**73.590.XXX**	**73.591.XXX**	**73.592.XXX**



Seitenwände

Die Seitenwände werden mit den Säulen der Ständerrahmen verschraubt. Für den Rollladenaufbau werden die Standard-Seitenwände verwendet. Inklusive Verschraubungsmaterial.
Ausführung: Stahlblech 1,5 mm.
Farbe: gemäss Farbkarte.

für Regaltiefe mm	T	860	1060	1260
Seitenwände				
H		Art.-Nr.	Art.-Nr.	Art.-Nr.
1500		**73.500.XXX**	**73.510.XXX**	**73.520.XXX**
2000		**73.501.XXX**	**73.511.XXX**	**73.521.XXX**
2200		**73.502.XXX**	**73.512.XXX**	**73.522.XXX**
2500		**73.503.XXX**	**73.513.XXX**	**73.523.XXX**



Ständerrahmen-Verbindungen

Werden vorne und hinten mit den Ständerrahmen verschraubt. Inklusive Verschraubungsmaterial. Ausführung: Flachstahl.
Farbe: gemäss Farbkarte.

Einbaumasse mm	B	890	1090	1290
Ständerrahmen-Verbindungen				
		Art.-Nr.	Art.-Nr.	Art.-Nr.
pro Paar		**73.060.XXX**	**73.061.XXX**	**73.062.XXX**



Diagonalkreuze

Zur Längsstabilisierung der Regale anstelle von Rückwänden. Inklusive Verschraubungsmaterial. Ausführung: Stahl, verzinkt.
Anzahl Diagonalkreuze:
vgl. Planungshinweise S. 240.

oder…

Diagonalkreuze			
H	Art.-Nr.	Art.-Nr.	Art.-Nr.
1500	**73.100.000**	**73.110.000**	**73.120.000**
2000	**73.101.000**	**73.111.000**	**73.121.000**
2200	**73.102.000**	**73.112.000**	**73.122.000**
2500	**73.103.000**	**73.113.000**	**73.123.000**

Rückwände

Die rückseitige Abdeckung der Regalfelder wirkt gleichzeitig auch als Längsstabilisierung und wird mit den Ständern der Ständerrahmen verschraubt. Inklusive Befestigungsmaterial.
Ausführung: Stahlblech.
Farbe: gemäss Farbkarte.

Rückwände			
H	Art.-Nr.	Art.-Nr.	Art.-Nr.
1500	**73.530.XXX**	**73.540.XXX**	**73.550.XXX**
Anzahl Teile/Masse mm	1 × 1000, 1 × 500	1 × 1000, 1 × 500	1 × 1000, 1 × 500
2000	**73.531.XXX**	**73.541.XXX**	**73.551.XXX**
Anzahl Teile/Masse mm	2 × 1000	2 × 1000	2 × 1000
2200	**73.532.XXX**	**73.542.XXX**	**73.552.XXX**
Anzahl Teile/Masse mm	1 × 1000, 2 × 600	1 × 1000, 2 × 600	1 × 1000, 2 × 600
2500	**73.533.XXX**	**73.543.XXX**	**73.553.XXX**
Anzahl Teile/Masse mm	2 × 1000, 1 × 500	2 × 1000, 1 × 500	2 × 1000, 1 × 500
Ist-Breite mm	1000	1200	1400

Farb-Informationen vgl. Ausklappseite. Bei Bestellung den gewünschten dreistelligen Farbcode (anstelle XXX) einsetzen.



Nivellierplatten

Für Höhenausgleich. Ermöglichen das präzise Ausrichten auch auf unebenen Böden.
Ausführung: PVC. Farbe: Grau.

Nivellierplatten

Stärke 1 mm	**73.005.000**
Stärke 2 mm	**73.006.000**
Stärke 4 mm	**73.007.000**
Masse (B × T mm)	100 × 200



Bodenverankerung

Schwerlast-Auszugregale müssen immer verankert werden.

Segmentanker

M10 × 130, pro Stück	**112.991.000**



Anfahrschutz PC6

Sicherheitsvorrichtung zu exponierten Ständerrahmen. Mit 4 Löchern für die Bodenverankerung. Inklusive 4 Segmentanker M12 × 140 mm (Bohrlochtiefe 140 mm).
Ausführung: Stahlblech, St 37-2.
Farbe: Gelb/Schwarz.

Anfahrschutz PC6

B 166 × T 166 × H 322	**43.537.000**

Aus Vorschrifts- und Sicherheitsgründen müssen Schwerlast-Auszugregale aus mindestens diesen Elementen montiert sein





Festrahmen

Anstelle der Kopfböden können auch Festrahmen eingesetzt werden. Die Festrahmen werden mit dem Ständerrahmen verschraubt. Inklusive Verschraubungsmaterial. Ausführung: Pressprofile, geschweisst. Farbe: gemäss Farbkarte.

Einbaumasse mm / Nutztiefe mm		860 840	1060 1040	1260 1240
Festrahmen				
B	Nutzbreite mm	Art.-Nr.	Art.-Nr.	Art.-Nr.
890	860	**73.030.XXX**	**73.031.XXX**	**73.032.XXX**
1090	1060	**73.040.XXX**	**73.041.XXX**	**73.042.XXX**
1290	1260	**73.050.XXX**	**73.051.XXX**	**73.052.XXX**
Tragkraft kg		1000	900	800



Blechabdeckungen für Festrahmen

Lose aufgelegt. Arretierung mit vorderem und hinterem Abbug und aufgeschweissten Arretierungswinkeln. Ausführung: Stahlblech, 2 mm stark. Farbe: gemäss Farbkarte.

Blechabdeckungen für Festrahmen

B	Nutzbreite mm	Art.-Nr.	Art.-Nr.	Art.-Nr.
890	860	**73.130.XXX**	**73.131.XXX**	**73.132.XXX**
1090	1060	**73.140.XXX**	**73.141.XXX**	**73.142.XXX**
1290	1260	**73.150.XXX**	**73.151.XXX**	**73.152.XXX**



Spanplatteneinlagen für Festrahmen

2-teilig, in die Festrahmen einzulegen.
Ausführung: Spanplatten, 40 mm stark.

Spanplatteneinlagen für Festrahmen

B	Nutz-/Ist-Breite mm	Art.-Nr.	Art.-Nr.	Art.-Nr.
890	860 / 869	**73.430.000**	**73.431.000**	**73.432.000**
1090	1060 / 1069	**73.440.000**	**73.441.000**	**73.442.000**
1290	1260 / 1269	**73.450.000**	**73.451.000**	**73.452.000**
Ist-Tiefe mm (2-teilig)		345	445	545

oder…



Auszugrahmen für Einfachauszug

Einfachauszug (EA), 65 % ausziehbar. Die Auszugsarretierung sichert den Auszugrahmen in eingeschobener wie auch in ausgezogener Stellung. Die Laufschienen werden mit dem Ständerrahmen verschraubt. Inklusive Verschraubungsmaterial. Ausführung: Pressprofile, geschweisst. Farbe: gemäss Farbkarte.

Einbaumasse mm / Nutztiefe mm		860 810	1060 1010	1260 1210
Auszugrahmen für Einfachauszug				
B	Nutzbreite mm	Art.-Nr.	Art.-Nr.	Art.-Nr.
890	800	**73.070.XXX**	**73.071.XXX**	**73.072.XXX**
1090	1000	**73.080.XXX**	**73.081.XXX**	**73.082.XXX**
1290	1200	**73.090.XXX**	**73.091.XXX**	**73.092.XXX**
Tragkraft kg		1000	900	800



Blechabdeckungen für Auszugrahmen (Einfachauszug)

Mit 3-seitigem Abrollrand, 30 mm hoch, lose aufgelegt. Arretierung mit vorderem Abbug und aufgeschweissten Arretierungswinkeln. Ausführung: Stahlblech, 2 mm stark. Farbe: gemäss Farbkarte.

Blechabdeckungen für Auszugrahmen (Einfachauszug)

B	Nutzbreite mm	Art.-Nr.	Art.-Nr.	Art.-Nr.
890	800	**73.270.XXX**	**73.271.XXX**	**73.272.XXX**
1090	1000	**73.280.XXX**	**73.281.XXX**	**73.282.XXX**
1290	1200	**73.290.XXX**	**73.291.XXX**	**73.292.XXX**



Spanplatteneinlagen für Auszugrahmen (Einfachauszug)

2-teilig, in die Auszugrahmen für Einfachauszug einzulegen.
Ausführung: Spanplatten, 40 mm stark.

Spanplatteneinlagen für Auszugrahmen (Einfachauszug)

B	Nutz-/Ist-Breite mm	Art.-Nr.	Art.-Nr.	Art.-Nr.
890	800 / 772	**73.470.000**	**73.471.000**	**73.472.000**
1090	1000 / 972	**73.480.000**	**73.481.000**	**73.482.000**
1290	1200 / 1172	**73.490.000**	**73.491.000**	**73.492.000**
Ist-Tiefe mm (2-teilig)		330	430	530

Aus Vorschrifts- und Sicherheitsgründen müssen Schwerlast-Auszugregale aus mindestens diesen Elementen montiert sein

oder…



Auszugrahmen für Vollauszug

Vollauszug (VA), 100 % ausziehbar. Die Auszugsarretierung sichert den Auszugrahmen in eingeschobener wie auch in ausgezogener Stellung. Die Laufschienen werden mit dem Ständerrahmen verschraubt. Inklusive Verschraubungsmaterial. Ausführung: Pressprofile, geschweisst. Farbe: gemäss Farbkarte.

Einbaumasse mm	T	860	1060	1260
	Nutztiefe mm	810	1010	1210

Auszugrahmen für Vollauszug

B	Nutzbreite mm	Art.-Nr.	Art.-Nr.	Art.-Nr.
890	800	**73.210.XXX**	**73.211.XXX**	**45.008.XXX**
1090	1000	**73.212.XXX**	**73.213.XXX**	**73.214.XXX**
1290	1200	**45.009.XXX**	**73.215.XXX**	**73.216.XXX**
Tragkraft kg		1000	900	800



Blechabdeckungen für Auszugrahmen (Vollauszug)

Mit 3-seitigem Abrollrand, 30 mm hoch, lose aufgelegt. Arretierung mit vorderem Abbug und aufgeschweissten Arretierungswinkeln. Ausführung: Stahlblech, 2 mm stark. Farbe: gemäss Farbkarte.

Blechabdeckungen für Auszugrahmen (Vollauszug)

B	Nutzbreite mm	Art.-Nr.	Art.-Nr.	Art.-Nr.
890	800	**73.217.XXX**	**73.218.XXX**	**45.250.XXX**
1090	1000	**73.219.XXX**	**73.220.XXX**	**73.221.XXX**
1290	1200	**45.251.XXX**	**73.222.XXX**	**73.223.XXX**



Spanplatteneinlagen für Auszugrahmen (Vollauszug)

2-teilig, in die Auszugrahmen für Vollauszug einzulegen. Ausführung: Spanplatten, 40 mm stark.

Spanplatteneinlagen für Auszugrahmen (Vollauszug)

B	Nutz- / Ist-Breite mm	Art.-Nr.	Art.-Nr.	Art.-Nr.
890	800 / 680	**73.224.000**	**73.225.000**	**45.252.000**
1090	1000 / 880	**73.226.000**	**73.227.000**	**73.228.000**
1290	1200 / 1080	**45.253.000**	**73.229.000**	**73.230.000**
Ist-Tiefe mm (2-teilig)		330	430	530



Kopfböden

Dienen als oberer Abschluss der Ständerrahmen und als Staubschutz. Inklusive Verschraubungsmaterial. Ausführung: Stahlblech. Farbe: gemäss Farbkarte.

Einbaumasse mm	T	860	1060	1260
	Nutztiefe mm	840	1040	1240

Kopfböden

B	Nutzbreite mm	Art.-Nr.	Art.-Nr.	Art.-Nr.
890	890	**73.650.XXX**	**73.651.XXX**	**73.652.XXX**
1090	1090	**73.660.XXX**	**73.661.XXX**	**73.662.XXX**
1290	1290	**73.670.XXX**	**73.671.XXX**	**73.672.XXX**
Tragkraft kg		200	150	100



Rollladen inklusive Kopfboden

Vormontiertes Rollladengehäuse. Rollladenführung in vertikalen Profilen, an Ständerrahmen vorgebaut. Mit Aussparung für Hebelzylinderschloss. Für Erstaufbau, inklusive oberem Kopfboden, vorgebohrt, zum Aufschrauben des Rollladengehäuses. Ausführung: Rollladengehäuse und Führungsprofile aus Stahlblech. Farben: gemäss Farbkarte. Rollladen aus Kunststoff-Lamellen. Farbe: Lichtgrau, RAL 7035. **Achtung:** Durch den Aufbau erhöht sich das Regal um 323 mm.

Einbaumasse mm	T	860	1060	1260

Rollladen inklusive Kopfboden

H	B	Art.-Nr.	Art.-Nr.	Art.-Nr.
2000	**890**	**73.231.XXX**	**73.232.XXX**	**73.233.XXX**
	1090	**73.240.XXX**	**73.241.XXX**	**73.242.XXX**
	1290	**73.249.XXX**	**73.250.XXX**	**73.251.XXX**
2200	**890**	**73.234.XXX**	**73.235.XXX**	**73.236.XXX**
	1090	**73.243.XXX**	**73.244.XXX**	**73.245.XXX**
	1290	**73.252.XXX**	**73.253.XXX**	**73.254.XXX**
2500	**890**	**73.237.XXX**	**73.238.XXX**	**73.239.XXX**
	1090	**73.246.XXX**	**73.247.XXX**	**73.248.XXX**
	1290	**73.255.XXX**	**73.256.XXX**	**73.257.XXX**

*** Hebelzylinderschloss**

KEY Lock, verschiedenschliessend	**49.090.000**

Farb-Informationen vgl. Ausklappseite. Bei Bestellung den gewünschten dreistelligen Farbcode (anstelle XXX) einsetzen.

Wer viel Lagerraum auf begrenzter Fläche schaffen will, liegt mit einer LISTA Rollregalanlage garantiert richtig. Wenn sich bei bestehenden Räumlichkeiten der erhöhte Platzbedarf erst später herausstellt, bietet LISTA die Lösung: Raumgewinn ohne Ausbau. Festregale sind nur nötig, wenn ständig alle gelagerten Güter gleichzeitig erreichbar sein müssen, ansonsten sind die vielen freien Gänge zwischen den Regalen unwirtschaftlich. Statt vieler Bedienungsgänge zwischen den Festregalen, die Raum kosten, wird nur noch ein einziger freier Gang benötigt um alle Regale mühelos zu erreichen.



Variable Ausstattungsmöglichkeiten
mit unterschiedlichen Antriebsarten und Schienensystemen

Schutz vor Verschmutzung
durch horizontale und vertikale Staubdichtungen

Sichere Verschliessbarkeit
Zentral,- und Gangverschluss schützt vor unerwünschtem Zugriff

Überzeugende Sicherheit
Gangsicherung verhindert ein Verschieben der Anlage während der Bedienungszeit

Vorteile der LISTA-Rollregale

Konventionelle Lagerung

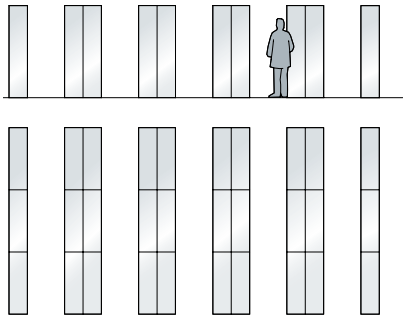

30 Regalfelder à 6 Fachboden-Laufmeter = **180 Fachboden-Laufmeter**.

Lagerung mit Rollregalen



54 Regalfelder à 6 Fachboden-Laufmeter = **324 Fachboden-Laufmeter**.

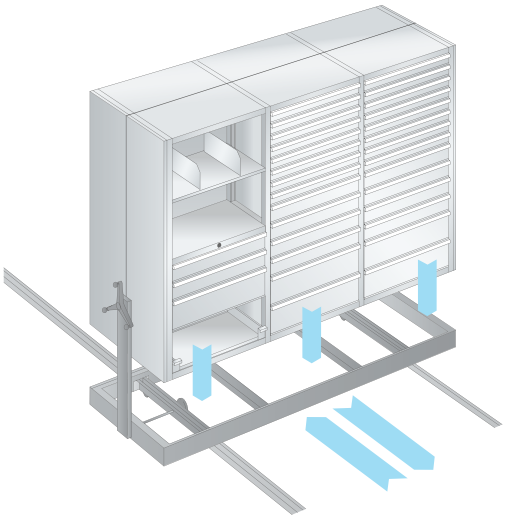

Flexible Einsatzmöglichkeiten

LISTA bietet für jedes Lagergut die passende Lagerlösung. Universal- und Schubladenregale eignen sich zudem perfekt für die Nutzung mit fahrbaren Unterbauten. Die Planungsspezialisten von LISTA nutzen für Sie die vielen Möglichkeiten des Rollregal-Systems. Jedes Organisationsdetail wird nach Ihren Wünschen gelöst – von der Zeichnung bis zur schlüsselfertigen Montage.



Universalregale L1006 R
Bauweise «Vollblech-Seitenwand»

Diagonalkreuze oder Rückwände sichern die Stabilität. Die Fachböden sind, je nach Abmessung und Ausführung, zwischen 80 und 280 kg belastbar. Die maximale Belastbarkeit eines Regalfeldes liegt bei 500 kg.

Weitere Informationen zu Universalregalen siehe Seite 220.



Universalregale L1006
Bauweise «Regalstützen»

Eignen sich besonders für sperriges oder schweres Lagergut. Sie bieten durch ihre offene Konstruktion eine optimale Luftzirkulation. Die Sicherung der Stabilität erfolgt mit Diagonalkreuzen oder Rückwänden. Die Fachböden sind je nach Abmessung zwischen 80 und 280 kg belastbar. Maximale Tragkraft pro Regalfeld bis 1000 kg.

Weitere Informationen zu Universalregalen siehe Seite 220.



Schubladenregale

Der Schubladisierung sind im Kleinteile- oder Werkzeugbereich kaum Grenzen gesetzt. Die vielen Schubladengrössen zusammen mit dem grossen Sortiment an Einteilungskomponenten bilden die flexible und anpassbare Basis für eine optimale und materialschonende Lagerung.

Weitere Informationen zu Schubladenregalen siehe Seite 84.

ORDNUNG MIT SYSTEM

Das LISTA-Schubladen-Einteilungsmaterial schafft systematisch Ordnung für alle Branchen und jeden Anspruch. Vom Kleinteil bis zum NC-Werkzeug bieten unsere Einsatzkästen, Mulden, Trennbleche und mehr flexible Lösungen für praktisch jedes Lagergut. Das Resultat kann sich sehen lassen: Denn systematische Ordnung reduziert Suchzeiten, vereinfacht Arbeitsprozesse und sichert so effiziente Arbeitsergebnisse.

Grosse Ausführungsvielfalt und Modularität

durch vorkonfigurierte Sets und frei kombinierbare Einzelteile wie Schlitzwände, Trennbleche, Einsatzkästen, Mulden etc.

Volle Kombinierbarkeit

mit dem kompletten LISTA-Sortiment durch einheitliches Masssystem

Schnelle und einfache Montage

dank umlaufendem Schubladenschlitzraster und gelochter Schubladenböden für die Aufnahme und Befestigung von Schlitzwänden, Trennblechen, Fräserhaltern und Haltestiften

Professionelle Beschriftung

mit Beschriftungssoftware LISTA Script für Etiketten, Beschriftungsreiter und Barcode-Träger



Ein System, vielfältige Möglichkeiten

Durch das LISTA-Masssystem ist unser Einteilungsmaterial frei kombinierbar und mit dem kompletten LISTA-Sortiment kompatibel.
So erhalten Sie für jedes Lagergut die optimale Aufbewahrung – wahlweise als Einzelteile oder im vorkonfigurierten Set.

Die LISTA-Einheiten (E) – das clevere Masssystem

Als praktisches Rastermass sorgen die LISTA-Einheiten (E) für eine klare Zugehörigkeit von Gehäuse, Schublade und Einteilungsmaterial.
Eine LISTA-Einheit (E) beträgt 17 mm und beruht auf dem Einteilungsraster für die Schubladenunterteilung. Schubladenschrank-Gehäuse und die in dieses Gehäuse passenden Schubladen weisen identische LISTA-Einheiten auf, obwohl sie verschiedene Abmessungen haben.

Bestimmung des passenden Einteilungsmaterials:

1. Ermittlung der Schubladengrösse in LISTA-Einheiten (E)
2. Ermittlung der Abmessungen des Sets oder der Einzelteile in LISTA-Einheiten (E)
3. Die Summe der Einheiten der Einzelteile darf die Summe der Schubladen-Einheiten nicht überschreiten

Je nach Lagergut Nutzhöhe der Schublade beachten.



Weitere Informationen
vgl. Ausklappseite



Schubladenschränke



Schwerlastschränke

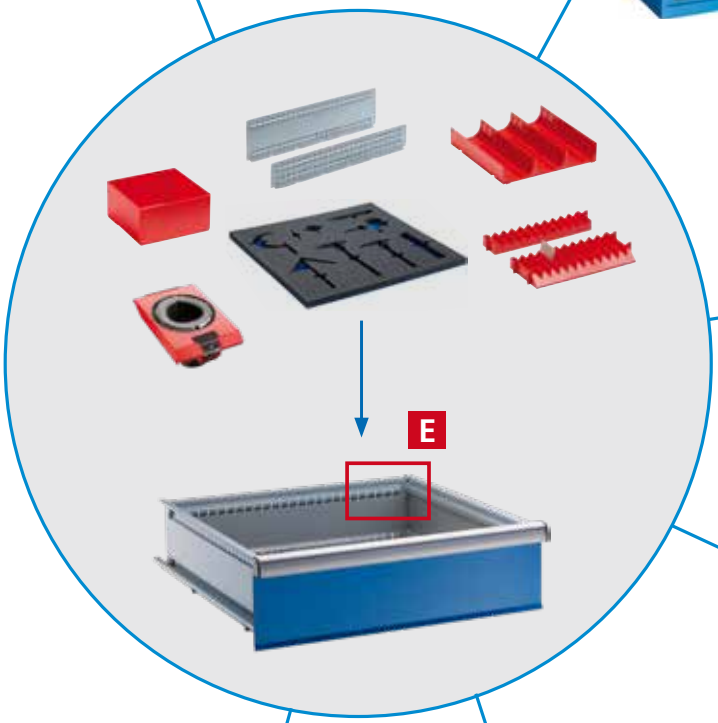



Werkbänke



Arbeitsplatzsystem move
C- und H-Design



NC-Schränke



Schubladenregale

Hohe Ausführungsvielfalt und Modularität











Einsatzkästen
- ideal für Kleinteile in unterschiedlichen Grössen
- auch in ESD-Ausführung erhältlich



Mulden
- für zylindrisches Lagergut
- in der Länge beliebig unterteilbar
- auch in ESD-Ausführung erhältlich



Schlitzwände und Trennbleche
- zur flexiblen Unterteilung
- für Teile unterschiedlicher Grösse



Haltestifte und Antirutschmatte
- ideal für grössere Gegenstände









Schaumstoffeinlagen mit blauen Unterlagen
- zur schonenden und ordentlichen Lagerung von Werkzeugen etc.
- geben sicheren Halt in der Schublade



NC-Werkzeughalter
- zur geordneten und übersichtlichen NC-Lagerung

NC-Lager- und Transportsysteme vgl. S. 100



LISTA Script
- Beschriftungsreiter für Einsatzkästen, Mulden und Trennbleche
- für mehr Übersichtlichkeit und ein leichteres Einlesen mit Barcode-Scannern

LISTA Script vgl. S. 268

on request

Unsere Beschriftungs-Software LISTA Script erhalten Sie auf unserer **Website** unter **Produkte › Zubehör › LISTA Script**



Das gesamte LISTA Sortiment finden Sie online unter **www.lista.com.**

18 × 27 E 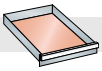 306 × 459 mm

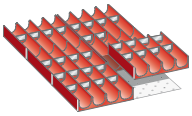

Mulden

Für Fronthöhe mm	Art.-Nr.
50	**80.377.000**

6 Muldenteile: 4-teilig, Ø 33 mm*
30 Muldenwände: 4-teilig, Ø 33 mm*

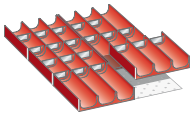

Mulden

Für Fronthöhe mm	Art.-Nr.
50	**80.378.000**

6 Muldenteile: 3-teilig, Ø 45 mm*
20 Muldenwände: 3-teilig, Ø 45 mm*



Mulden

Für Fronthöhe mm	Art.-Nr.
50	**80.379.000**

6 Muldenteile: 2-teilig, Ø 70 mm*
20 Muldenwände: 2-teilig, Ø 70 mm*

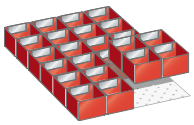

Einsatzkästen

Für Fronthöhe mm	Art.-Nr.
50	**80.372.000**
75	**80.414.000**

24 Einsatzkästen: 75 × 75 mm

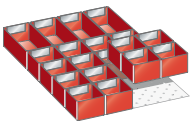

Einsatzkästen

Für Fronthöhe mm	Art.-Nr.
50	**80.368.000**
75	**80.412.000**

16 Einsatzkästen: 75 × 75 mm
4 Einsatzkästen: 75 × 150 mm

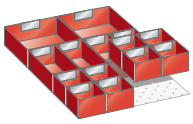

Einsatzkästen

Für Fronthöhe mm	Art.-Nr.
50	**80.370.000**
75	**80.413.000**

8 Einsatzkästen: 75 × 75 mm
4 Einsatzkästen: 75 × 150 mm
2 Einsatzkästen: 150 × 150 mm

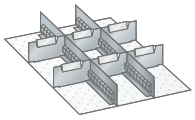

Schlitzwände und Trennbleche

Für Fronthöhe mm	Art.-Nr.
50	**80.639.000**
75	**80.640.000**
100	**80.641.000**
150	**80.642.000**

2 Schlitzwände: 27 E
6 Trennbleche: 6 E

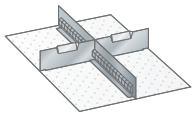

Schlitzwände und Trennbleche

Für Fronthöhe mm	Art.-Nr.
50	**80.643.000**
75	**80.644.000**
100	**80.645.000**
150	**80.646.000**
200	**80.647.000**
300	**80.648.000**

1 Schlitzwand: 27 E
2 Trennbleche: 9 E



27×27 E 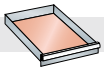 459×459 mm

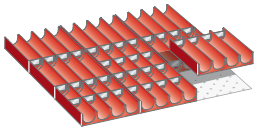

Mulden

Für Fronthöhe mm	Art.-Nr.
50	**80.656.000**

9 Muldenteile: 4-teilig, Ø 33 mm*
40 Muldenwände: 4-teilig, Ø 33 mm*

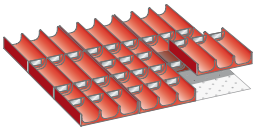

Mulden

Für Fronthöhe mm	Art.-Nr.
50	**80.657.000**

9 Muldenteile: 3-teilig, Ø 45 mm*
30 Muldenwände: 3-teilig, Ø 45 mm*



Mulden

Für Fronthöhe mm	Art.-Nr.
50	**80.658.000**

9 Muldenteile: 2-teilig, Ø 70 mm*
20 Muldenwände: 2-teilig, Ø 70 mm*

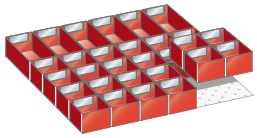

Einsatzkästen

Für Fronthöhe mm	Art.-Nr.
50	**80.659.000**
75	**80.660.000**

24 Einsatzkästen: 75×75 mm
6 Einsatzkästen: 150×75 mm

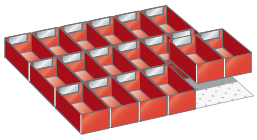

Einsatzkästen

Für Fronthöhe mm	Art.-Nr.
50	**80.661.000**
75	**80.662.000**
100, 125	**80.663.000**

18 Einsatzkästen: 150×75 mm

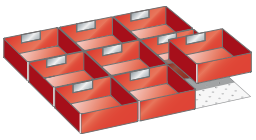

Einsatzkästen

Für Fronthöhe mm	Art.-Nr.
50	**80.664.000**
75	**80.665.000**
100, 125	**80.666.000**

9 Einsatzkästen: 150×150 mm

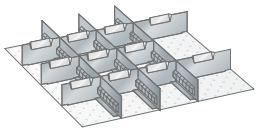

Schlitzwände und Trennbleche

Für Fronthöhe mm	Art.-Nr.
50	**80.667.000**
75	**80.668.000**
100, 125	**80.669.000**
150	**80.670.000**

3 Schlitzwände: 27 E
9 Trennbleche: 6 E
2 Trennbleche: 9 E

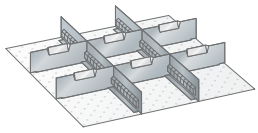

Schlitzwände und Trennbleche

Für Fronthöhe mm	Art.-Nr.
50	**80.671.000**
75	**80.672.000**
100, 125	**80.673.000**
150	**80.674.000**
200	**80.675.000**
250	**80.676.000**
300	**80.677.000**

2 Schlitzwände: 27 E
6 Trennbleche: 9 E

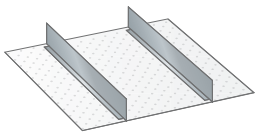

Trennwände

Für Fronthöhe mm	Art.-Nr.
75	**100.315.000**
100, 125	**100.130.000**
150	**100.131.000**
200	**100.132.000**
250	**100.133.000**

2 Trennwände: 27 E

Hinweis
Fronthöhe gleich Höhe der Schubladenfront.
Tatsächliche Höhe des Einteilungsmaterials
vgl. S. 262–265.

Einteilungsmaterial-Sets exklusive Beschriftungsreiter.



Antirutschmatten und PE-Schaumstoffeinlagen
vgl. S. 267



36 × 27 E 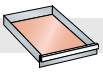 612 × 459 mm

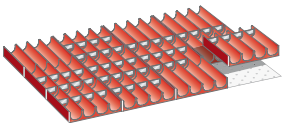

Mulden

Für Fronthöhe mm	Art.-Nr.
50	**100.283.000**

12 Muldenteile: 4-teilig, Ø 33 mm*
50 Muldenwände: 4-teilig, Ø 33 mm*

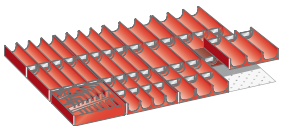

Mulden und Inbusschlüssel-Einsatz

Für Fronthöhe mm	Art.-Nr.
50	**100.312.000**

5 Muldenteile: 4-teilig, Ø 33 mm*
20 Muldenwände: 4-teilig, Ø 33 mm*
6 Muldenteile: 3-teilig, Ø 45 mm*
20 Muldenwände: 3-teilig, Ø 45 mm*
1 Inbusschlüssel-Einsatz

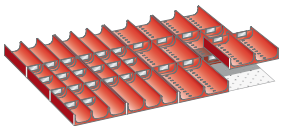

Mulden

Für Fronthöhe mm	Art.-Nr.
50	**100.313.000**

6 Muldenteile: 3-teilig, Ø 45 mm*
20 Muldenwände: 3-teilig, Ø 45 mm*
6 Muldenteile: 2-teilig, Ø 70 mm*
10 Muldenwände: 2-teilig, Ø 70 mm*

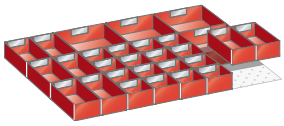

Einsatzkästen

Für Fronthöhe mm	Art.-Nr.
50	**100.290.000**
75	**100.291.000**

16 Einsatzkästen: 75 × 75 mm
8 Einsatzkästen: 150 × 75 mm
4 Einsatzkästen: 150 × 150 mm

* Je nach Lagergut Nutzhöhe der Schublade beachten.

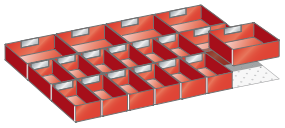

Einsatzkästen

Für Fronthöhe mm	Art.-Nr.
50	**100.292.000**
75	**100.293.000**
100, 125	**100.294.000**

12 Einsatzkästen: 150 × 75 mm
6 Einsatzkästen: 150 × 150 mm

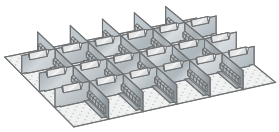

Schlitzwände und Trennbleche

Für Fronthöhe mm	Art.-Nr.
50	**100.950.000**
75	**100.951.000**
100, 125	**100.952.000**
150	**100.953.000**

5 Schlitzwände: 27 E
18 Trennbleche: 6 E

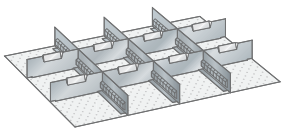

Schlitzwände und Trennbleche

Für Fronthöhe mm	Art.-Nr.
50	**80.649.000**
75	**100.314.000**
100, 125	**80.651.000**
150	**80.652.000**
200	**80.653.000**
250	**80.654.000**

3 Schlitzwände: 27 E
8 Trennbleche: 9 E

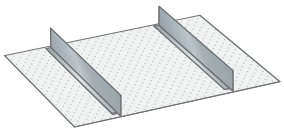

Trennwände

Für Fronthöhe mm	Art.-Nr.
75	**100.315.000**
100, 125	**100.130.000**
150	**100.131.000**
200	**100.132.000**
250	**100.133.000**

2 Trennwände 27 E

54×27 E 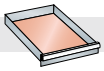 918×459 mm

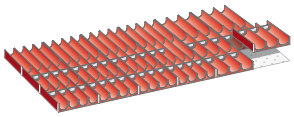

Mulden

Für Fronthöhe mm	Art.-Nr.
75	**80.001.000**

12 Muldenteile: 4-teilig, Ø 33 mm*
30 Muldenwände: 4-teilig, Ø 33 mm*
6 Muldenteile: 3-teilig, Ø 45 mm*
10 Muldenwände: 3-teilig, Ø 45 mm*

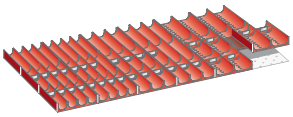

Mulden

Für Fronthöhe mm	Art.-Nr.
75, 100, 125	**80.002.000**

6 Muldenteile: 4-teilig, Ø 33 mm*
20 Muldenwände: 4-teilig, Ø 33 mm*
6 Muldenteile: 3-teilig, Ø 45 mm*
10 Muldenwände: 3-teilig, Ø 45 mm*
6 Muldenteile: 2-teilig, Ø 70 mm*
10 Muldenwände: 2-teilig, Ø 70 mm*

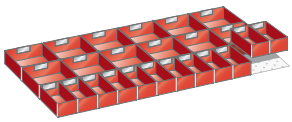

Einsatzkästen

Für Fronthöhe mm	Art.-Nr.
50	**80.045.000**
75	**80.046.000**
100, 125	**80.047.000**

12 Einsatzkästen: 150×75 mm
12 Einsatzkästen: 150×150 mm

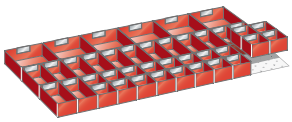

Einsatzkästen

Für Fronthöhe mm	Art.-Nr.
50	**80.043.000**
75	**80.044.000**

20 Einsatzkästen: 75×75 mm
14 Einsatzkästen: 150×75 mm
6 Einsatzkästen: 150×150 mm

* Je nach Lagergut Nutzhöhe der Schublade beachten.

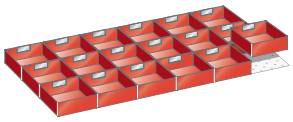

Einsatzkästen

Für Fronthöhe mm	Art.-Nr.
50	**80.419.000**
75	**80.049.000**
100, 125	**80.050.000**

18 Einsatzkästen: 150×150 mm

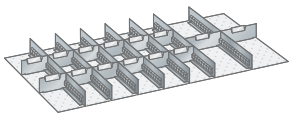

Schlitzwände und Trennbleche

Für Fronthöhe mm	Art.-Nr.
50	**80.003.000**
75	**80.004.000**
100, 125	**80.005.000**

7 Schlitzwände: 27 E
12 Trennbleche: 6 E
2 Trennbleche: 9 E

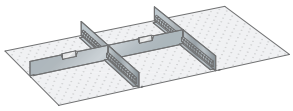

Schlitzwände und Trennbleche

Für Fronthöhe mm	Art.-Nr.
50	**80.425.000**
75	**80.426.000**
100, 125	**80.427.000**
150	**80.428.000**
200	**80.429.000**
250	**80.430.000**
300	**80.431.000**

2 Schlitzwände: 27 E
2 Trennbleche: 18 E

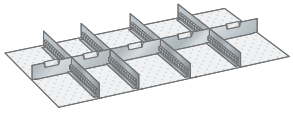

Schlitzwände und Trennbleche

Für Fronthöhe mm	Art.-Nr.
50	**80.015.000**
75	**80.016.000**
100, 125	**80.017.000**
150	**80.018.000**
200	**80.019.000**
250	**80.020.000**
300	**80.696.000**

4 Schlitzwände: 27 E
2 Trennbleche: 9 E
3 Trennbleche: 12 E

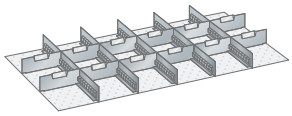

Schlitzwände und Trennbleche

Für Fronthöhe mm	Art.-Nr.
50	**80.009.000**
75	**80.010.000**
100, 125	**80.011.000**
150	**80.012.000**
200	**80.013.000**
250	**80.014.000**
300	**80.697.000**

5 Schlitzwände: 27 E
12 Trennbleche: 9 E



» Antirutschmatten und PE-Schaumstoffeinlagen vgl. S. 267

Hinweis
Fronthöhe gleich Höhe der Schubladenfront.
Tatsächliche Höhe des Einteilungsmaterials vgl. S. 262–265.

Einteilungsmaterial-Sets exklusive Beschriftungsreiter.

i

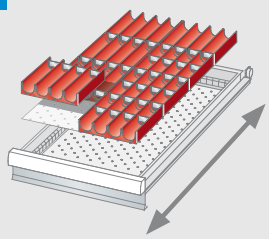

Einteilungsmaterial richtig einsetzen

Mulden sollten immer in der Laufrichtung der Schubladen eingelegt werden, da sonst Rundteile, wie Bohrer oder ähnliches, beim heftigen Zuschlagen der Schubladen herausfallen könnten.

18 × 36 E 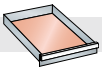 306 × 612 mm

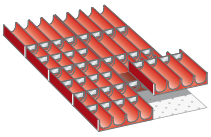

Mulden

Für Fronthöhe mm	Art.-Nr.
50	**80.618.000**

8 Muldenteile: 4-teilig, Ø 33 mm*
40 Muldenwände: 4-teilig, Ø 33 mm*

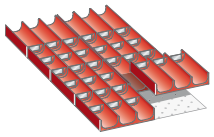

Mulden

Für Fronthöhe mm	Art.-Nr.
50	**80.619.000**

8 Muldenteile: 3-teilig, Ø 45 mm*
30 Muldenwände: 3-teilig, Ø 45 mm*

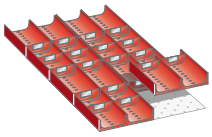

Mulden

Für Fronthöhe mm	Art.-Nr.
50	**80.620.000**

8 Muldenteile: 2-teilig, Ø 70 mm*
20 Muldenwände: 2-teilig, Ø 70 mm*

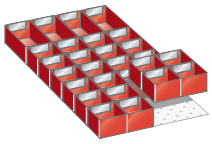

Einsatzkästen

Für Fronthöhe mm	Art.-Nr.
50	**80.621.000**
75	**80.622.000**

24 Einsatzkästen: 75 × 75 mm
4 Einsatzkästen: 150 × 75 mm

* Je nach Lagergut Nutzhöhe der Schublade beachten.

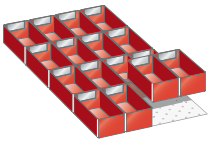

Einsatzkästen

Für Fronthöhe mm	Art.-Nr.
50	**80.623.000**
75	**80.624.000**
100	**80.625.000**

16 Einsatzkästen: 150 × 75 mm

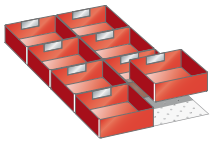

Einsatzkästen

Für Fronthöhe mm	Art.-Nr.
50	**80.626.000**
75	**80.627.000**
100	**80.628.000**

8 Einsatzkästen: 150 × 150 mm

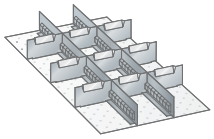

Schlitzwände und Trennbleche

Für Fronthöhe mm	Art.-Nr.
50	**80.629.000**
75	**80.630.000**
100	**80.631.000**
150	**80.632.000**

2 Schlitzwände: 36 E
9 Trennbleche: 6 E

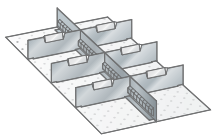

Schlitzwände und Trennbleche

Für Fronthöhe mm	Art.-Nr.
50	**80.633.000**
75	**80.634.000**
100	**80.635.000**
150	**80.636.000**
200	**80.637.000**
300	**80.638.000**

1 Schlitzwand: 36 E
6 Trennbleche: 9 E



27×36 E 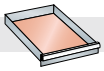 459×612 mm

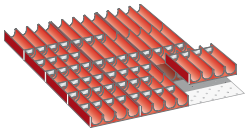

Mulden

Für Fronthöhe mm	Art.-Nr.
50	**100.283.000**

12 Muldenteile: 4-teilig, Ø 33 mm*
50 Muldenwände: 4-teilig, Ø 33 mm*

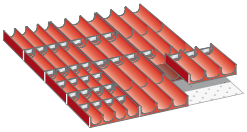

Mulden

Für Fronthöhe mm	Art.-Nr.
50	**100.284.000**

4 Muldenteile: 4-teilig, Ø 33 mm*
20 Muldenwände: 4-teilig, Ø 33 mm*
8 Muldenteile: 3-teilig, Ø 45 mm*
10 Muldenwände: 3-teilig, Ø 45 mm*

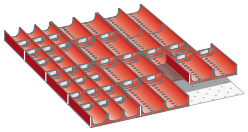

Mulden

Für Fronthöhe mm	Art.-Nr.
50	**100.286.000**

4 Muldenteile: 3-teilig, Ø 45 mm*
20 Muldenwände: 3-teilig, Ø 45 mm*
8 Muldenteile: 2-teilig, Ø 70 mm*
10 Muldenwände: 2-teilig, Ø 70 mm*

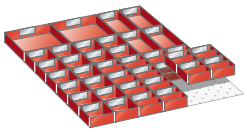

Einsatzkästen

Für Fronthöhe mm	Art.-Nr.
50	**100.288.000**

16 Einsatzkästen mit Mittelwand: 75×75 mm
16 Einsatzkästen: 75×75 mm
4 Einsatzkästen: 150×75 mm
2 Einsatzkästen: 150×150 mm

* Je nach Lagergut Nutzhöhe der Schublade beachten.

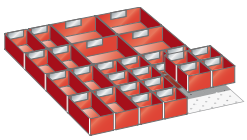

Einsatzkästen

Für Fronthöhe mm	Art.-Nr.
50	**100.290.000**
75	**100.291.000**

16 Einsatzkästen 75×75 mm
8 Einsatzkästen: 150×75 mm
4 Einsatzkästen: 150×150 mm

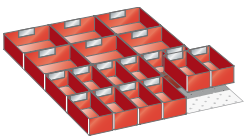

Einsatzkästen

Für Fronthöhe mm	Art.-Nr.
50	**100.292.000**
75	**100.293.000**
100, 125	**100.294.000**

12 Einsatzkästen 150×75 mm
6 Einsatzkästen: 150×150 mm

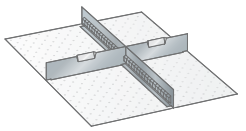

Schlitzwände und Trennbleche

Für Fronthöhe mm	Art.-Nr.
75	**100.270.000**
100, 125	**100.271.000**
150	**100.272.000**
200	**100.273.000**
250	**80.691.000**

1 Schlitzwand: 36 E
1 Trennblech: 12 E
1 Trennblech: 15 E

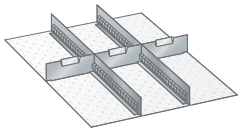

Schlitzwände und Trennbleche

Für Fronthöhe mm	Art.-Nr.
75	**100.275.000**
100, 125	**100.276.000**
150	**100.277.000**
200	**100.278.000**
250	**80.692.000**

2 Schlitzwände: 36 E
3 Trennbleche: 9 E

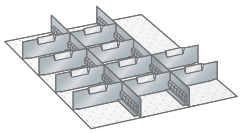

Schlitzwände und Trennbleche

Für Fronthöhe mm	Art.-Nr.
50	**100.244.000**
75	**100.245.000**
100, 125	**100.246.000**
150	**100.247.000**

2 Schlitzwände: 36 E
10 Trennbleche: 9 E

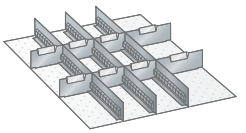

Schlitzwände und Trennbleche

Für Fronthöhe mm	Art.-Nr.
50	**100.249.000**
75	**100.250.000**
100, 125	**100.251.000**
150	**100.252.000**

3 Schlitzwände: 36 E
6 Trennbleche: 6 E
2 Trennbleche: 9 E

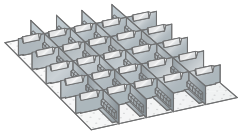

Schlitzwände und Trennbleche

Für Fronthöhe mm	Art.-Nr.
50	**100.234.000**
75	**100.235.000**
100, 125	**100.236.000**

4 Schlitzwände: 36 E
15 Trennbleche: 5 E
10 Trennbleche: 6 E

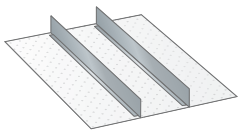

Trennwände

Für Fronthöhe mm	Art.-Nr.
75	**100.265.000**
100, 125	**100.266.000**
150	**100.267.000**
200	**100.268.000**
250	**80.695.000**

2 Trennwände: 36 E

Hinweis
Fronthöhe gleich Höhe der Schubladenfront. Tatsächliche Höhe des Einteilungsmaterials vgl. S.262 – 265.

Einteilungsmaterial-Sets exklusive Beschriftungsreiter.

36 × 36 E 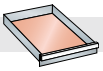 612 × 612 mm

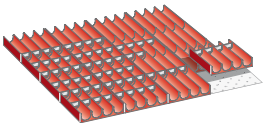

Mulden

Für Fronthöhe mm	Art.-Nr.
50	**100.317.000**

16 Muldenteile: 4-teilig, Ø 33 mm*
70 Muldenwände: 4-teilig, Ø 33 mm*

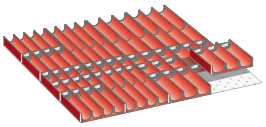

Mulden

Für Fronthöhe mm	Art.-Nr.
50	**100.318.000**

8 Muldenteile: 4-teilig, Ø 33 mm*
30 Muldenwände: 4-teilig, Ø 33 mm*
8 Muldenteile: 3-teilig, Ø 45 mm*
20 Muldenwände: 3-teilig, Ø 45 mm*

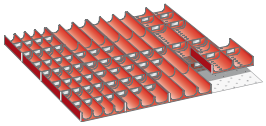

Mulden

Für Fronthöhe mm	Art.-Nr.
50	**100.319.000**

4 Muldenteile: 4-teilig, Ø 33 mm*
30 Muldenwände: 4-teilig, Ø 33 mm*
8 Muldenteile: 3-teilig, Ø 45 mm*
20 Muldenwände: 3-teilig, Ø 45 mm*
4 Muldenteile: 2-teilig, Ø 70 mm*
10 Muldenwände: 2-teilig, Ø 70 mm*

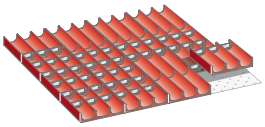

Mulden

Für Fronthöhe mm	Art.-Nr.
50	**100.320.000**

16 Muldenteile: 3-teilig, Ø 45 mm*
60 Muldenwände: 3-teilig, Ø 45 mm*

* Je nach Lagergut Nutzhöhe der Schublade beachten.

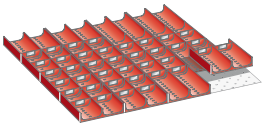

Mulden

Für Fronthöhe mm	Art.-Nr.
50	**100.322.000**

16 Muldenteile: 2-teilig, Ø 70 mm*
40 Muldenwände: 2-teilig, Ø 70 mm*

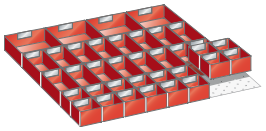

Einsatzkästen

Für Fronthöhe mm	Art.-Nr.
50	**100.380.000**
75	**100.381.000**

16 Einsatzkästen: 75 × 75 mm
16 Einsatzkästen: 150 × 75 mm
4 Einsatzkästen: 150 × 150 mm

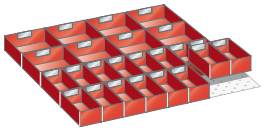

Einsatzkästen

Für Fronthöhe mm	Art.-Nr.
50	**100.389.000**
75	**100.390.000**
100, 125	**100.391.000**

16 Einsatzkästen: 150 × 75 mm
8 Einsatzkästen: 150 × 150 mm

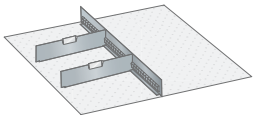

Schlitzwände und Trennbleche

Für Fronthöhe mm	Art.-Nr.
100, 125	**100.354.000**
150	**100.355.000**
200	**100.356.000**
250	**80.688.000**
300	**100.357.000**

1 Schlitzwand: 36 E
2 Trennbleche: 18 E

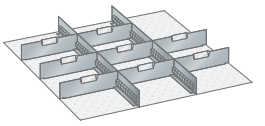

Schlitzwände und Trennbleche

Für Fronthöhe mm	Art.-Nr.
75	**100.348.000**
100, 125	**100.349.000**
150	**100.350.000**
200	**100.351.000**

2 Schlitzwände: 36 E
8 Trennbleche: 12 E

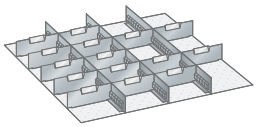

Schlitzwände und Trennbleche

Für Fronthöhe mm	Art.-Nr.
75	**100.343.000**
100, 125	**100.344.000**
150	**100.345.000**
200	**100.346.000**
250	**80.689.000**

3 Schlitzwände: 36 E
15 Trennbleche: 9 E

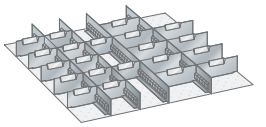

Schlitzwände und Trennbleche

Für Fronthöhe mm	Art.-Nr.
50	**100.333.000**
75	**100.334.000**
100, 125	**100.335.000**

4 Schlitzwände: 36 E
12 Trennbleche: 6 E
9 Trennbleche: 9 E

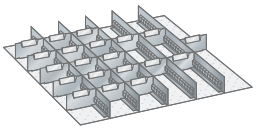

Schlitzwände und Trennbleche

Für Fronthöhe mm	Art.-Nr.
50	**100.329.000**
75	**100.330.000**
100, 125	**100.331.000**

5 Schlitzwände: 36 E
20 Trennbleche: 6 E

45×36 E 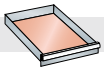 765×612 mm

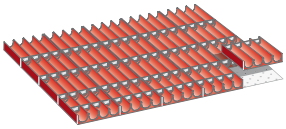

Mulden

Für Fronthöhe mm	Art.-Nr.
50	**80.490.000**

20 Muldenteile: 4-teilig, Ø 33 mm*
80 Muldenwände: 4-teilig, Ø 33 mm*

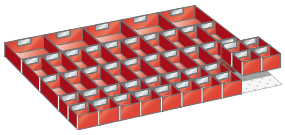

Einsatzkästen

Für Fronthöhe mm	Art.-Nr.
50	**80.496.000**
75	**80.497.000**

20 Einsatzkästen: 75×75 mm
20 Einsatzkästen: 150×75 mm
5 Einsatzkästen: 150×150 mm

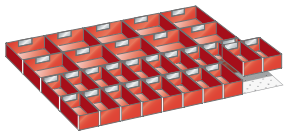

Einsatzkästen

Für Fronthöhe mm	Art.-Nr.
50	**80.498.000**
75	**80.499.000**
100, 125	**80.500.000**

20 Einsatzkästen: 150×75 mm
10 Einsatzkästen: 150×150 mm

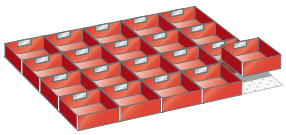

Einsatzkästen

Für Fronthöhe mm	Art.-Nr.
50	**80.501.000**
75	**80.502.000**
100, 125	**80.503.000**

20 Einsatzkästen: 150×150 mm

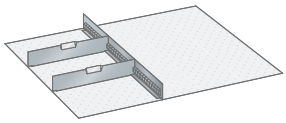

Schlitzwände und Trennbleche

Für Fronthöhe mm	Art.-Nr.
100, 125	**100.354.000**
150	**100.355.000**
200	**100.356.000**
250	**80.688.000**
300	**100.357.000**

1 Schlitzwand: 36 E
2 Trennbleche: 18 E

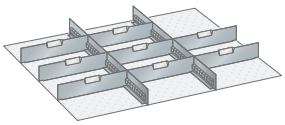

Schlitzwände und Trennbleche

Für Fronthöhe mm	Art.-Nr.
100, 125	**80.504.000**
150	**80.505.000**
200	**80.506.000**
250	**80.507.000**
300	**80.508.000**

2 Schlitzwände: 36 E
8 Trennbleche: 15 E

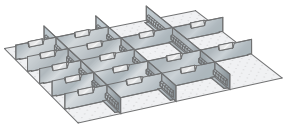

Schlitzwände und Trennbleche

Für Fronthöhe mm	Art.-Nr.
75	**80.509.000**
100, 125	**80.510.000**
150	**80.511.000**
200	**80.512.000**

3 Schlitzwände: 36 E
5 Trennbleche: 9 E
10 Trennbleche: 12 E

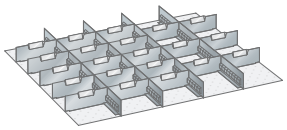

Schlitzwände und Trennbleche

Für Fronthöhe mm	Art.-Nr.
75	**80.513.000**
100, 125	**80.514.000**
150	**80.515.000**
200	**80.516.000**
250	**80.517.000**

4 Schlitzwände: 36 E
21 Trennbleche: 9 E

* Je nach Lagergut Nutzhöhe der Schublade beachten.



Hinweis
Fronthöhe gleich Höhe der Schubladenfront.
Tatsächliche Höhe des Einteilungsmaterials
vgl. S. 262–265.

Einteilungsmaterial-Sets exklusive Beschriftungsreiter.

54 × 36 E 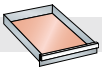 918 × 612 mm

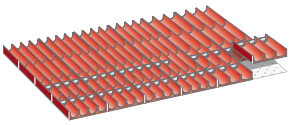

Mulden

Für Fronthöhe mm	Art.-Nr.
50	**80.387.000**

16 Muldenteile:	4-teilig, Ø 33 mm*
30 Muldenwände:	4-teilig, Ø 33 mm*
8 Muldenteile:	3-teilig, Ø 45 mm*
10 Muldenwände:	3-teilig, Ø 45 mm*

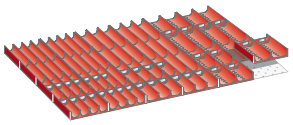

Mulden

Für Fronthöhe mm	Art.-Nr.
50	**80.388.000**

8 Muldenteile:	4-teilig, Ø 33 mm*
20 Muldenwände:	4-teilig, Ø 33 mm*
8 Muldenteile:	3-teilig, Ø 45 mm*
10 Muldenwände:	3-teilig, Ø 45 mm*
8 Muldenteile:	2-teilig, Ø 70 mm*
10 Muldenwände:	2-teilig, Ø 70 mm*

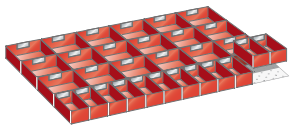

Einsatzkästen

Für Fronthöhe mm	Art.-Nr.
50	**80.449.000**
75	**80.405.000**
100, 125	**80.406.000**

12 Einsatzkästen:	150 × 75 mm
18 Einsatzkästen:	150 × 150 mm

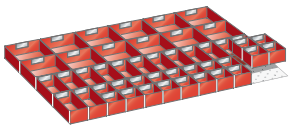

Einsatzkästen

Für Fronthöhe mm	Art.-Nr.
50	**80.450.000**
75	**80.407.000**

20 Einsatzkästen:	75 × 75 mm
14 Einsatzkästen:	150 × 75 mm
12 Einsatzkästen:	150 × 150 mm

* Je nach Lagergut Nutzhöhe der Schublade beachten.

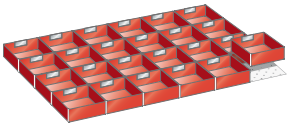

Einsatzkästen

Für Fronthöhe mm	Art.-Nr.
50	**80.451.000**
75	**80.452.000**
100, 125	**80.453.000**

24 Einsatzkästen:	150 × 150 mm

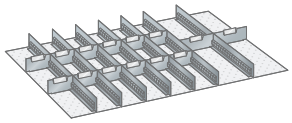

Schlitzwände und Trennbleche

Für Fronthöhe mm	Art.-Nr.
50	**80.481.000**
75	**80.403.000**
100, 125	**80.404.000**

7 Schlitzwände:	36 E
12 Trennbleche:	6 E
2 Trennbleche:	9 E

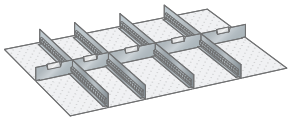

Schlitzwände und Trennbleche

Für Fronthöhe mm	Art.-Nr.
50	**80.533.000**
75	**80.389.000**
100, 125	**80.390.000**
150	**80.391.000**
200	**80.392.000**
250	**80.393.000**
300	**80.394.000**

4 Schlitzwände:	36 E
2 Trennbleche:	9 E
3 Trennbleche:	12 E

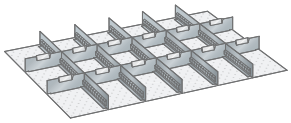

Schlitzwände und Trennbleche

Für Fronthöhe mm	Art.-Nr.
50	**80.479.000**
75	**80.395.000**
100, 125	**80.396.000**
150	**80.397.000**
200	**80.398.000**
250	**80.399.000**
300	**80.400.000**

5 Schlitzwände:	36 E
12 Trennbleche:	9 E

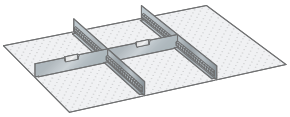

Trennwände

Für Fronthöhe mm	Art.-Nr.
50	**80.457.000**
75	**80.458.000**
100, 125	**80.459.000**
150	**80.460.000**
200	**80.461.000**
250	**80.462.000**
300	**80.463.000**

2 Schlitzwände:	36 E
2 Trennbleche	18 E



» Antirutschmatten und PE-Schaumstoffeinlagen vgl. S. 267

Hinweis
Fronthöhe gleich Höhe der Schubladenfront.
Tatsächliche Höhe des Einteilungsmaterials vgl. S. 262 – 265.

Einteilungsmaterial-Sets exklusive Beschriftungsreiter.

64×36 E

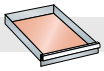

1088×612 mm

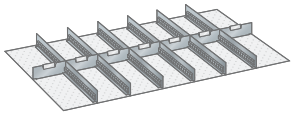

Schlitzwände und Trennbleche

Für Fronthöhe mm	Art.-Nr.
50	**80.600.000**
100, 125	**80.601.000**
150	**80.602.000**

6 Schlitzwände: 36 E
6 Trennbleche: 9 E
1 Trennblech: 10 E

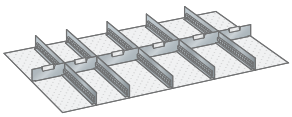

Schlitzwände und Trennbleche

Für Fronthöhe mm	Art.-Nr.
75	**80.603.000**
100, 125	**80.604.000**
150	**80.605.000**

5 Schlitzwände: 36 E
2 Trennbleche: 9 E
3 Trennbleche: 12 E
1 Trennblech: 10 E

78×36 E

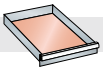

1326×612 mm

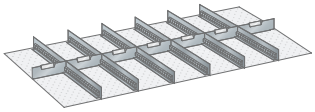

Schlitzwände und Trennbleche

Für Fronthöhe mm	Art.-Nr.
75	**80.553.000**
100, 125	**80.554.000**
150	**80.555.000**

6 Schlitzwände: 36 E
4 Trennbleche: 9 E
2 Trennbleche: 12 E
1 Trennblech: 18 E

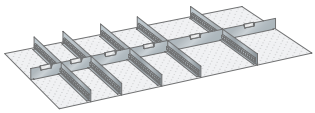

Schlitzwände und Trennbleche

Für Fronthöhe mm	Art.-Nr.
75	**80.556.000**
100, 125	**80.557.000**
150	**80.558.000**

5 Schlitzwände: 36 E
2 Trennbleche: 9 E
2 Trennbleche: 12 E
2 Trennbleche: 18 E







Schlitzwände, beidseitig
Für Längsteilung der Schubladen in Kombination mit Trennblechen.
Ausführung: Stahlblech, Farbe: Grau, NCS S 4502-B

Trennbleche
Ermöglichen im Verbund mit den Schlitzwänden eine beliebige Feinunterteilung der Schubladen. Ausführung: Aluminium

Trennwände
Für Längs- und Querteilung der Schubladen.
Ausführung: Stahlblech, Farbe: Grau, NCS S 4502-B

H Schubladen-Fronthöhe mm

B_1 Länge mm	
Trennwände	
18 E	304
27 E	456
36 E	610
45 E	762
54 E	915
64 E	1085
78 E	1323

T_1 Länge mm	
Schlitzwände, beidseitig	
27 E	456
36 E	610

	B_1 mm
Trennbleche	
3 E	48
4 E	65
5 E	82
6 E	98
7 E	116
8 E	133
9 E	149
10 E	167
12 E	201
15 E	252
18 E	303

Wie verwende ich die Schlitzwände, Trennbleche und Trennwände in meiner LISTA-Schublade?

Beispiel: für Schubladen-Einheiten 45 × 36 E (765 × 612 mm)

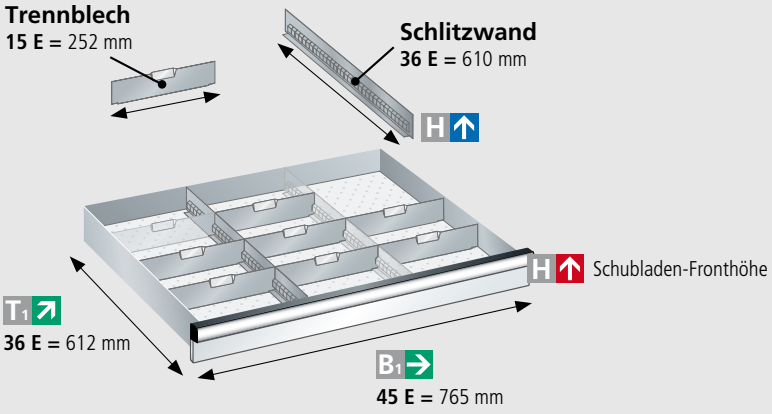

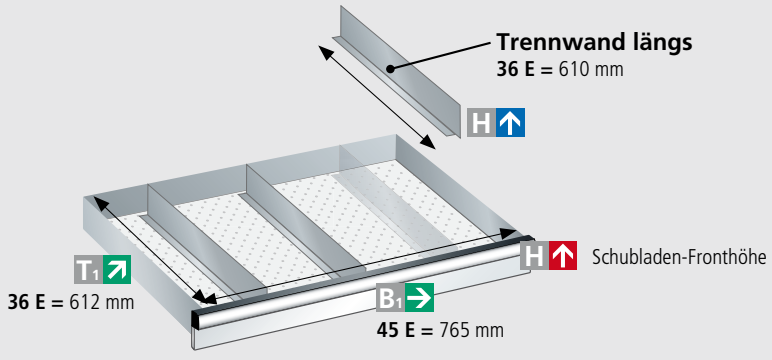







50 mm	75 mm	100, 125 mm	150 mm	200 mm	250 mm	300 mm
H 31,5	50	75	125	175	225	275
Art.-Nr.	Art.-Nr.	Art.-Nr.	Art.-Nr.	Art.-Nr.	Art.-Nr.	Art.-Nr.
1 Stk./Set	**1 Stk./Set**	**1 Stk./Set**	**1 Stk./Set**	**1 Stk./Set**	**1 Stk./Set**	**1 Stk./Set**
12.088.000	**12.121.000**	**12.089.000**	**12.090.000**	**12.122.000**	-	**12.091.000**
80.237.000	**80.121.000**	**80.127.000**	**80.133.000**	**80.139.000**	**80.222.000**	**80.243.000**
80.239.000	**80.123.000**	**80.129.000**	**80.135.000**	**80.141.000**	**80.225.000**	**80.144.000**
80.541.000	**80.542.000**	**80.543.000**	**80.544.000**	**80.545.000**	**80.546.000**	**80.547.000**
80.178.000	**80.179.000**	**80.180.000**	**80.181.000**	**80.182.000**	**80.183.000**	**80.184.000**
-	**80.124.000**	**80.130.000**	**80.136.000**	**80.142.000**	**80.228.000**	**80.229.000**
-	**80.125.000**	**80.131.000**	**80.137.000**	**80.143.000**	**80.685.000**	**80.233.000**
Art.-Nr.	Art.-Nr.	Art.-Nr.	Art.-Nr.	Art.-Nr.	Art.-Nr.	Art.-Nr.
5 Stk./Set	**5 Stk./Set**	**5 Stk./Set**	**5 Stk./Set**	**3 Stk./Set**	**3 Stk./Set**	**3 Stk./Set**
80.307.000	**80.308.000**	**80.309.000**	**80.310.000**	**80.311.000**	**80.312.000**	**80.313.000**
80.314.000	**80.315.000**	**80.316.000**	**80.317.000**	**80.318.000**	**80.319.000**	**80.320.000**
Art.-Nr.	Art.-Nr.	Art.-Nr.	Art.-Nr.	Art.-Nr.	Art.-Nr.	Art.-Nr.
5 Stk./Set	**5 Stk./Set**	**5 Stk./Set**	**5 Stk./Set**	**5 Stk./Set**	**5 Stk./Set**	**5 Stk./Set**
95.261.000	**95.272.000**	**95.302.000**	-	-	-	-
95.262.000	**95.273.000**	**95.303.000**	-	-	-	-
95.263.000	**95.274.000**	**95.304.000**	-	-	-	-
95.264.000	**95.275.000**	**95.305.000**	**95.313.000**	-	-	-
95.265.000	**95.276.000**	**95.306.000**	**95.314.000**	**95.321.000**	-	-
95.266.000	**95.277.000**	**95.307.000**	**95.315.000**	**95.322.000**	**95.328.000**	-
95.267.000	**95.278.000**	**95.308.000**	**95.316.000**	**95.323.000**	**95.329.000**	**95.368.000**
95.268.000	**95.279.000**	**95.309.000**	**95.317.000**	**95.324.000**	**95.330.000**	**95.369.000**
95.269.000	**95.280.000**	**95.310.000**	**95.318.000**	**95.325.000**	**95.365.000**	**95.370.000**
95.270.000	**95.300.000**	**95.311.000**	**95.319.000**	**95.326.000**	**95.366.000**	**95.371.000**
95.271.000	**95.301.000**	**95.312.000**	**95.320.000**	**95.327.000**	**95.367.000**	**95.372.000**

	10 Stk./Set
Extrudierte Schrauben für Trennbleche: Schrauben zum Befestigen der Trennbleche auf dem Schubladen-Boden.	**134.002.000**

Beschriftungsträger für Schlitzwände

zum Aufstecken an allen Schlitzwänden sowie die inneren Schlitzungen der Schubladenfronten. Exklusive Etiketten.



Etikettengrösse (B × H) mm	Anzahl	Art.-Nr.
27 × 12	**10 Träger**	**80.305.000**
47 × 12	**10 Träger**	**80.306.000**

Beschriftungsreiter für Beschriftungsträger der Schlitzwände, Trennbleche und Trennwände

inklusive Etiketten.



Etikettengrösse (B × H) mm	Anzahl	Art.-Nr.
27 × 12	**20 Reiter**	**134.029.000**
47 × 12 (Gr. 5 E)	**20 Reiter**	**134.049.000**
47 × 18 (Gr. 5 E)	**20 Reiter**	**134.052.000**

Barcode-Träger inkl. Abdeckschild für Schlitzwände, Trennbleche und Trennwände

inklusive Etiketten.

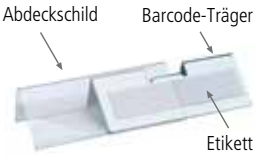

Etikettengrösse (BxH) mm	Für Schubladen-fronthöhe mm	Anzahl	Art.-Nr.
47 × 12	50 bis 300	**10**	**80.321.000**
62 × 12	50 bis 300	**10**	**80.322.000**
62 × 21,8	50 bis 300	**10**	**80.323.000**
62 × 29	75 bis 300	**10**	**80.324.000**

LISTA-Script Etiketten «Universalpaket»

Die Beschriftungs-Software kann über die LISTA Website **www.lista.com** unter Produkte › Zubehör › LISTA Script heruntergeladen werden.



Etikettengrösse (B × H) mm	Anzahl	Art.-Nr.
210 × 22 / 70 × 22	**2 Bögen**	**80.325.000**
47 × 12	**76 Etiketten**	
47 × 18	**52 Etiketten**	
27 × 12	**133 Etiketten**	





on request

H

Speziell geeignet für Schubladen mit einer Fronthöhe von: 50, 75, 100, 125 mm

Wie kann ich meine LISTA-Schublade einteilen?

Beispiel: Einsatzkästen und Mulden für Schubladen 36 × 27 E (612 × 459 mm)

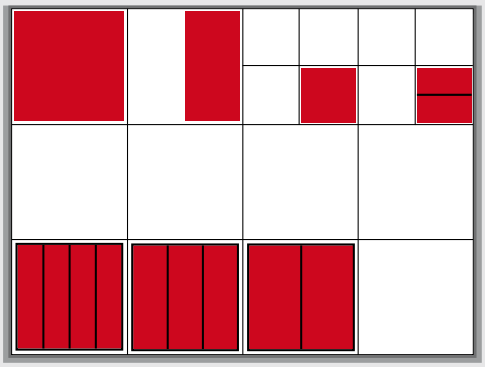

* Der Einsatzkasten hat zusätzlich eine feste Mitteltrennwand.

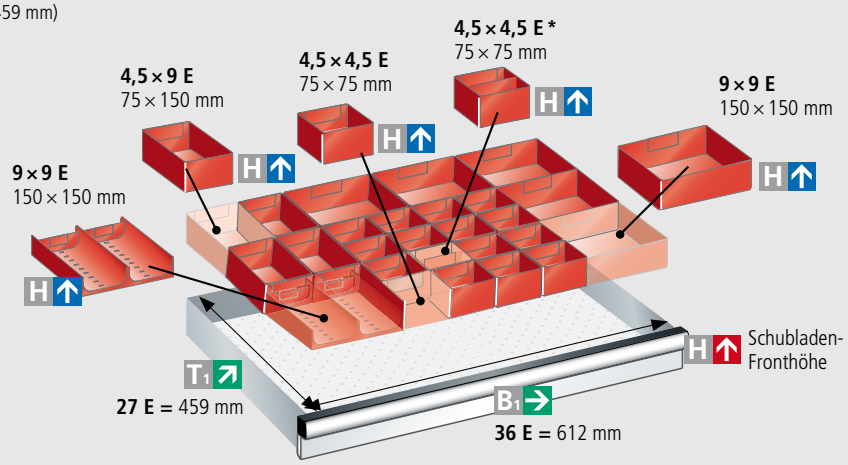

Perfekte Schubladeneinteilung

Lagern Sie Ihre Klein- und Rundteile professionell und perfekt in den LISTA Schubladen mit den LISTA Einsatzkästen und Mulden.

Die Tabelle rechts zeigt die maximale Kapazität Ihrer Schublade für die jeweiligen Grössen der Einsatzkästen und Mulden. Die Dimensionen sind standardisiert, können beliebig kombiniert werden und passen in jede LISTA Schublade.

Bitte beachten Sie dazu die Fronthöhe Ihrer Schublade (Aussenmass)!

Maximale Kapazität pro Schublade bei:		**9 × 9 E** 150 × 150 mm	**4,5 × 9 E** 75 × 150 mm	**4,5 × 4,5 E** 75 × 75 mm
Schubladen-Einheiten (E)		Anzahl Einsatzkästen/Mulden	Anzahl Einsatzkästen	Anzahl Einsatzkästen
B1	T1			
18 × 27	306 × 459 mm	**6**	**12**	**24**
27 × 27	459 × 459 mm	**9**	**18**	**36**
36 × 27	612 × 459 mm	**12**	**24**	**48**
54 × 27	918 × 459 mm	**18**	**36**	**72**
18 × 36	306 × 612 mm	**8**	**16**	**32**
27 × 36	459 × 612 mm	**12**	**24**	**48**
36 × 36	612 × 612 mm	**16**	**32**	**64**
45 × 36	765 × 612 mm	**20**	**40**	**80**
54 × 36	918 × 612 mm	**24**	**48**	**96**
64 × 36	1088 × 612 mm	**28**	**56**	**112**
78 × 36	1326 × 612 mm	**32**	**68**	**136**

Einsatzkästen, Standard



9×9 E	4,5×9 E	4,5×4,5 E	4,5×4,5 E
			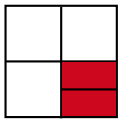
150×150 mm	75×150 mm	75×75 mm	75×75 mm

Schubladen-Fronthöhe mm	Höhe mm	Art.-Nr.	Art.-Nr.	Art.-Nr.	Art.-Nr.
		6 Stk./Set	6 Stk./Set	12 Stk./Set	12 Stk./Set
50	26	80.187.000	80.191.000	80.189.000	80.185.000*
75	46	80.186.000	80.190.000	80.188.000	-
100	71	80.192.000	80.193.000	-	-

* Die Art.-Nr. 80.185.000 hat zusätzlich eine feste Mitteltrennwand.

Mulden, Standard



Muldenwand

26 mm

9×9 E (150×150 mm)		
		
Ø 33 mm, 4 Mulden	Ø 45 mm, 3 Mulden	Ø 70 mm, 2 Mulden

Ausführung		Art.-Nr.	Art.-Nr.	Art.-Nr.
Muldenteil 9×9 E	6 Stk./Set	80.196.000	80.195.000	80.194.000
Muldenwände	10 Stk./Set	134.044.000	134.040.000	134.020.000

Einsatzkästen/Mulden auch als ESD erhältlich.

Achtung: Je nach Lagergut Nutzhöhe der Schublade beachten.

Beschriftungsreiter für Einsatzkästen

zum Einstecken in die Nut der Einsatzkästen.
Inklusive Etiketten und Klarsichtfolie.



Etikettengrösse (B×H) mm	Anzahl	Art.-Nr.
47×12	20 Reiter	134.034.000

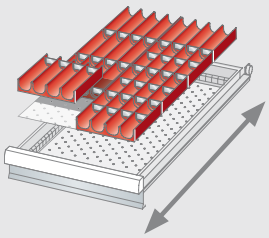

Einteilungsmaterial richtig einsetzen

Mulden sollten immer in der Laufrichtung der Schubladen eingelegt werden, da sonst Rundteile, wie Bohrer oder ähnliches, beim heftigen Zuschlagen der Schubladen herausfallen könnten.

Beschriftungsreiter für Muldenwände

werden direkt auf Muldenwände aufgesteckt. Inklusive Etiketten und Klarsichtfolie.



Etikettengrösse (B×H) mm	Anzahl	Art.-Nr.
27×12	20 Reiter	134.029.000
47×12 (Ø 70 mm)	20 Reiter	134.049.000

LISTA-Script Etiketten «Universalpaket»

Die Beschriftungs-Software kann über die LISTA Website **www.lista.com** unter Produkte › Zubehör › LISTA Script heruntergeladen werden.



Etikettengrösse (B×H) mm	Anzahl	Art.-Nr.
210×22/70×22	2 Bögen	80.325.000
47×12	76 Etiketten	
47×18	52 Etiketten	
27×12	133 Etiketten	

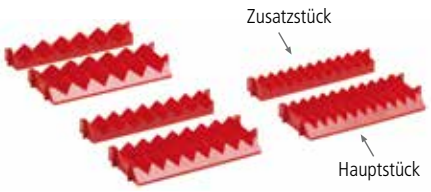

Rilleneinsatz-Paare

Bestehend aus Haupt- und Zusatzstücken. Die Befestigung erfolgt durch Einstecken zwischen zwei Schlitzwänden. Begrenzung mit Trennblechen. Hauptstücke geschlitzt für die Feinunterteilung resp. Beschriftung mit Steckblechen. Ausführung: ABS-Kunststoff. Farbe: Rot. Hauptstück: Breite 153 mm/9 E, Tiefe 68 mm/4 E. Zusatzstück: Breite 153 mm/9 E, Tiefe 34 mm/2 E.

Anzahl Rillen	Max. Werkzeug Ø mm	Art.-Nr.
6	20,5	**80.078.000**
8	15	**80.079.000**
11	10	**80.080.000**

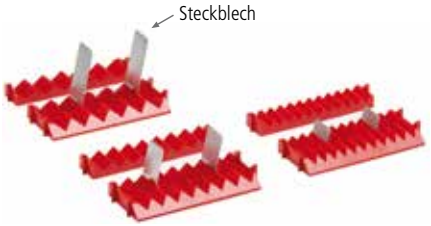

Steckbleche

Ausführung: Aluminium, zum Beschriften.

Breite mm	Höhe mm	Art.-Nr.
29	25	**100.527.000**
29	50	**100.521.000**
29	75	**100.522.000**



Fräserhalter, Höhe 26 mm

Durch Aufeinanderschrauben lassen sich die Fräserhalter beliebig verlängern. Sie werden auf den gelochten Schubladenboden geschraubt. Inklusive Muttern. Ausführung: ABS-Kunststoff. Farbe: Rot.

Für Werkzeugbohrung (DIN) Ø mm	Ø mm	Zoll	Anzahl	Art.-Nr.
13	12,2	1/2	**5**	**80.765.000**
16	15,5	-	**5**	**80.766.000**
22	21,5	-	**5**	**80.767.000**
25,5	25	1	**5**	**100.103.000**
27	26,5	-	**5**	**100.099.000**
32	31,2	-	**5**	**100.100.000**
38	37,5	1 1/2	**5**	**100.104.000**
40	39,5	-	**5**	**100.101.000**
50	49,5	-	**5**	**100.102.000**



Haltestifte

Zur Begrenzung unregelmässig geformter Teile. Die Haltestifte werden mit dem gelochten Schubladenboden verschraubt. Inklusive Muttern. Ausführung: Rundstahl, glanzverzinkt.

Für Fronthöhe mm	Ø mm	Höhe mm	Anzahl	Art.-Nr.
50	6	27	**10**	**134.036.000**
75	6	52	**10**	**134.054.000**
100	6	77	**10**	**134.057.000**



Prismenhalter-Paar, Höhe 52 mm

Die Prismenhalter-Paare werden horizontal oder vertikal auf den gelochten Schubladenboden geschraubt. Inklusive Verschraubungsmaterial. Ausführung: ABS-Kunststoff. Farbe: Rot.

Breite mm	Tiefe mm	Art.-Nr.
25	75	**80.077.000**

Antirutschmatten

Antirutschmatten für die schonende Ablage empfindlicher Lagerteile. Zum Einlegen auf den Schubladenboden.
Ausführung: Nylon/PVC-Gittermatten. Farbe: Anthrazit.



Für Schubladengrössen Einheit (E)	Breite mm	Tiefe mm	Stärke mm	Art.-Nr.
18 × 27	300	450	3	**119.001.000**
18 × 36	300	600	3	**119.000.000**
27 × 27	450	450	3	**119.020.000**
27 × 36, 36 × 27	450	600	3	**100.396.000**
36 × 36	600	600	3	**100.394.000**
45 × 36	750	600	3	**130.743.000**
54 × 27	900	450	3	**119.119.000**
54 × 36	900	600	3	**130.745.000**
64 × 36	1080	600	3	**119.028.000**
78 × 36	1320	600	3	**119.031.000**

Schaumstoffeinlagen

Dienen der Lagerung von sehr empfindlichen und unförmigen Teilen. Mit Stechmessern kann eine passgenaue Halterung erreicht werden. Ausführung: Polyethylen-Kunststoff. Farbe: Schwarz.





Für Schubladengrössen Einheit (E)	Breite mm	Tiefe mm	Stärke mm	Art.-Nr.
36 × 27, 27 × 36	600	447	22	**80.917.000**
36 × 36	600	600	22	**80.918.000**
54 × 27	906	447	22	**80.923.000**
54 × 36	906	600	22	**80.919.000**
78 × 36	1320	600	22	**80.980.000**

Unterlage für Schaumstoffeinlagen

Ausführung: Polyethylen-Kunststoff. Farbe: Blau.



Für Schubladengrössen Einheit (E)	Breite mm	Tiefe mm	Stärke mm	Art.-Nr.
36 × 27, 27 × 36	600	447	3	**80.906.000**
36 × 36	600	600	3	**80.907.000**
54 × 27	906	447	3	**80.924.000**
54 × 36	906	600	3	**80.908.000**
78 × 36	1320	600	3	**80.981.000**

Stechmesser zu Schaumstoffeinlagen

Zur exakten Verarbeitung der PE-Schaumstoffeinlage blanko.



Breite mm	Höhe mm	Art.-Nr.
20	80	**80.920.000**
50	80	**80.921.000**
20 × 20 «U»-Form	80	**80.922.000**

LISTA Script Beschriftungssystem

Mit LISTA Script beschriften Sie Ihre LISTA-Produkte einfach, sauber und übersichtlich. Die entsprechende Software können Sie über unsere Website herunterladen. Passende Etiketten erhalten Sie als perforierte A4-Papierbögen für jeden handelsüblichen Drucker. So sind einer individuellen Gestaltung kaum Grenzen gesetzt. Wie immer bei LISTA.



Individuelle Beschriftung
durch zahlreiche Beschriftungsoptionen, Farben, Piktogramme, Barcodegenerator

Einfacher Software-Download
über www.lista.com unter Produkte › Zubehör › LISTA Script

Einfache Anwendung
mit jedem handelsüblichen Drucker und vorperforierten Etiketten

Schneller Datenimport
via Datenbankanbindung möglich

Einfache Anwendung in drei Schritten



1. Gestalten
- Etiketten gestalten mit der Beschriftungssoftware LISTA Script



2. Drucken
- Etiketten auf perforierte A4-Bögen drucken und in der gewünschten Grösse abtrennen



3. Einlegen
- Sichtfenster hochklappen, Etikett einlegen und Sichtfenster durch Drücken am unteren Rand schliessen

Vorperforierte Etiketten für Schränke und Einteilungsmaterial

LISTA-Etiketten erhalten Sie in den Massen 70 × 22 mm, 140 × 22 mm und 210 × 22 mm zur Schrankbeschriftung bzw. 27 × 12 mm, 47 × 12 mm und 47 × 18 mm zur Beschriftung von Einteilungsmaterial.



Etikettengrösse 210 × 22 mm
zur Beschriftung der Schubladen



Etikettengrösse 70 × 22 mm
zur Beschriftung des Gehäuses



Etikettengrösse 70 × 22 mm
zur Beschriftung der Schubladen



Alle Etiketten
auf perforierten A4-Papierbögen



Etikettengrösse 27 × 12 mm
zur Beschriftung der Mulden



Etikettengrösse 47 × 12 mm
zur Beschriftung der Einsatzkästen



Etikettengrösse 47 × 18 mm
zur Beschriftung der Trennwände

LISTA-Script Etiketten «Universalpaket»








Etikettengrösse (B × H) mm							Anzahl	Art.-Nr.
210 × 22 / 70 × 22	●	●	-	-	-	-	**2 Bögen**	**80.325.000**
27 × 12	-	-	●	●	●	●	**133 Etiketten**	
47 × 12	-	-	-	●	●	●	**76 Etiketten**	
47 × 18	-	-	-	-	●	-	**52 Etiketten**	

*** Beschriftungsträger**
Träger von Beschriftungsreitern, zum Aufstecken an die Schlitzung der Schubladenfronten innen, vgl. Einteilungsmaterial S. 262.





Beschriftungsleisten mit und ohne Etiketten

Für die Beschriftung von Regalen, Garderoben etc. Ausführung: Kunststoff, mit aufklappbarem Klarsichtfenster, selbstklebend.

Breite mm	Etiketten	Höhe mm	Max. Schrift-höhe mm	Anzahl	Art.-Nr.
105	-	22	14	**1**	**18.926.000**
210	-	22	14	**1**	**18.927.000**
1000	-	22	14	**1**	**18.929.000**
105	●	22	14	**10**	**18.930.000**
210	●	22	14	**10**	**18.931.000**

● mit Etiketten - ohne Etiketten

LISTA-Script Etiketten für Beschriftungsleisten



Etikettengrösse (B × H) mm	Anzahl	Art.-Nr.
52,5 × 18	**2 A4-Bögen zu je 52 Etiketten**	**18.932.000**

Für Schubladen-Griffleisten und Demontagewerkzeug fragen Sie uns an.

WELTWEIT FÜR SIE AUFGESTELLT

LISTA ist für Sie da: Auf mehreren Kontinenten. An vielen verschiedenen Standorten. Neben unseren beiden Werken am Hauptsitz in Erlen (Schweiz) und im deutschen Bergneustadt betreuen und beraten wir Sie über internationale Vertriebsniederlassungen in Europa und China. Ein dichtes Netz aus Handelspartnern rundet unseren Service für Sie ab.



Standorte der LISTA Group

Schweiz, Deutschland, Österreich, Frankreich, Italien, England, Spanien, China

Gründung

1945

Hauptsitz

Erlen (TG), Schweiz

Produktionsstätten

Erlen (CH), Bergneustadt (D)

BESTELLUNG UND KONTAKT

Lista AG Schweiz

Fabrikstrasse 1
CH-8586 Erlen

Telefon +41 71 649 21 11
Telefax +41 71 649 22 03
info@lista.com

Lista GmbH Deutschland

Brückenstrasse 1
D-51702 Bergneustadt

Telefon +49 2261 40 30
Telefax +49 2261 40 32 22
info.de@lista.com

Lista Austria GmbH Österreich

Telefon +43 1 291 20
Telefax +43 1 291 204
info.at@lista.com

Lista (UK) Ltd. Grossbritannien

Telefon +44 1 908 222 333
Telefax +44 1 908 222 433
info.uk@lista.com

Lista Italia s.r.l. Italien

Telefon +39 02 935 70 196/362
Telefax +39 02 935 70 417
info.it@lista.com

Lista France Frankreich

Telefon + 33 4 50 31 71 71
Telefax + 33 4 50 31 71 79
info.fr@lista.com

Lista Sistemas de Almacenaje, S. A. Spanien

Telefon +34 938 575 927
info.es@lista.com

COLOUR YOUR WORKSPACE

Zwölf Standardfarben, sechs Farbkombinationen, jede weitere Farbe lieferbar. Ob Werkbank oder Schubladenschrank, rot, grün oder violett: Auf Wunsch erhalten Sie von LISTA jedes Produkt in jeder beliebigen Farbe und Farbkombination. Dadurch gestalten Sie Ihr System absolut flexibel und individuell. Verschiedene Farben für verschiedene Arbeitsbereiche, Lager- und Betriebseinrichtungen im Corporate Design – alles ist möglich.

Neben klassischen Standardfarben wie Lichtblau, Lichtgrau, Reinweiss oder Schwarz haben Sie die Wahl zwischen zwölf weiteren vordefinierten Farben oder geben einfach Ihren individuellen Farbwunsch an. Dabei können Sie Gehäuse und Schubladen auch in jeweils unterschiedlichen Farben bestellen. Denn wenn wir flexibel sagen, meinen wir es auch.

Standardfarben



.010 Lichtblau RAL 5012



.020 Lichtgrau RAL 7035



.030 Resedagrün RAL 6011



.040 Capriblau RAL 5019



.050 Grau metallic NCS S 6502-B



.060 Schwarz NCS S 9000-N



.070 Rubinrot RAL 3003



.080 Taubengrau NCS S 4502-B



.090 Enzianblau RAL 5010



.100 Signalblau RAL 5005



.110 Reinweiss RAL 9010



.200 Anthrazitgrau RAL 7016



.514 Lichtblau RAL 5012 / Lichtgrau RAL 7035



.518 Lichtgrau RAL 7035 / Signalblau RAL 5005



.519 Lichtgrau RAL 7035 / Grau metallic NCS S 6502-B



.521 Grau metallic NCS S 6502-B / Lichtgrau RAL 7035



.512 Lichtgrau RAL 7035 / Rubinrot RAL 3003



.522 Rubinrot RAL 3003 / Grau metallic NCS S 6502-B



Weitere vordefinierte Farben*



.120 Graualuminium RAL 9007



.130 Weissaluminium RAL 9006



.140 Hellgrau NCS S 2000-N



.170 Ultramarinblau RAL 5002



.180 Grauweiss RAL 9002



.190 Himmelblau RAL 5015



.210 Brillantblau RAL 5007



.220 Türkisblau RAL 5018



.230 Kieselgrau RAL 7032



.240 Feuerrot RAL 3000



.260 Schiefergrau RAL 7015



.280 Orange RAL 2004

*Die weiteren vordefinierten Farben sind gegen Aufpreis erhältlich.

Das clevere Masssystem

Die LISTA Einheiten
Als praktisches Rastermass ermöglichen die LISTA Einheiten eine klare Zuordnung von Gehäuse, Schublade und Einteilungsmaterial. Eine LISTA Einheit E beträgt 17 mm und beruht auf dem Einteilungsraster für die Schubladenunterteilung. Das Schubladenschrank-Gehäuse und die in dieses Gehäuse passenden Schubladen weisen daher identische LISTA Einheiten aus, obwohl sie verschiedene Abmessungen haben.

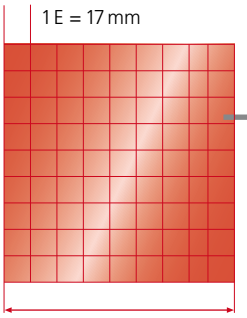

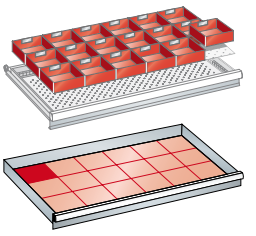

Beispiel:
Schrankgrundfläche
1023 × 572 mm:
6 × 9 E = 54 E (Breite)
3 × 9 E = 27 E (Tiefe)

	Tiefe 27 E				Tiefe 36 E						
LISTA-Einheiten	18 × 27 E	27 × 27 E	36 × 27 E	54 × 27 E	18 × 36 E	27 × 36 E	36 × 36 E	45 × 36 E	54 × 36 E	64 × 36 E	78 × 36 E
Schrank-Grundfläche mm	411 × 572	564 × 572	717 × 572	1023 × 572	411 × 725	564 × 725	717 × 725	870 × 725	1023 × 725	1193 × 725	1431 × 725
Schubladen-Nutzfläche mm	306 × 459	459 × 459	612 × 459	918 × 459	306 × 612	459 × 612	612 × 612	765 × 612	918 × 612	1088 × 612	1326 × 612

Symbol-Erklärungen

Produkteigenschaften



10 Jahre Garantie



Geprüfte Sicherheit



ESD erhältlich



Höhen-einstellung
in mm



Schubladen-tragkraft
in kg



Fachboden-tragkraft
in kg



Auszugboden-tragkraft
in kg



Tisch-tragkraft
in kg



Gehäuse-tragkraft
in kg



Vertikalauszug-tragkraft
in kg

Schliesssysteme



KEY Lock

Die Standard-Schliessung mit Wechselzylinder erlaubt das einfache Anpassen an bestehende Schliesssysteme. Der Verschluss sichert alle Schubladen gleichzeitig.



CODE Lock

Hier wird der Schlüssel durch eine Zahlenkombination ersetzt. Eine einfache vier- bis sechsstellige Zahlenkombination reicht, um die Schubladenschränke zu öffnen.



RFID Lock

Das LISTA RFID Lock ermöglicht zusätzlich zum Code eine Öffnung und Schliessung mithilfe der Radiofrequenz-identifikation (RFID). Es besteht aus einem Transponder im Schloss und einer mobilen Bedieneinheit wie Badge oder Karte.



AUTO Lock

Wie RFID Lock, öffnet und schliesst jedoch automatisch; auch zeitabhängig möglich.

LISTA

Impressum

Herausgeber:

Lista AG
Fabrikstrasse 1
CH-8586 Erlen
info@lista.com
www.lista.com

Dieses Medium wurde nach bestem Wissen erstellt. Für Druckfehler, Irrtümer und Unvollständigkeiten übernimmt der Herausgeber keine Haftung. Aus drucktechnischen Gründen sind Abweichungen gegenüber den Originalfarbtönen möglich.

Die Allgemeinen Geschäftsbedingungen
Die allgemeinen Geschäftsbedingungen und weitere aktuelle Informationen finden Sie unter www.lista.com.
Dieses Medium ist urheberrechtlich geschützt. Ein Nachdruck – auch auszugsweise – bedarf der schriftlichen Genehmigung des Herausgebers.



Werkzeug Roloff GmbH
Langer Weg 59
39576 Stendal
Tel. +49 3931 6961-0
Fax +49 3931 6961-69

info@roloff.com

Niederlassung Magdeburg
Hundisburger Straße 19
39124 Magdeburg
Tel. +49 391 24452-0
Fax +49 391 24452- 10

www.roloff.com

